



**O‘ZBEKISTON RESPUBLIKASI
DAVLAT STATISTIKA
QO‘MITASI**

**O‘ZBEKISTON
RESPUBLIKASINING
IJTIMOIY-IQTISODIY
HOLATI**

2021-yil yanvar-avgust



**O'ZBEKISTON RESPUBLIKASINING
IJTIMOIY-IQTISODIY HOLATI
2021-yil yanvar-avgust**

Nashrga mas'ul:

Yig'ma-axborot ishlari boshqarmasi

Bog'lanish telefon raqamlari:

(998 71)

202-80-99, 203-80-26

Buyurtma raqami № _____ 20.09.2021-y. Adadi ___ nusxa

**O'zbekiston Respublikasi Davlat statistika qo'mitasi
Statistik materiallar tarqatishni texnik
qo'llab-quvvatlash sho'basini
Toshkent sh., Mustaqillik shox ko'chasi, 63**

www.stat.uz

e – mail: [gks @ stat.uz](mailto:gks@stat.uz)

“O'zbekiston Respublikasining ijtimoiy-iqtisodiy holati” risolasi – O'zbekistonning ijtimoiy-iqtisodiy rivojlanishini, iqtisodiyot tarmoqlari va hududlarning holatini kompleks tavsiflovchi Davlat statistika qo'mitasining oylik nashri hisoblanadi. Risolada 2021-yilning yanvar-avgust oylari yakuni bo'yicha O'zbekiston Respublikasining asosiy statistik ko'rsatkichlari chop etilgan.

Nashr 8 ta tematik qismlardan tashkil topgan bo'lib, u korxonalar va tashkilotlarning iqtisodiy faoliyati, jumladan sanoat, qurilish, bozor xizmatlari to'g'risidagi statistik ma'lumotlarni o'z ichiga oladi.

Risolada keltirilgan statistik ko'rsatkichlar dastlabki ma'lumotlar hisoblanadi va kelgusida ushbu ma'lumotlarga aniqlik kiritishi mumkin.

Soʻz boshi	1
Ijtimoiy - iqtisodiy koʻrsatkichlar	3
Korxonalar va tashkilotlarning umumiy tavsifi	4
Demografik holat	9
Sanoat	13
Qurilish	20
Savdo va xizmatlar	22
Tashqi iqtisodiy faoliyat	29
Narxlar	35

Iste'mol narxlari indeksi¹⁾

foizda

	2021-yil avgust 2020-yil dekabr oyiga nisbatan
Yig'ma indeks	104,8
Oziq-ovqat mahsulotlari va spirtsiz ichimliklar	105,4
Spirтли ichimliklar va tamaki mahsulotlari	106,5
Kiyim va poyafzal	102,2
Turar joy xizmatlari, suv, elektr, gaz va boshqa yonilg'i turlari	103,7
Uy-ro'zg'or asboblari, maishiy texnika va turar joylarga kundalik xizmat ko'rsatish	104,5
Sog'liqni saqlash	105,3
Transport	106,8
Axborot va aloqa	102,0
Dam olish, sport va madaniyat	104,6
Ta'lim sohasidagi xizmatlar	105,1
Restoranlar va mehmonxonalar xizmatlari	107,4
Sug'urtalash va moliyaviy xizmatlar	100,2
Maishiy tovarlar va xizmatlar, ijtimoiy himoya va turli tovarlar va xizmatlar	106,0

¹⁾ MIIT O'z.R 2018 bo'limlari bo'yicha

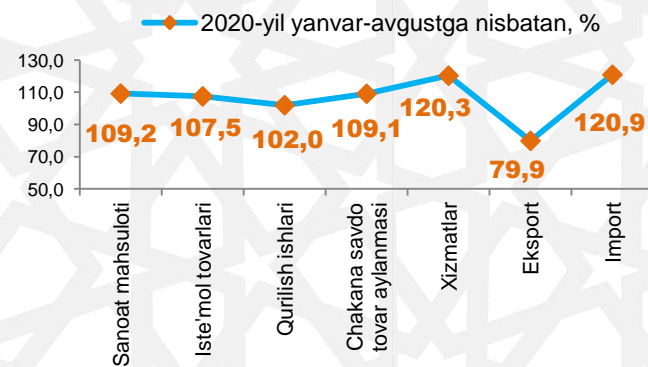


Ijtimoiy-iqtisodiy ko'rsatkichlar

Makroiqtisodiy ko'rsatkichlar (2021-yil yanvar-avgust holatiga)

(mlrd. so'm)

	2021-yil	2020-yil yanvar- avgustga nisbatan foizda	Ma'lumot uchun: 2020-yil yanvar- avgust 2019-yil yanvar- avgustga nisbatan foizda
Sanoat mahsuloti	269 779,9	109,2	96,8
Iste'mol tovarlari	86 640,2	107,5	100,5
Qurilish ishlari	66 412,4	102,0	106,5
Chakana savdo aylanmasi	143 419,3	109,1	97,8
Xizmatlar	174 812,2	120,3	100,1
Tashqi savdo aylanmasi, mln. AQSh. doll.	24 963,7	101,6	87,5
Eksport	9 277,9	79,9	95,9
Import	15 685,8	120,9	81,2
Saldo	-6 407,9	x	x





Korxonalar va tashkilotlarning umumiy tavsifi

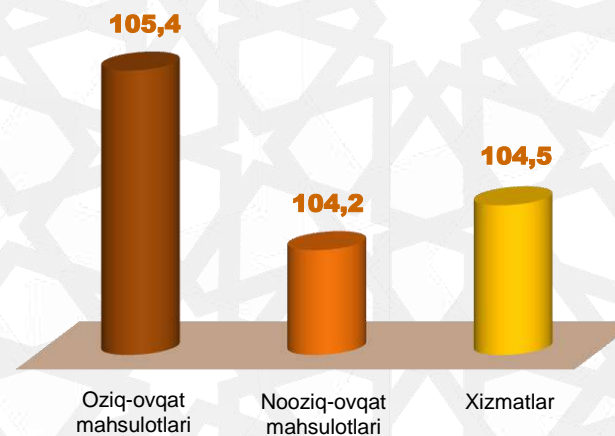
Ro'yxatga olingan va faoliyat ko'rsatayotgan korxonalar va tashkilotlarning iqtisodiy faoliyat turlari bo'yicha taqsimlanishi (2021-yil 1-sentabr holatiga) (Fermer va dehqon xo'jaliklaridan tashqari)

	Ro'yxatga olingan		Faoliyat ko'rsatayotgan	
	ming birlik	jamiga nisbatan foizda	ming birlik	jamiga nisbatan foizda
Jami	558,2	100,0	527,9	100,0
shu jumladan:				
qishloq, o'rmon va baliq xo'jaligi	50,4	9,0	46,9	8,9
sanoat	97,6	17,5	92,0	17,4
qurilish	46,9	8,4	44,5	8,5
savdo	162,2	29,0	153,3	29,0
tashish va saqlash	19,4	3,5	18,5	3,5
yashash va ovqatlanish bo'yicha xizmatlar	35,7	6,4	33,1	6,3
axborot va aloqa	11,4	2,0	10,7	2,0
sog'liqni saqlash va ijtimoiy xizmatlar ko'rsatish	10,4	1,9	10,1	1,9
boshqa faoliyat turlari	124,2	22,3	118,8	22,5

O'zbekiston Respublikasi bo'yicha iste'mol narxlari indeksi

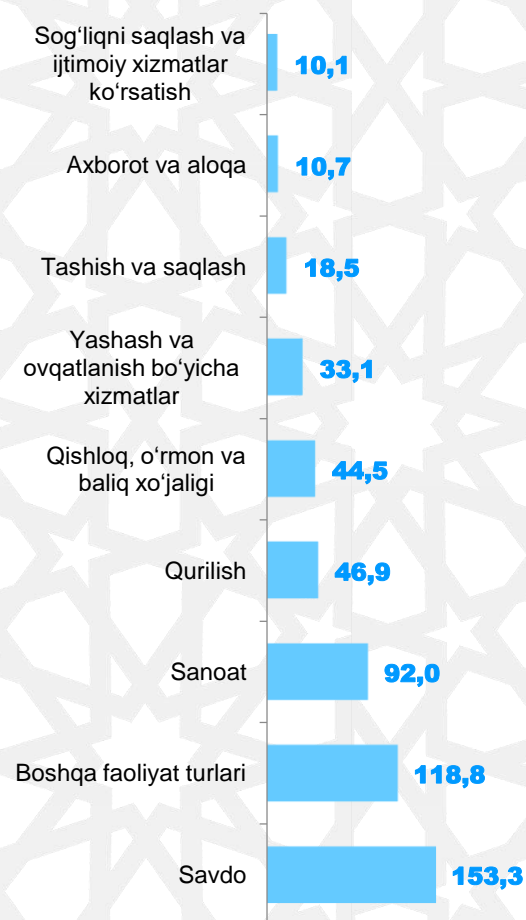
foizda

	2021-yil avgust 2020-yil dekabrga nisbatan
Tovar va xizmatlar – jami	104,8
shu jumladan:	
oziq-ovqat mahsulotlari	105,4
nooziq-ovqat mahsulotlari	104,2
xizmatlar	104,5



	davomi, foizda
	2021-yil avgust 2020-yil dekabr oyiga nisbatan
Ishlab chiqarish sanoati	108,2
oziq-ovqat mahsulotlari ishlab chiqarish	103,5
ichimliklar ishlab chiqarish	110,2
to'qimachilik mahsulotlari ishlab chiqarish	108,5
koks va neftni qayta ishlash mahsulotlari ishlab chiqarish	142,9
kimyo mahsulotlari ishlab chiqarish	120,6
boshqa nometall mineral mahsulotlar ishlab chiqarish	107,2
metallurgiya sanoati	103,5
mashina va uskunalardan tashqari tayyor metall buyumlar ishlab chiqarish	109,3
elektr uskunlari ishlab chiqarish	116,2
avtotransport vositalari, treylerlar va yarim pritseplar ishlab chiqarish	102,5
Elektr, gaz, bug' bilan ta'minlash va havoni konditsiyalash	102,3
Suv bilan ta'minlash; kanalizatsiya tizimi, chiqindilarni yig'ish va utilitatsiya qilish	142,1

Iqtisodiy faoliyat turlari bo'yicha faoliyat ko'rsatayotgan korxonalar soni
(2021-yil 1-sentabr holatiga)
(Fermer va dehqon xo'jaliklaridan tashqari)



Yangi tashkil etilgan va faoliyati tugatilgan korxonalar va tashkilotlarning iqtisodiy faoliyat turlari bo'yicha taqsimlanishi

(2021-yil 1-sentabr holatiga)

(Fermer va dehqon xo'jaliklaridan tashqari)

	Yangi tashkil etilgan		Faoliyati tugatilgan	
	birlik	jamiga nisbatan foizda	birlik	jamiga nisbatan foizda
Jami	69 805	100,0	15 181	100,0
shu jumladan:				
qishloq, o'rmon va baliq xo'jaligi	8 901	12,8	2 201	14,5
Sanoat	13 824	19,8	2 866	18,9
Qurilish	4 591	6,6	1 034	6,8
Savdo	24 775	35,5	5 020	33,1
tashish va saqlash	1 733	2,5	392	2,6
yashash va ovqatlanish bo'yicha xizmatlar	4 351	6,2	1 225	8,1
axborot va aloqa	1 759	2,5	263	1,7
sog'liqni saqlash va ijtimoiy xizmatlar ko'rsatish	1 219	1,7	160	1,0
boshqa faoliyat turlari	8 652	12,4	2 020	13,3



Asosiy iqtisodiy faoliyat turlari bo'yicha sanoat mahsulotlari ishlab chiqaruvchilar narxlari indeksi

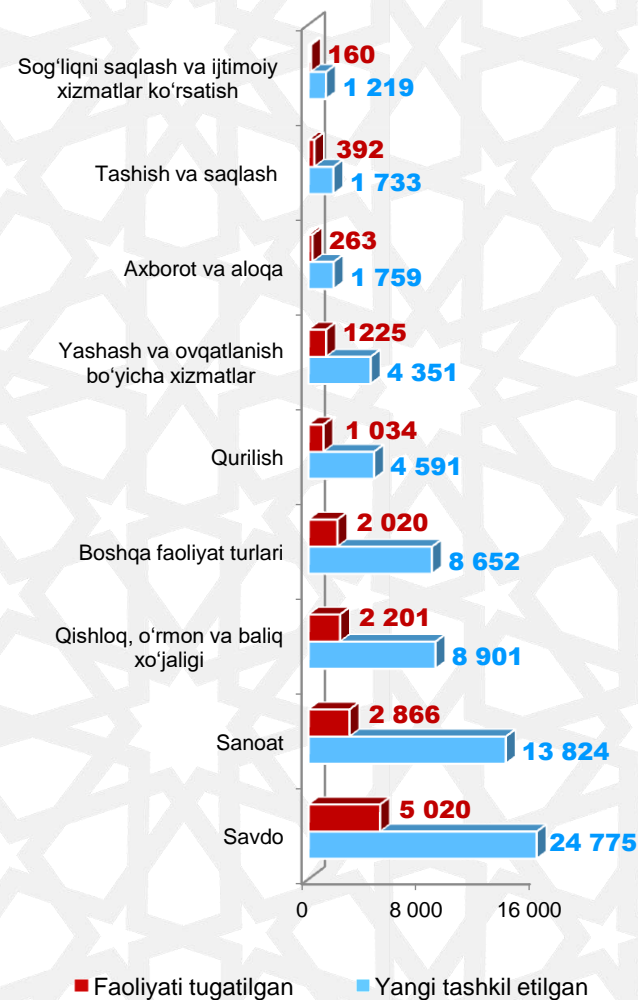
foizda

	2021-yil avgust 2020-yil dekabr oyiga nisbatan
Sanoat faoliyati	107,3
Tog'-kon sanoati va ochiq konlarni ishlash	102,8
ko'mir va lignit qazib olish	100,0
xom neft va tabiiy gaz qazib olish	92,2
metall rudalari qazib olish	139,3
tog'-kon sanoati bilan bog'liq boshqa faoliyat	221,5

Xorijiy kapital ishtirokidagi korxonalarining hududlar bo'yicha taqsimlanishi
(2021-yil 1-sentabr holatiga)

	Ro'yxatdan o'tgan	Faoliyat ko'rsatayotgan
O'zbekiston Respublikasi	13 590	13 089
Qoraqalpog'iston Respublikasi	179	178
viloyatlar:		
Andijon	396	378
Buxoro	330	324
Jizzax	228	224
Qashqadaryo	244	237
Navoiy	239	232
Namangan	290	283
Samarqand	652	636
Surxondaryo	538	515
Sirdaryo	196	185
Toshkent	1 541	1 405
Farg'ona	522	510
Xorazm	203	195
Toshkent sh.	8 032	7 787

Yangi tashkil etilgan va faoliyati tugatilgan korxonalar va tashkilotlarning iqtisodiy faoliyat turlari bo'yicha taqsimlanishi
(2021 yil 1-sentabr holatiga, birlik)
(Fermer va dehqon xo'jaliklaridan tashqari)



Ro'yxatga olingan va faoliyat ko'rsatayotgan korxonalar va tashkilotlarning soni
(2021-yil 1-sentabr holatiga, ming birlikda)
(Fermer va dehqon xo'jaliklaridan tashqari)

	Ro'yxatga olingan		Faoliyat ko'rsatayotgan	
	Jami	shu jumladan, kichik biznes	Jami	shu jumladan, kichik biznes
O'zbekiston Respublikasi	558,2	490,1	527,9	462,3
Qoraqalpog'iston Respublikasi	25,0	21,2	24,0	20,2
<i>viloyatlar:</i>				
Andijon	44,4	39,2	40,8	35,6
Buxoro	32,1	28,5	30,4	27,0
Jizzax	24,4	21,0	23,2	19,9
Qashqadaryo	38,0	32,9	36,4	31,4
Navoiy	23,0	20,6	21,9	19,6
Namangan	35,3	30,7	34,2	29,7
Samarqand	47,6	41,4	45,3	39,4
Surxondaryo	29,5	25,5	27,9	24,0
Sirdaryo	17,5	15,2	16,4	14,3
Toshkent	56,8	50,4	50,5	44,5
Farg'ona	48,2	41,7	46,4	40,2
Xorazm	25,9	22,6	24,4	21,2
Toshkent sh.	110,5	99,2	106,1	95,3

Xorijiy kapital ishtirokidagi faoliyat ko'rsatayotgan korxonalarning iqtisodiy faoliyat turlari bo'yicha taqsimlanishi
(2021-yil 1-sentabr holatiga)

	Korxonalar soni	Jamiga nisbatan foizda
Jami	13 089	100,0
shu jumladan:		
qishloq, o'rmon va baliq xo'jaligi	716	5,5
sanoat	4 136	31,6
qurilish	1 087	8,3
savdo	3 632	27,7
tashish va saqlash	334	2,6
yashash va ovqatlanish bo'yicha xizmatlar	555	4,2
axborot va aloqa	375	2,9
sog'liqni saqlash va ijtimoiy xizmatlar ko'rsatish	204	1,6
boshqa faoliyat turlari	2 050	15,7

davomi

	Mln. AQSh doll.	2020-yil yanvar- avgustga nisbatan foizda	Jamiga nisbatan foizda
Import	15 685,8	120,9	100,0
oziq-ovqat mahsulotlari	1 774,0	138,9	11,3
kimyoviy mahsulotlar va undan tayyorlangan buyumlar	2 591,3	122,5	16,5
energiya manbaalari va neft mahsulotlari	784,4	110,3	5,0
qora metallar va undan tayyorlangan buyumlar	1 229,5	128,7	7,8
rangli metallar va undan tayyorlangan buyumlar	207,2	121,4	1,3
mashina va uskunalar	5 988,3	110,0	38,2
xizmatlar	1 021,2	133,5	6,5
shu jumladan sayoxat	495,9	156,9	3,2
boshqalar	2 090,0	136,3	13,3



Demografik holat

Tug'ilganlar soni
(yanvar-avgust holatiga)

kishi

	2020-y.	2021-y. ¹⁾	O'sish sur'ati, foizda	Farqi, (+,-)
O'zbekiston Respublikasi	525 280	581 282	110,7	56 002
Qoraqalpog'iston Respublikasi	24 149	24 785	102,6	636
<i>viloyatlar:</i>				
Andijon	50 605	54 876	108,4	4 271
Buxoro	25 325	27 117	107,1	1 792
Jizzax	24 469	26 826	109,6	2 357
Qashqadaryo	55 788	62 164	111,4	6 376
Navoiy	15 257	17 198	112,7	1 941
Namangan	47 008	50 792	108,0	3 784
Samarqand	63 589	70 972	111,6	7 383
Surxondaryo	46 506	51 886	111,6	5 380
Sirdaryo	13 554	15 090	111,3	1 536
Toshkent	42 287	47 863	113,2	5 576
Farg'ona	58 779	64 963	110,5	6 184
Xorazm	23 843	25 303	106,1	1 460
Toshkent sh.	34 121	41 587	121,9	7 466

¹⁾ Dastlabki ma'lumot

Tuzilgan nikohlar soni
(yanvar-avgust holatiga)

birlik

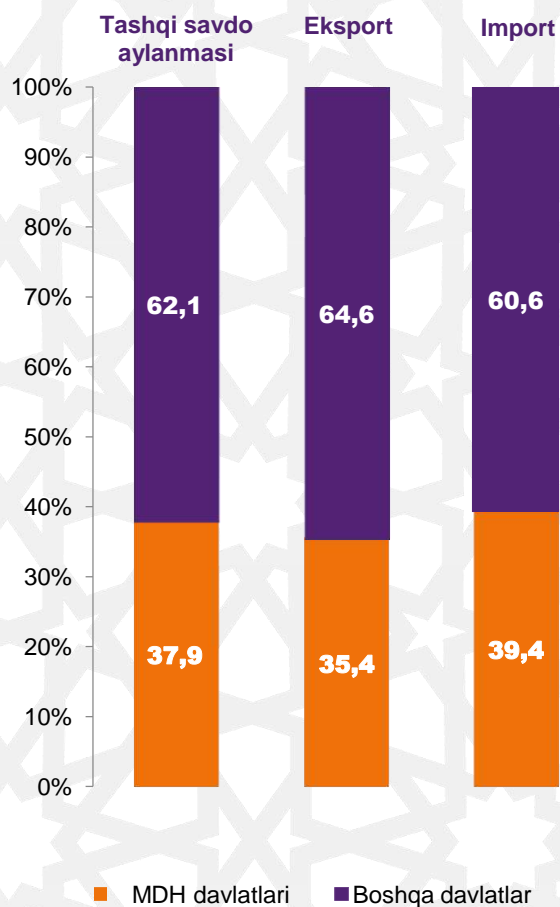
	2020-y.	2021-y. ¹⁾	O'sish sur'ati, foizda	Farqi, (+, -)
O'zbekiston Respublikasi	138 710	174 998	126,2	36 288
Qoraqalpog'iston Respublikasi	6 097	10 146	166,4	4 049
<i>viloyatlar:</i>				
Andijon	13 034	14 255	109,4	1 221
Buxoro	7 045	10 559	149,9	3 514
Jizzax	6 345	7 543	118,9	1 198
Qashqadaryo	14 264	15 334	107,5	1 070
Navoiy	4 323	5 904	136,6	1 581
Namangan	10 760	13 454	125,0	2 694
Samarqand	14 287	20 598	144,2	6 311
Surxondaryo	11 393	14 499	127,3	3 106
Sirdaryo	4 411	4 672	105,9	261
Toshkent	13 002	15 769	121,3	2 767
Farg'ona	15 609	18 301	117,2	2 692
Xorazm	7 033	9 513	135,3	2 480
Toshkent sh.	11 107	14 460	130,2	3 353

¹⁾ Dastlabki ma'lumot

Eksport va import tarkibi
(2021 yil yanvar-avgust holatiga)

	mln. AQSh doll.	2020-yil yanvar-avgustga nisbatan foizda	Jamiga nisbatan foizda
Eksport	9 277,9	79,9	100,0
paxta tolasi	115,9	100,2	1,2
oziq-ovqat mahsulotlari	869,1	102,2	9,4
shu jumladan: meva va sabzavot mahsulotlari	548,6	92,3	5,9
kimyoviy mahsulotlar va undan tayyorlangan buyumlar	724,3	126,5	7,8
energiya manbalari va neft mahsulotlari	513,5	119,0	5,5
qora metallar va undan tayyorlangan buyumlar	125,1	66,4	1,3
rangli metallar va undan tayyorlangan buyumlar	946,7	182,9	10,2
mashina va uskunalar	437,9	190,2	4,7
gazlama va to'qimachilik mahsulotlari	1 891,7	162,0	20,4
oltin	1 386,5	23,9	14,9
xizmatlar	1 610,2	123,2	17,4
shu jumladan sayoxat	222,5	109,0	2,4
boshqalar	657,0	155,5	7,1

MDH va boshqa davlatlarning respublika tashqi savdo aylanmasidagi ulushi



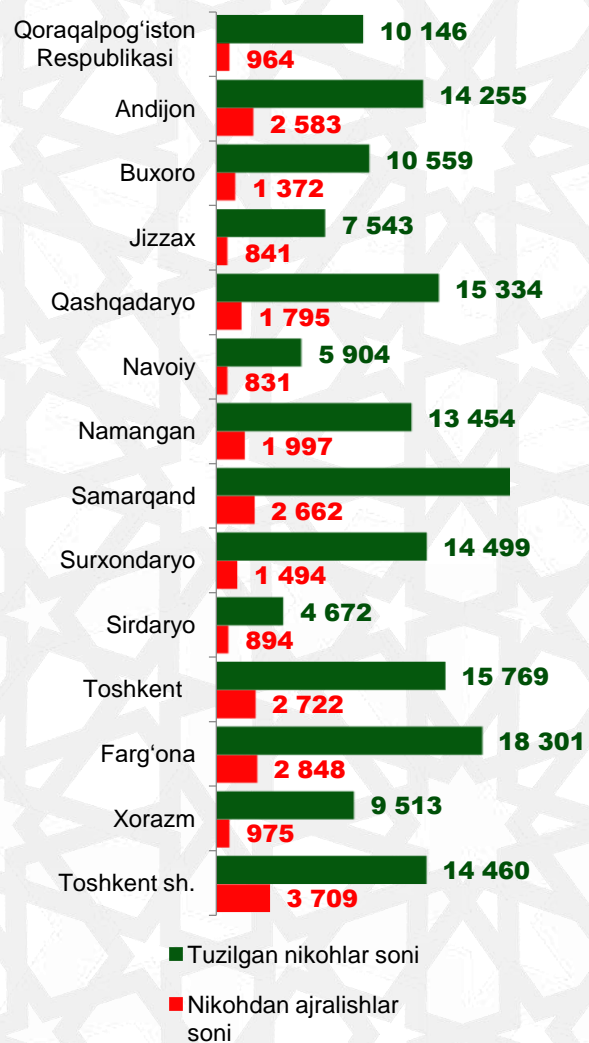
Nikohdan ajralishlar soni
(yanvar-avgust holatiga)

birlik

	2020-y.	2021-y. ¹⁾	O'sish sur'ati, foizda	Farqi, (+,-)
O'zbekiston Respublikasi	16 987	25 687	151,2	8 700
Qoraqalpog'iston Respublikasi	639	964	150,9	325
<i>viloyatlar:</i>				
Andijon	1 999	2 583	129,2	584
Buxoro	957	1 372	143,4	415
Jizzax	624	841	134,8	217
Qashqadaryo	1 128	1 795	159,1	667
Navoiy	578	831	143,8	253
Namangan	1 243	1 997	160,7	754
Samarqand	1 793	2 662	148,5	869
Surxondaryo	980	1 494	152,4	514
Sirdaryo	681	894	131,3	213
Toshkent	1 738	2 722	156,6	984
Farg'ona	1 708	2 848	166,7	1 140
Xorazm	638	975	152,8	337
Toshkent sh.	2 281	3 709	162,6	1 428

¹⁾ Dastlabki ma'lumot

**Tuzilgan nikohlar va nikohdan
ajralishlar soni**
(2021-yil yanvar-avgust holatiga, birlik)




Tashqi iqtisodiy faoliyat



Respublikaning tashqi savdo aylanmasi
(2021-yil yanvar-avgust holatiga)

	Mln. AQSh doll.	2020-yil yanvar- avgustga nisbatan foizda	Ulushi, foizda
Tashqi savdo aylanmasi	24 963,7	101,6	100,0
MDH davlatlari	9 467,1	127,9	37,9
boshqa davlatlar	15 496,6	90,2	62,1
Eksport	9 277,9	79,9	37,2
MDH davlatlari	3 280,4	125,5	35,4
boshqa davlatlar	5 997,5	66,7	64,6
Import	15 685,8	120,9	62,8
MDH davlatlari	6 186,7	129,3	39,4
boshqa davlatlar	9 499,2	116,0	60,6
Saldo	-6 407,9	x	x
MDH davlatlari	-2 906,2	x	x
boshqa davlatlar	-3 501,7	x	x

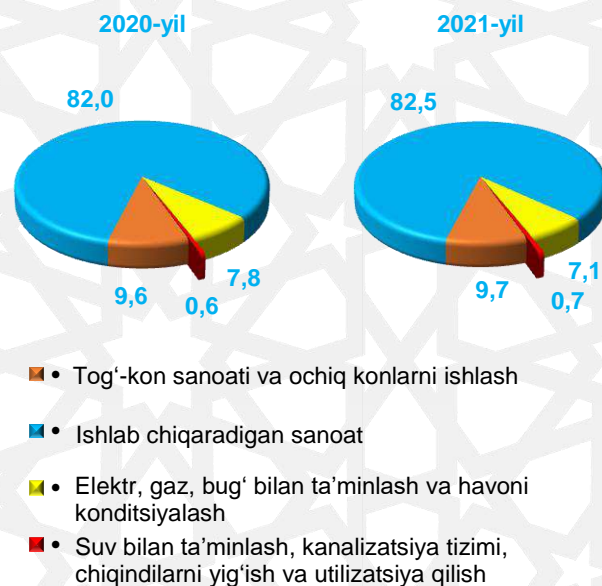
**Aholi jon boshiga xizmatlar
ishlab chiqarish hajmi**
(2021-yil yanvar-avgust holatiga, ming so'm)



Sanoat



**Yanvar-avgust holatiga iqtisodiy faoliyat turlari
bo'yicha sanoat ishlab
chiqarish tarkibi**



Iqtisodiy faoliyat turlari bo'yicha sanoat mahsulotlarini ishlab chiqarish
(2021-yil yanvar-avgust holatiga)

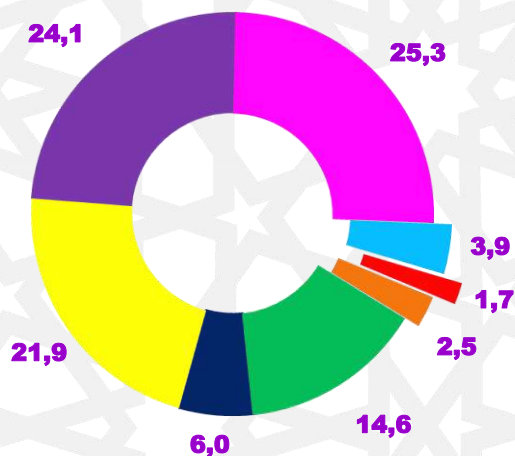
	Mrd. so'm	2020-yil yanvar-avgustga nisbatan FHI, foizda
Sanoat mahsuloti	269 779,9	109,2
Tog'-kon sanoati va ochiq konlarni ishlash	26 064,0	110,2
shundan:		
ko'mir, lignit, neft va tabiiy gaz qazib olish	17 824,8	109,9
metall rudalarini qazib olish	6 379,4	109,4
tog'-kon sanoatining boshqa faoliyatlari	1 031,9	104,4

Ishlab chiqarilgan bozor xizmatlari hajmi
(2021-yil yanvar-avgust holatiga)

	Mrd. so'm	2020-yil yanvar-avgustga nisbatan foizda
O'zbekiston Respublikasi¹⁾	174 812,2	120,3
Qoraqalpog'iston Respublikasi	5 199,8	121,3
viloyatlar:		
Andijon	9 550,2	125,1
Buxoro	7 830,0	123,6
Jizzax	4 046,6	121,2
Qashqadaryo	8 120,2	119,6
Navoiy	4 448,2	115,6
Namangan	7 061,9	119,8
Samarqand	11 058,6	119,3
Surxondaryo	6 288,2	119,8
Sirdaryo	2 632,8	124,4
Toshkent	12 621,7	116,2
Farg'ona	10 929,8	120,5
Xorazm	5 281,2	121,3
Toshkent sh.	63 841,5	121,0

¹⁾Hududlar bo'yicha taqsimlanmagan ma'lumotlarni qo'shgan holda

**Iqtisodiy faoliyat turlari bo'yicha
bozor xizmatlari ishlab chiqarish**
(2021-yil yanvar-avgust holatiga)



- Aloqa va axborotlashtirish xizmatlari
- Moliyaviy xizmatlar
- Transport xizmatlari
- Savdo xizmatlari
- Ta'lim sohasidagi xizmatlar
- Sog'liqni saqlash sohasidagi xizmatlar
- Shaxsiy xizmatlar
- Boshqa xizmatlar

davomi

	Mrd. so'm	2020-yil yanvar-avgustga nisbatan FHI, foizda
Ishlab chiqaradigan sanoat	222 611,0	108,9
shundan:		
oziq-ovqat mahsulotlari, ichimliklar va tamaki mahsulotlarini ishlab chiqarish	37 178,9	108,3
to'qimachilik mahsulotlari, kiyim va teri mahsulotlarini ishlab chiqarish	38 313,8	122,6
mashina va uskunalarni ishlab chiqarish, ta'mirlash va o'rnatish, avtotransport vositalari, treylerlar va yarim pritseplar va boshqa tayyor metall buyumlar ishlab chiqarish	37 297,6	97,9
kimyo mahsulotlari, rezina va plastmassa buyumlar ishlab chiqarish	21 286,4	105,9
metallurgiya sanoati	62 091,2	112,6
koks va neftni qayta ishlash mahsulotlari ishlab chiqarish	7 128,2	73,3

davomi

	Mrld. so'm	2020-yil yanvar-avgustga nisbatan FHI, foizda
yog'och va po'kak buyumlar, pohl va to'qish uchun materiallardan buyumlar, qog'oz va qog'oz mahsulotlari, mebel ishlab chiqarish	3 994,1	105,4
yozilgan materiallarni nashr qilish va aks ettirish	779,5	112,3
asosiy farmatsevtika mahsulotlari va preparatlarini ishlab chiqarish	1 719,7	104,1
boshqa nometall mineral mahsulotlar ishlab chiqarish	11 737,7	108,3
Elektr, gaz, bug' bilan ta'minlash va havoni konditsiyalash	19 216,2	110,6
shu jumladan:		
elektr energiyasini ishlab chiqarish, uzatish va taqsimlash, bug' uzatish va havoni konditsiyalash tizimlari	18 193,4	108,8
gazzimon yoqilg'ini ishlab chiqarish va taqsimlash	1 022,8	141,5
Suv bilan ta'minlash; kanalizatsiya tizimi, chiqindilarni yig'ish va utilitatsiya qilish	1 888,5	90,7

davomi

	Mrld. so'm	Jamiga nisbatan foizda	O'sish sur'ati, foizda
ko'chmas mulk bilan bog'liq xizmatlar	5 062,3	2,9	127,9
ta'lim sohasidagi xizmatlar	6 868,2	3,9	147,8
sog'liqni saqlash sohasidagi xizmatlar	3 052,8	1,7	133,4
ijara xizmatlari	3 525,4	2,0	131,9
kompyuterlar va maishiy tovarlarni ta'mirlash bo'yicha xizmatlar	2 920,5	1,7	126,9
shaxsiy xizmatlar	4 365,7	2,5	121,2
me'morchilik, muhandislik izlanishlari, texnik sinovlar va tahlil sohasidagi xizmatlar	3 670,2	2,1	117,5
boshqa xizmatlar	5 595,2	3,2	110,7

**Iqtisodiy faoliyat turlari bo'yicha
bozor xizmatlari ishlab chiqarish**
(2021-yil yanvar-avgust holatiga)

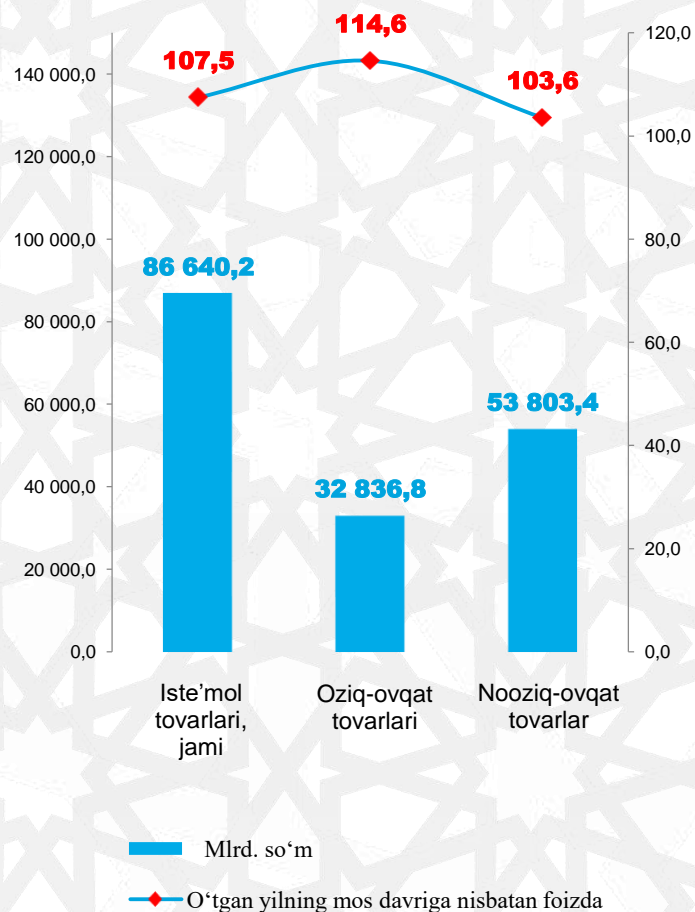
	Mrd. so'm	Jamiga nisbatan foizda	O'sish sur'ati, foizda
Xizmatlar – jami	174 812,2	100,0	120,3
shu jumladan, asosiy turlar bo'yicha:			
aloqa va axborotlashtirish xizmatlari	10 395,6	6,0	120,5
moliyaviy xizmatlar	38 333,4	21,9	126,9
transport xizmatlari	42 087,9	24,1	118,7
shu jumladan: avtotransport xizmatlari	22 109,6	12,6	116,5
yashash va ovqatlanish xizmatlari	4 684,0	2,7	116,6
savdo xizmatlari	44 251,0	25,3	111,9

Hududlar bo'yicha sanoat mahsuloti
(2021-yil yanvar-avgust holatiga)

	Jami		Aholi jon boshiga	
	Mrd, so'm	FHI, foizda	Ming so'm	O'sish sur'ati, foizda
O'zbekiston Respublikasi¹⁾	269 779,9	109,2	7 772,5	107,1
Qoraqalpog'iston Respublikasi	10 632,6	107,5	5 515,1	106,2
<i>viloyatlar:</i>				
Andijon	19 795,5	91,8	6 182,7	90,0
Buxoro	11 826,1	99,4	6 056,0	98,2
Jizzax	4 572,5	114,0	3 225,3	111,7
Qashqadaryo	11 643,4	120,9	3 475,1	118,8
Navoiy	47 318,4	105,1	46 487,4	103,4
Namangan	8 333,3	114,9	2 893,1	112,6
Samarqand	13 171,8	109,2	3 322,0	107,2
Surxondaryo	3 474,7	105,6	1 289,7	103,5
Sirdaryo	6 021,5	122,1	6 964,4	120,0
Toshkent	50 229,0	109,9	16 822,3	108,6
Farg'ona	15 640,5	104,5	4 077,0	102,6
Xorazm	7 109,6	110,7	3 744,2	109,1
Toshkent sh.	50 558,3	113,7	18 616,5	108,7

¹⁾ Xududlar bo'yicha taqsimlanmagan ma'lumotlarni qo'shgan holda

**Iste'mol tovarlari ishlab chiqarish
xajmi va uning o'sish sur'ati**
(2021-yil yanvar-avgust holatiga)



Chakana tovar aylanmasi
(2021-yil yanvar-avgust holatiga)

	Mlrd. so'm	2020-yil yanvar-avgustga nisbatan foizda
O'zbekiston Respublikasi	143 419,3	109,1
Qoraqalpog'iston Respublikasi	4 774,1	105,0
viloyatlar:		
Andijon	10 324,2	106,1
Buxoro	8 151,8	103,2
Jizzax	5 061,0	107,1
Qashqadaryo	9 226,4	109,9
Navoiy	5 540,1	104,0
Namangan	8 570,0	108,9
Samarqand	12 225,5	107,0
Surxondaryo	8 730,4	107,1
Sirdaryo	2 305,2	107,4
Toshkent	14 807,2	107,5
Farg'ona	11 420,5	105,7
Xorazm	6 077,0	107,0
Toshkent sh.	36 206,0	115,1



Savdo va xizmatlar



Chakana savdo tovar aylanmasi tarkibi (2021-yil yanvar-avgust holatiga)

	Mlrd. so'm	2020-yil yanvar-avgustga nisbatan foizda	Jamiga nisbatan foizda
Jami	143 419,3	109,1	100,0
<i>shu jumladan:</i>			
yirik korxonalar	27 583,9	113,2	19,4
kichik tadbirkorlik	103 530,4	105,0	72,2
shundan, uyushmagan savdo tovar aylanmasi	12 035,1	144,8	8,4

Iste'mol tovarlari (2021-yil yanvar-avgust holatiga)

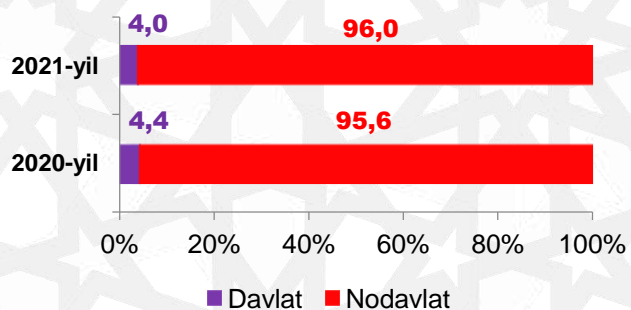
	Jami		Aholi jon boshiga	
	mlrd. so'm	o'sish sur'ati, foizda	ming so'm	o'sish sur'ati, foizda
O'zbekiston Respublikasi¹⁾	86 640,2	107,5	2 496,2	105,5
Qoraqalpog'iston Respublikasi	1 635,4	103,1	848,3	101,8
<i>viloyatlar:</i>				
Andijon	13 728,5	75,1	4 287,8	73,7
Buxoro	5 103,1	123,4	2 613,3	121,9
Jizzax	2 122,3	125,4	1 497,0	122,9
Qashqadaryo	2 443,3	101,0	729,2	99,3
Navoiy	2 595,4	105,2	2 549,8	103,4
Namangan	4 652,0	118,9	1 615,0	116,5
Samarqand	8 087,6	107,9	2 039,7	105,9
Surxondaryo	1 307,8	105,9	485,4	103,8
Sirdaryo	2 224,4	121,1	2 572,8	119,1
Toshkent	9 849,6	112,8	3 298,8	111,5
Farg'ona	5 896,1	105,3	1 536,9	103,4
Xorazm	4 466,0	113,5	2 352,0	111,8
Toshkent sh.	20 138,7	122,4	7 415,5	117,0

¹⁾ Xududlar bo'yicha taqsimlanmagan ma'lumotlarni qo'shgan holda



Mulkchilik shakllari bo'yicha qurilish ishlari tarkibi
foizda

	Yanvar-avgust	
	2020-yil	2021-yil
Jami	100,0	100,0
<i>shundan:</i>		
Davlat	95,6	4,0
Nodavlat	4,4	96,0



Hududlar bo'yicha qurilish ishlari
(2021-yil yanvar-avgust holatiga)

	Jami		shundan:	
	mlrd. so'm	o'sish sur'ati, foizda	Hududiy qurilish-pudrat tashkilotlari	
			mlrd. so'm	o'sish sur'ati, foizda
O'zbekiston Respublikasi	66 412,4	102,0	44 206,1	111,4
Qoraqalpog'iston Respublikasi	3 031,3	110,5	2 143,7	164
<i>viloyatlar:</i>				
Andijon	3 450,0	108,2	2 506,9	113
Buxoro	4 572,6	107,2	2 840,9	104
Jizzax	1 849,7	104,2	1 349,0	104,4
Qashqadaryo	3 786,0	109,7	2 621,3	90,5
Navoiy	2 968,6	108,1	1 658,5	114,4
Namangan	3 362,0	107,1	2 295,0	116
Samarqand	4 565,5	116,1	3 404,9	91,1
Surxondaryo	3 510,0	106,7	2 595,7	110,8
Sirdaryo	1 728,7	107,4	1 428,7	105
Toshkent	5 352,4	117,4	3 245,4	166,2
Farg'ona	4 211,9	109,9	3 167,4	104,5
Xorazm	2 320,1	111,3	1 398,6	101,1
Toshkent sh.	16 591,7	124,2	13 550,1	108,5