



**O‘ZBEKISTON RESPUBLIKASI
DAVLAT STATISTIKA
QO‘MITASI**

**O‘ZBEKISTON
RESPUBLIKASINING
IJTIMOIY-IQTISODIY
HOLATI**

2021-yil yanvar-oktabr



**OʻZBEKISTON RESPUBLIKASINING
IJTIMOIY-IQTISODIY HOLATI
2021-yil yanvar-oktabr**

Nashrga masʼul:

Yigʻma-axborot ishlari boshqarmasi

Bogʻlanish telefon raqamlari:

(998 71)

202-80-99, 203-80-26

Buyurtma raqami № _____ 20.11.2021-y. Adadi ___ nusxa

**Oʻzbekiston Respublikasi Davlat statistika qoʻmitasi
Statistik materiallar tarqatishni texnik
qoʻllab-quvvatlash shoʻbasi
Toshkent sh., Mustaqillik shox koʻchasi, 63**

www.stat.uz

e – mail: [gks @ stat.uz](mailto:gks@stat.uz)

“Oʻzbekiston Respublikasining ijtimoiy-iqtisodiy holati” risolasi – Oʻzbekistonning ijtimoiy-iqtisodiy rivojlanishini, iqtisodiyot tarmoqlari va hududlarning holatini kompleks tavsiflovchi Davlat statistika qoʻmitasining oylik nashri hisoblanadi. Risolada 2021-yilning yanvar-oktabr oylari yakuni boʻyicha Oʻzbekiston Respublikasining asosiy statistik koʻrsatkichlari chop etilgan.

Nashr 8 ta tematik qismlardan tashkil topgan boʻlib, u korxonalar va tashkilotlarning iqtisodiy faoliyati, jumladan sanoat, qurilish, bozor xizmatlari toʻgʻrisidagi statistik maʼlumotlarni oʻz ichiga oladi.

Risolada keltirilgan statistik koʻrsatkichlar dastlabki maʼlumotlar hisoblanadi va kelgusida ushbu maʼlumotlarga aniqlik kiritishi mumkin.

Soʻz boshi	1
Ijtimoiy - iqtisodiy koʻrsatkichlar	3
Korxonalar va tashkilotlarning umumiy tavsifi	4
Demografik holat	9
Sanoat	13
Qurilish	20
Savdo va xizmatlar	22
Tashqi iqtisodiy faoliyat	29
Narxlar	35

Iste'mol narxlarini indeksi¹⁾

foizda

	2021-yil oktabr 2020-yil dekabr oyiga nisbatan
Yig'ma indeks	107,3
Oziq-ovqat mahsulotlari va spirtsiz ichimliklar	108,7
Spirтли ichimliklar va tamaki mahsulotlari	109,0
Kiyim va poyafzal	103,4
Turar joy xizmatlari, suv, elektr, gaz va boshqa yonilg'i turlari	104,3
Uy-ro'zg'or asboblari, maishiy texnika va turar joylarga kundalik xizmat ko'rsatish	106,1
Sog'liqni saqlash	107,2
Transport	110,7
Axborot va aloqa	102,5
Dam olish, sport va madaniyat	107,7
Ta'lim sohasidagi xizmatlar	110,9
Restoranlar va mehmonxonalar xizmatlari	110,1
Sug'urtalash va moliyaviy xizmatlar	100,2
Maishiy tovarlar va xizmatlar, ijtimoiy himoya va turli tovarlar va xizmatlar	108,9

¹⁾ MIIT O'z.R 2018 bo'limlari bo'yicha

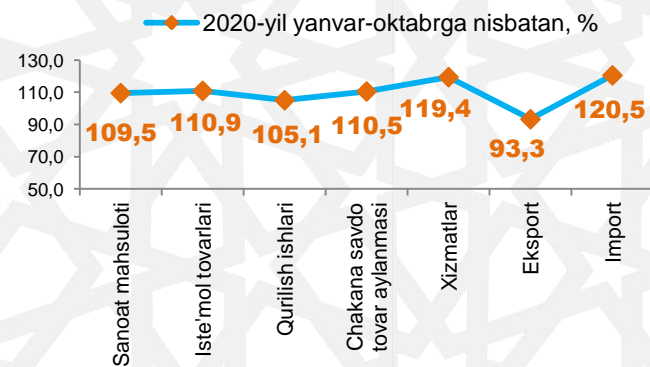


Ijtimoiy-iqtisodiy ko'rsatkichlar

Makroiqtisodiy ko'rsatkichlar (2021-yil yanvar-oktabr holatiga)

(mlrd. so'm)

	2021-yil	2020-yil yanvar- oktabrga nisbatan foizda	Ma'lumot uchun: 2020-yil yanvar- oktabr 2019-yil yanvar- oktabrga nisbatan foizda
Sanoat mahsuloti	356 097,4	109,5	98,3
Iste'mol tovarlari	117 005,3	110,9	101,9
Qurilish ishlari	85 877,5	105,1	108,9
Chakana savdo aylanmasi	189 887,9	110,5	101,2
Xizmatlar	229 380,0	119,4	102,2
Tashqi savdo aylanmasi, mln. AQSh. doll.	32 657,0	108,5	87,7
Eksport	12 435,0	93,3	92,6
Import	20 222,0	120,5	84,2
Saldo	-7 787,0	x	x





Korxonalar va tashkilotlarning umumiy tavsifi

Ro'yxatga olingan va faoliyat ko'rsatayotgan korxonalar va tashkilotlarning iqtisodiy faoliyat turlari bo'yicha taqsimlanishi

(2021-yil 1-noyabr holatiga)

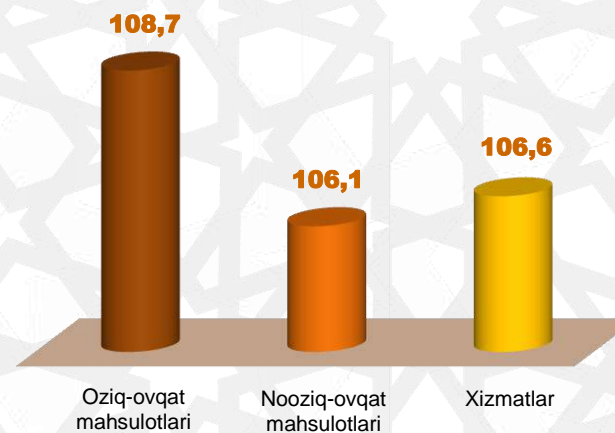
(Fermer va dehqon xo'jaliklaridan tashqari)

	Ro'yxatga olingan		Faoliyat ko'rsatayotgan	
	ming birlik	jamiga nisbatan foizda	ming birlik	jamiga nisbatan foizda
Jami	572,4	100	540,1	100
shu jumladan:				
qishloq, o'rmon va baliq xo'jaligi	51,1	8,9	47,6	8,8
sanoat	99,9	17,4	93,9	17,4
qurilish	47,6	8,3	45,3	8,4
savdo	168,3	29,4	158,4	29,3
tashish va saqlash	19,8	3,5	18,8	3,5
yashash va ovqatlanish bo'yicha xizmatlar	36,7	6,4	34,0	6,3
axborot va aloqa	11,8	2,1	11,0	2,0
sog'liqni saqlash va ijtimoiy xizmatlar ko'rsatish	10,7	1,9	10,4	1,9
boshqa faoliyat turlari	126,5	22,1	120,7	22,4

O'zbekiston Respublikasi bo'yicha iste'mol narxlarini indeksi

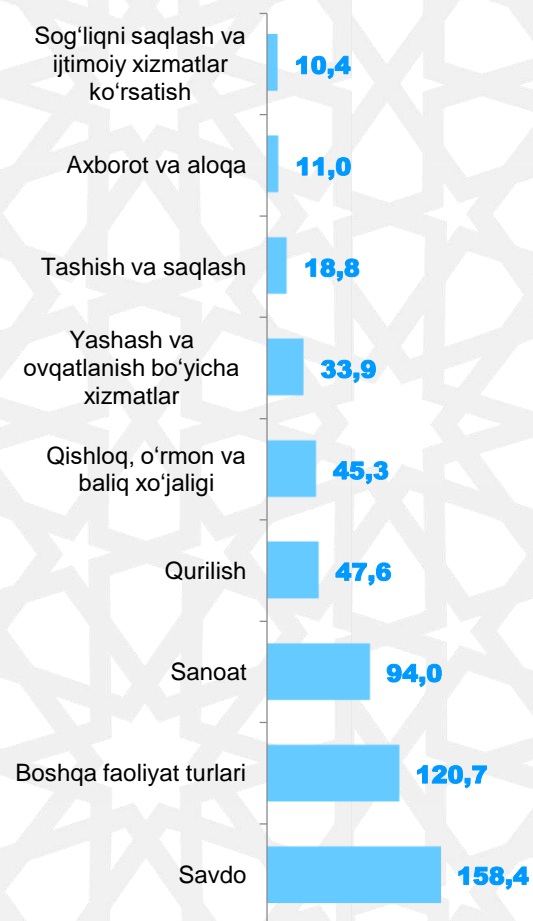
foizda

	2021-yil oktabr 2020-yil dekabr nisbatan
Tovar va xizmatlar – jami	107,3
shu jumladan:	
oziq-ovqat mahsulotlari	108,7
nooziq-ovqat mahsulotlari	106,1
xizmatlar	106,6



	<i>davomi, foizda</i>
	<i>2021-yil oktabr 2020-yil dekabr oyiga nisbatan</i>
Ishlab chiqarish sanoati	112,2
oziq-ovqat mahsulotlari ishlab chiqarish	104,6
ichimliklar ishlab chiqarish	119,7
to'qimachilik mahsulotlari ishlab chiqarish	118,8
koks va neftni qayta ishlash mahsulotlari ishlab chiqarish	157,6
kimyo mahsulotlari ishlab chiqarish	130,1
boshqa nometall mineral mahsulotlar ishlab chiqarish	107,7
metallurgiya sanoati	105,6
mashina va uskunalardan tashqari tayyor metall buyumlar ishlab chiqarish	118,2
elektr uskunlari ishlab chiqarish	122,3
avtotransport vositalari, treylerlar va yarim pritseplar ishlab chiqarish	102,6
Elektr, gaz, bug' bilan ta'minlash va havoni konditsiyalash	105,1
Suv bilan ta'minlash; kanalizatsiya tizimi, chiqindilarni yig'ish va utilitatsiya qilish	142,1

**Iqtisodiy faoliyat turlari bo'yicha
faoliyat ko'rsatayotgan korxonalar soni**
(2021-yil 1-noyabr holatiga)
(Fermer va dehqon xo'jaliklaridan tashqari)



Yangi tashkil etilgan va faoliyati tugatilgan korxonalar va tashkilotlarning iqtisodiy faoliyat turlari bo'yicha taqsimlanishi

(2021-yil 1-noyabr holatiga)

(Fermer va dehqon xo'jaliklaridan tashqari)

	Yangi tashkil etilgan		Faoliyati tugatilgan	
	birlik	jamiga nisbatan foizda	birlik	jamiga nisbatan foizda
Jami	87 197	100	18 278	100
shu jumladan:				
qishloq, o'rmon va baliq xo'jaligi	9 945	11,4	2 516	13,8
Sanoat	16 691	19,1	3 444	18,8
Qurilish	5 545	6,4	1 265	6,9
Savdo	32 085	36,8	6 098	33,4
tashish va saqlash	2 221	2,5	497	2,7
yashash va ovqatlanish bo'yicha xizmatlar	5 575	6,4	1 508	8,3
axborot va aloqa	2 180	2,5	304	1,7
sog'liqni saqlash va ijtimoiy xizmatlar ko'rsatish	1 542	1,8	188	1,0
boshqa faoliyat turlari	11 413	13,1	2 458	13,4



Asosiy iqtisodiy faoliyat turlari bo'yicha sanoat mahsulotlari ishlab chiqaruvchilar narxlari indeksi

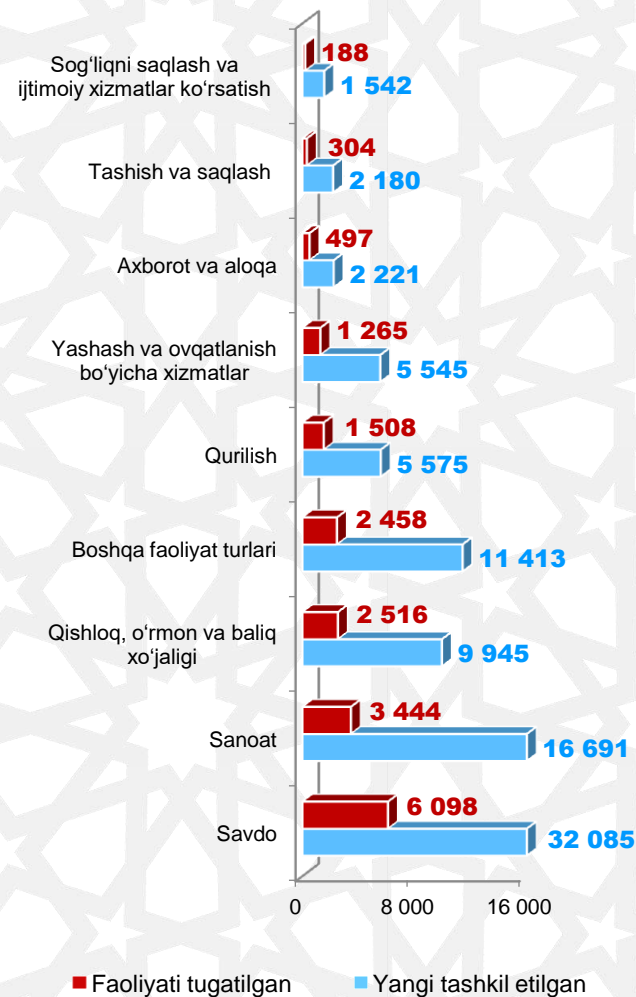
foizda

	2021-yil oktabr 2020-yil dekabr oyiga nisbatan
Sanoat faoliyati	110,6
Tog'-kon sanoati va ochiq konlarni ishlash	102,8
ko'mir va lignit qazib olish	100,0
xom neft va tabiiy gaz qazib olish	88,3
metall rudalari qazib olish	153,3
tog'-kon sanoati bilan bog'liq boshqa faoliyat	265,1

Xorijiy kapital ishtirokidagi korxonalarining hududlar bo'yicha taqsimlanishi
(2021-yil 1-noyabr holatiga)

	Ro'yxatdan o'tgan	Faoliyat ko'rsatayotgan
O'zbekiston Respublikasi	13 809	13 283
Qoraqalpog'iston Respublikasi	176	175
viloyatlar:		
Andijon	397	381
Buxoro	325	319
Jizzax	229	221
Qashqadaryo	244	237
Navoiy	240	234
Namangan	298	291
Samarqand	655	641
Surxondaryo	571	555
Sirdaryo	193	184
Toshkent	1 558	1 419
Farg'ona	534	523
Xorazm	195	185
Toshkent sh.	8 194	7 918

Yangi tashkil etilgan va faoliyati tugatilgan korxonalar va tashkilotlarning iqtisodiy faoliyat turlari bo'yicha taqsimlanishi
(2021 yil 1-noyabr holatiga, birlik)
(Fermer va dehqon xo'jaliklaridan tashqari)



Ro'yxatga olingan va faoliyat ko'rsatayotgan korxonalar va tashkilotlarning soni
(2021-yil 1-noyabr holatiga, ming birlikda)
(Fermer va dehqon xo'jaliklaridan tashqari)

	Ro'yxatga olingan		Faoliyat ko'rsatayotgan	
	Jami	shu jumladan, kichik biznes	Jami	shu jumladan, kichik biznes
O'zbekiston Respublikasi	572 456	503 308	540 098	473 705
Qoraqalpog'iston Respublikasi	25 425	21 605	24 316	20 585
<i>viloyatlar:</i>				
Andijon	45 994	40 128	42 247	36 642
Buxoro	33 381	29 755	31 383	27 898
Jizzax	24 936	21 515	23 493	20 165
Qashqadaryo	38 629	33 450	36 931	31 895
Navoiy	24 140	21 795	23 022	20 737
Namangan	36 243	31 598	34 836	30 346
Samarqand	49 415	43 167	46 689	40 738
Surxondaryo	30 065	26 038	28 426	24 547
Sirdaryo	17 739	15 508	16 610	14 499
Toshkent	57 727	51 255	51 455	45 333
Farg'ona	49 600	43 113	47 680	41 444
Xorazm	26 415	23 050	24 802	21 613
Toshkent sh.	112 747	101 331	108 208	97 263

Xorijiy kapital ishtirokidagi faoliyat ko'rsatayotgan korxonalarining iqtisodiy faoliyat turlari bo'yicha taqsimlanishi
(2021-yil 1-noyabr holatiga)

	Korxonalar soni	Jamiga nisbatan foizda
Jami	13 283	100
shu jumladan:		
qishloq, o'rmon va baliq xo'jaligi	721	5,4
sanoat	4 145	31,2
qurilish	1 085	8,2
savdo	3 740	28,2
tashish va saqlash	344	2,6
yashash va ovqatlanish bo'yicha xizmatlar	574	4,3
axborot va aloqa	380	2,9
sog'liqni saqlash va ijtimoiy xizmatlar ko'rsatish	205	1,5
boshqa faoliyat turlari	2 089	15,7

davomi

	Mln. AQSh doll.	2020-yil yanvar- oktabrga nisbatan foizda	Jamiga nisbatan foizda
Import	20 222,0	120,5	100,0
oziq-ovqat mahsulotlari	2 256,8	136,6	11,2
kimyoviy mahsulotlar va undan tayyorlangan buyumlar	3 405,0	122,4	16,8
energiya manbaalari va neft mahsulotlari	1 023,9	116,5	5,1
qora metallar va undan tayyorlangan buyumlar	1 612,0	135,4	8,0
rangli metallar va undan tayyorlangan buyumlar	272,6	120,4	1,3
mashina va uskunalar	7 638,3	108,3	37,8
xizmatlar	1 393,7	146,5	6,9
shu jumladan sayoxat	687,6	188,2	3,4
boshqalar	2 619,8	128,1	13,0



Demografik holat

Tug'ilganlar soni
(yanvar-oktabr holatiga)

kishi

	2020-y.	2021-y. ¹⁾	O'sish sur'ati, foizda	Farqi, (+,-)
O'zbekiston Respublikasi	697 545	753 144	108,0	55 599
Qoraqalpog'iston Respublikasi	32 152	32869	102,2	717
<i>viloyatlar:</i>				
Andijon	67 733	71446	105,5	3 713
Buxoro	34 193	35538	103,9	1 345
Jizzax	31 838	34350	107,9	2 512
Qashqadaryo	74 953	80866	107,9	5 913
Navoiy	19 966	22061	110,5	2 095
Namangan	62 212	66097	106,2	3 885
Samarqand	84 078	91847	109,2	7 769
Surxondaryo	62 076	67233	108,3	5 157
Sirdaryo	17 484	19340	110,6	1 856
Toshkent	54 728	60 625	110,8	5 897
Farg'ona	77 548	83 847	108,1	6 299
Xorazm	33 705	34 421	102,1	716
Toshkent sh.	44 879	52 604	117,2	7 725

¹⁾ Dastlabki ma'lumot

Tuzilgan nikohlar soni
(yanvar-oktabr holatiga)

birlik

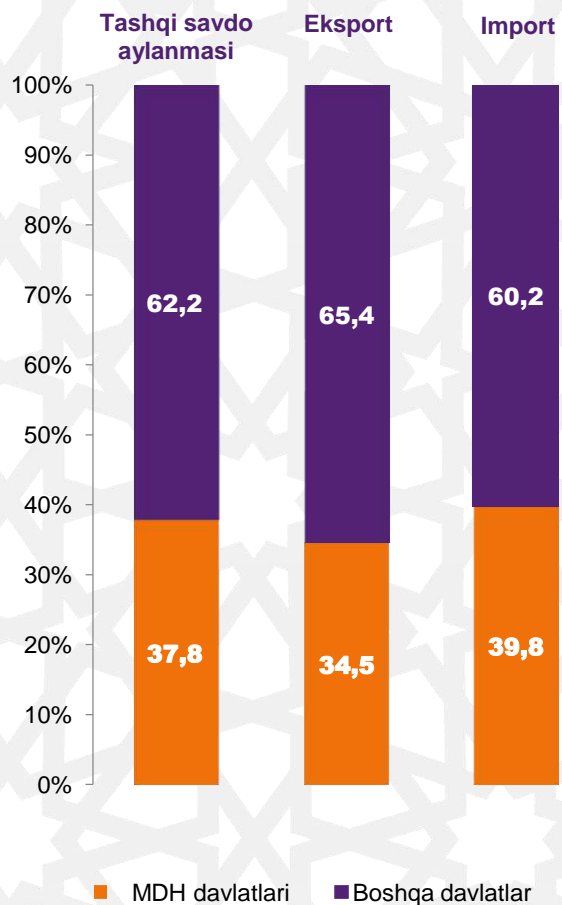
	2020-y.	2021-y. ¹⁾	O'sish sur'ati, foizda	Farqi, (+, -)
O'zbekiston Respublikasi	229 080	242 458	105,8	13378
Qoraqalpog'iston Respublikasi	8 724	12 606	144,5	3882
<i>viloyatlar:</i>				
Andijon	21 347	20 842	97,6	-505
Buxoro	11 758	13 561	115,3	1803
Jizzax	10 924	10 770	98,6	-154
Qashqadaryo	24 235	22 867	94,4	-1368
Navoiy	7 229	7 871	108,9	642
Namangan	19 113	19 970	104,5	857
Samarqand	25 264	28 574	113,1	3310
Surxondaryo	18 607	20 136	108,2	1529
Sirdaryo	7 107	6 540	92,0	-567
Toshkent	20 695	21 273	102,8	578
Farg'ona	26 621	26 395	99,2	-226
Xorazm	10 128	11 826	116,8	1698
Toshkent sh.	17 328	19 227	111,0	1899

¹⁾ Dastlabki ma'lumot

Eksport va import tarkibi
(2021 yil yanvar-oktabr holatiga)

	Mln. AQSh doll.	2020-yil yanvar-oktabrga nisbatan foizda	Jamiga nisbatan foizda
Eksport	12 435,0	93,3	100,0
paxta tolasi	119,4	91,7	1,0
oziq-ovqat mahsulotlari	1 155,9	100,8	9,3
shu jumladan: meva va sabzavot mahsulotlari	747,4	91,3	6,0
kimyoviy mahsulotlar va undan tayyorlangan buyumlar	938,4	131,6	7,5
energiya manbalari va neft mahsulotlari	723,4	128,5	5,8
qora metallar va undan tayyorlangan buyumlar	150,1	55,9	1,2
rangli metallar va undan tayyorlangan buyumlar	1 195,0	163,0	9,6
mashina va uskunalar	565,2	176,8	4,5
gazlama va to'qimachilik mahsulotlari	2 380,9	156,3	19,1
oltin	2 362,4	40,7	19,0
xizmatlar	2 073,5	127,7	16,7
shu jumladan sayoxat	313,9	137,5	2,5
boshqalar	770,6	154,2	6,2

MDH va boshqa davlatlarning respublika tashqi savdo aylanmasidagi ulushi



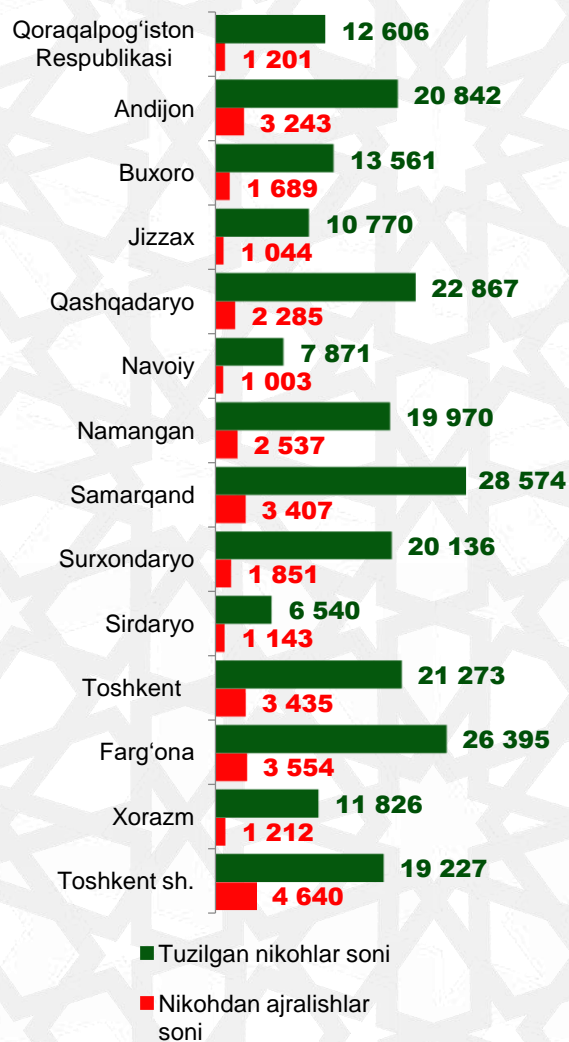
Nikohdan ajralishlar soni
(yanvar-oktabr holatiga)

birlik

	2020-y.	2021-y. ¹⁾	O'sish sur'ati, foizda	Farqi, (+,-)
O'zbekiston Respublikasi	22 717	32 244	141,9	9 527
Qoraqalpog'iston Respublikasi	849	1 201	141,5	352
<i>viloyatlar:</i>				
Andijon	2 553	3 243	127,0	690
Buxoro	1 235	1 689	136,8	454
Jizzax	841	1 044	124,1	203
Qashqadaryo	1 572	2 285	145,4	713
Navoiy	751	1 003	133,6	252
Namangan	1 715	2 537	147,9	822
Samarqand	2 384	3 407	142,9	1 023
Surxondaryo	1 314	1 851	140,9	537
Sirdaryo	894	1 143	127,9	249
Toshkent	2 339	3 435	146,9	1 096
Farg'ona	2 244	3 554	158,4	1 310
Xorazm	870	1 212	139,3	342
Toshkent sh.	3 156	4 640	147,0	1 484

¹⁾ Dastlabki ma'lumot

**Tuzilgan nikohlar va nikohdan
ajralishlar soni**
(2021-yil yanvar-oktabr holatiga, birlik)




Tashqi iqtisodiy faoliyat



Respublikaning tashqi savdo aylanmasi
(2021-yil yanvar-oktabr holatiga)

	Mln. AQSh doll.	2020-yil yanvar-oktabrga nisbatan foizda	Ulushi, foizda
Tashqi savdo aylanmasi	32 657,0	108,5	100,0
MDH davlatlari	12 338,2	130,9	37,8
boshqa davlatlar	20 318,8	98,3	62,2
Eksport	12 435,0	93,3	100,0
MDH davlatlari	4 295,9	128,9	34,5
boshqa davlatlar	8 139,1	81,4	65,5
Import	20 222,0	120,5	100,0
MDH davlatlari	8 042,3	132,0	39,8
boshqa davlatlar	12 179,7	114,0	60,2
Saldo	-7 787	x	x
MDH davlatlari	-3 746,5	x	x
boshqa davlatlar	4 040,6	x	x

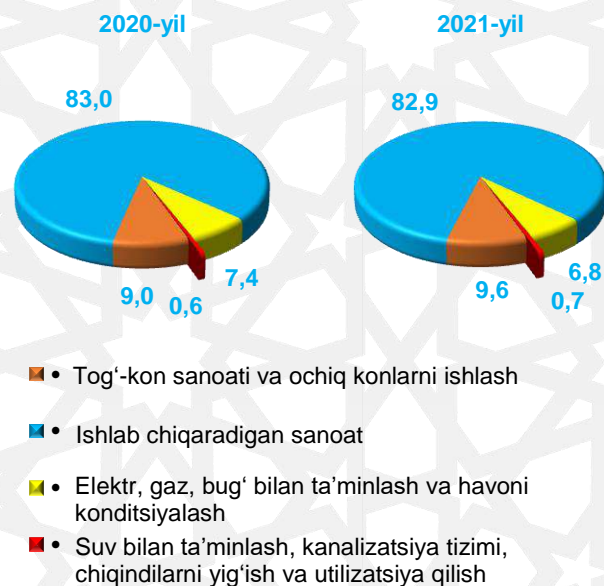
**Aholi jon boshiga xizmatlar
ishlab chiqarish hajmi**
(2021-yil yanvar-oktabr holatiga, ming so'm)



Sanoat



**Yanvar-oktabr holatiga iqtisodiy faoliyat turlari
bo'yicha sanoat ishlab
chiqarish tarkibi**



Iqtisodiy faoliyat turlari bo'yicha sanoat mahsulotlarini ishlab chiqarish
(2021-yil yanvar-oktabr holatiga)

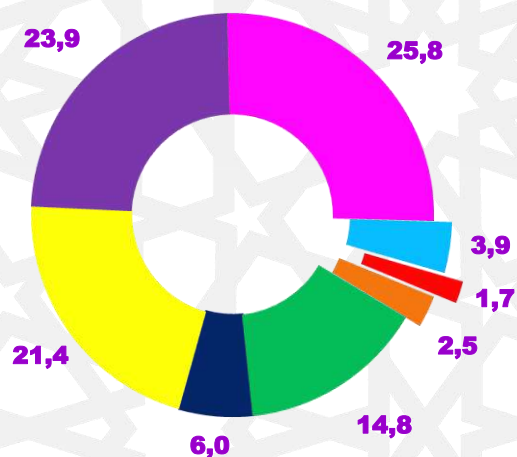
	Mrd. so'm	2020-yil yanvar-oktabrga nisbatan FHI, foizda
Sanoat mahsuloti	356 097,4	109,5
Tog'-kon sanoati va ochiq konlarni ishlash	34 268,5	116,1
shundan:		
ko'mir, lignit, neft va tabiiy gaz qazib olish	23 130,4	116,3
metall rudalarini qazib olish	8 521,6	113,1
tog'-kon sanoatining boshqa faoliyatlari	1 464,5	109,9

Ishlab chiqarilgan bozor xizmatlari hajmi
(2021-yil yanvar-oktabr holatiga)

	Mrd. so'm	2020-yil yanvar-oktabrga nisbatan foizda
O'zbekiston Respublikasi¹⁾	229 380,0	119,4
Qoraqalpog'iston Respublikasi	6 729,3	119,2
viloyatlar:		
Andijon	12 288,8	121,9
Buxoro	10 168,0	120,1
Jizzax	5 260,9	118,8
Qashqadaryo	10 685,1	118,1
Navoiy	5 957,9	116,7
Namangan	9 472,2	121,3
Samarqand	15 060,3	121,2
Surxondaryo	8 331,8	118,8
Sirdaryo	3 454,4	121,4
Toshkent	17 136,7	117,8
Farg'ona	14 571,1	119,9
Xorazm	6 858,0	119,8
Toshkent sh.	84 048,3	119,9

¹⁾Hududlar bo'yicha taqsimlanmagan ma'lumotlarni qo'shgan holda

**Iqtisodiy faoliyat turlari bo'yicha
bozor xizmatlari ishlab chiqarish**
(2021-yil yanvar-oktabr holatiga)



- Aloqa va axborotlashtirish xizmatlari
- Moliyaviy xizmatlar
- Transport xizmatlari
- Savdo xizmatlari
- Ta'lim sohasidagi xizmatlar
- Sog'liqni saqlash sohasidagi xizmatlar
- Shaxsiy xizmatlar
- Boshqa xizmatlar

davomi

	Mrd. so'm	2020-yil yanvar-oktabrga nisbatan FHI, foizda
Ishlab chiqaradigan sanoat	295 165,2	107,3
shundan:		
oziq-ovqat mahsulotlari, ichimliklar va tamaki mahsulotlarini ishlab chiqarish	49 913,8	107,2
to'qimachilik mahsulotlari, kiyim va teri mahsulotlarini ishlab chiqarish	51 441,7	119,9
mashina va uskunalarni ishlab chiqarish, ta'mirlash va o'rnatish, avtotransport vositalari, treylerlar va yarim pritseplar va boshqa tayyor metall buyumlar ishlab chiqarish	50 566,2	99,2
kimyo mahsulotlari, rezina va plastmassa buyumlar ishlab chiqarish	27 549,1	104,8
metallurgiya sanoati	79 089,9	108,4
koks va neftni qayta ishlash mahsulotlari ishlab chiqarish	8 409,1	64,6

davomi

	Mrld. so'm	2020-yil yanvar-oktabrga nisbatan FHI, foizda
yog'och va po'kak buyumlar, pohl va to'qish uchun materiallardan buyumlar, qog'oz va qog'oz mahsulotlari, mebel ishlab chiqarish	6 047,2	114,4
yozilgan materiallarni nashr qilish va aks ettirish	1 128,6	112,8
asosiy farmatsevtika mahsulotlari va preparatlarini ishlab chiqarish	3 125,3	124,6
boshqa nometall mineral mahsulotlar ishlab chiqarish	16 416,0	109,0
Elektr, gaz, bug' bilan ta'minlash va havoni konditsiyalash	24 260,9	112,5
shu jumladan:		
elektr energiyasini ishlab chiqarish, uzatish va taqsimlash, bug' uzatish va havoni konditsiyalash tizimlari	23 000,4	111,7
gazzimon yoqilg'ini ishlab chiqarish va taqsimlash	1 260,5	126,4
Suv bilan ta'minlash; kanalizatsiya tizimi, chiqindilarni yig'ish va utilitatsiya qilish	2 402,8	90,3

davomi

	Mrld. so'm	Jamiga nisbatan foizda	O'sish sur'ati, foizda
ko'chmas mulk bilan bog'liq xizmatlar	6 546,0	2,9	123,7
ta'lim sohasidagi xizmatlar	8 964,5	3,9	130,8
sog'liqni saqlash sohasidagi xizmatlar	4 014,9	1,7	128,3
ijara xizmatlari	4 529,0	2,0	124,6
kompyuterlar va maishiy tovarlarni ta'mirlash bo'yicha xizmatlar	3 846,1	1,7	125,4
shaxsiy xizmatlar	5 741,7	2,5	118,2
me'morchilik, muhandislik izlanishlari, texnik sinovlar va tahlil sohasidagi xizmatlar	4 985,8	2,2	118,5
boshqa xizmatlar	7 545,6	3,3	109,5

**Iqtisodiy faoliyat turlari bo'yicha
bozor xizmatlari ishlab chiqarish**
(2021-yil yanvar-oktabr holatiga)

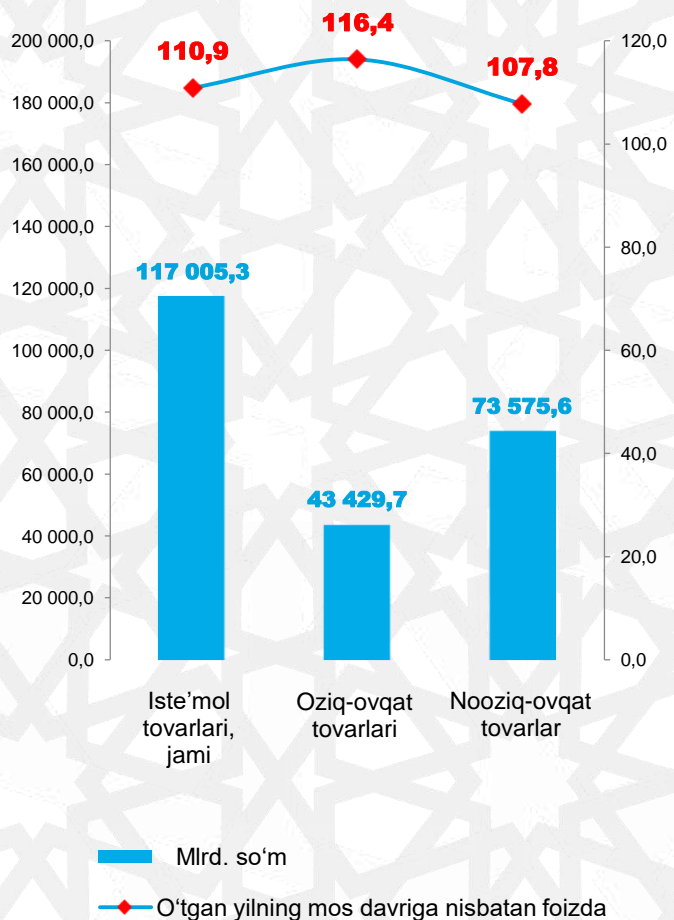
	Mrd. so'm	Jamiga nisbatan foizda	O'sish sur'ati, foizda
Xizmatlar – jami	229 380,0	100,0	119,4
shu jumladan, asosiy turlar bo'yicha:			
aloqa va axborotlashtirish xizmatlari	13 680,3	6,0	121,7
moliyaviy xizmatlar	49 198,7	21,4	127,5
transport xizmatlari	54 825,0	23,9	117,9
shu jumladan: avttransport xizmatlari	30 005,5	13,1	116,5
yashash va ovqatlanish xizmatlari	6 210,7	2,7	118,4
savdo xizmatlari	59 291,7	25,8	112,0

Hududlar bo'yicha sanoat mahsuloti
(2021-yil yanvar-oktabr holatiga)

	Jami		Aholi jon boshiga	
	Mrd, so'm	FHI, foizda	Ming so'm	O'sish sur'ati, foizda
O'zbekiston Respublikasi¹⁾	356 097,4	109,5	10227,1	107,4
Qoraqalpog'iston Respublikasi	13 130,9	105,5	6797,9	104,1
<i>viloyatlar:</i>				
Andijon	27 072,9	98,6	8426,9	96,7
Buxoro	15 081,5	98,2	7703,7	96,9
Jizzax	6 367,5	115,7	4475,5	113,3
Qashqadaryo	14 950,5	115,4	4446,7	113,3
Navoiy	60 303,4	105,7	59063,6	103,8
Namangan	11 088,8	116,8	3835,9	114,5
Samarqand	17 751,0	111,6	4462,0	109,5
Surxondaryo	5 181,1	110,3	1916,5	108,0
Sirdaryo	7 611,5	120,9	8775,4	118,7
Toshkent	65 868,4	111,2	22643,7	113,2
Farg'ona	21 734,6	107,9	5646,8	105,9
Xorazm	9 245,1	114,3	4855,9	112,5
Toshkent sh.	67 727,1	114,4	24106,4	106,4

¹⁾ Xududlar bo'yicha taqsimlanmagan ma'lumotlarni qo'shgan holda

**Iste'mol tovarlari ishlab chiqarish
xajmi va uning o'sish sur'ati**
(2021-yil yanvar-oktabr holatiga)



Chakana tovar aylanmasi
(2021-yil yanvar-oktabr holatiga)

	Mlrd. so'm	2020-yil yanvar-oktabrga nisbatan foizda
O'zbekiston Respublikasi	189 887,9	110,5
Qoraqalpog'iston Respublikasi	6 378,4	107,7
viloyatlar:		
Andijon	13 644,0	107,7
Buxoro	11 026,2	105,6
Jizzax	6 826,9	109,1
Qashqadaryo	12 156,3	111,5
Navoiy	7 375,4	107,1
Namangan	11 526,4	111,8
Samarqand	16 238,6	108,8
Surxondaryo	11 682,3	109,1
Sirdaryo	3 040,0	109,4
Toshkent	20 181,8	110,4
Farg'ona	15 083,5	107,4
Xorazm	8 123,4	109,2
Toshkent sh.	46 604,8	114,8



Savdo va xizmatlar



Chakana savdo tovar aylanmasi tarkibi
(2021-yil yanvar-oktabr holatiga)

	Mlrd. so'm	2020-yil yanvar-oktabrga nisbatan foizda	Jamiga nisbatan foizda
Jami	189 887,9	110,5	100,0
<i>shu jumladan:</i>			
yirik korxonalar	35 003,0	110,9	18,4
kichik tadbirkorlik	154 884,9	110,4	81,6
shundan, uyushmagan savdo tovar aylanmasi	15 871,1	128,9	8,4

Iste'mol tovarlari

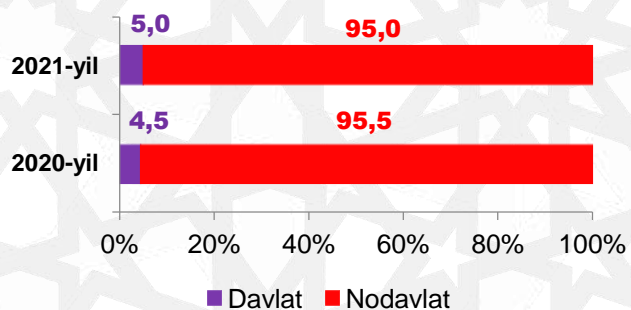
(2021-yil yanvar-oktabr holatiga)

	Jami		Aholi jon boshiga	
	mlrd. so'm	o'sish sur'ati, foizda	ming so'm	o'sish sur'ati, foizda
O'zbekiston Respublikasi¹⁾	117 005,3	110,9	3 360,4	108,7
Qoraqalpog'iston Respublikasi	2 225,3	107,8	1 152,1	106,4
<i>viloyatlar:</i>				
Andijon	18 932,9	81,7	5 893,2	80,1
Buxoro	6 769,0	125,6	3 457,7	123,9
Jizzax	2 733,7	117,7	1 921,4	115,2
Qashqadaryo	3 574,9	100,3	1 063,3	98,4
Navoiy	3 473,4	108,8	3 402,0	106,9
Namangan	6 112,0	117,1	2 114,3	114,7
Samarqand	11 180,9	112,3	2 810,5	110,2
Surxondaryo	1 909,6	118,8	706,4	116,3
Sirdaryo	2 794,9	119,5	3 222,3	117,4
Toshkent	14 065,1	114,2	4 835,2	116,2
Farg'ona	8 084,1	109,9	2 100,3	107,9
Xorazm	5 485,9	109,0	2 881,5	107,4
Toshkent sh.	26 570,0	125,1	9 457,2	116,4

¹⁾ Xududlar bo'yicha taqsimlanmagan ma'lumotlarni qo'shgan holda


Mulkchilik shakllari bo'yicha qurilish ishlari tarkibi
foizda

	yanvar-oktabr	
	2020-yil	2021-yil
Jami	100,0	100,0
<i>shundan:</i>		
Davlat	4,5	5,0
Nodavlat	95,5	95,0


Hududlar bo'yicha qurilish ishlari
(2021-yil yanvar-oktabr holatiga)

	Jami		shundan:	
	mlrd. so'm	o'sish sur'ati, foizda	Hududiy qurilish-pudrat tashkilotlari	
	mlrd. so'm	o'sish sur'ati, foizda	mlrd. so'm	o'sish sur'ati, foizda
O'zbekiston Respublikasi	85 877,5	105,1	56 063,0	111,7
Qoraqalpog'iston Respublikasi	3 867,9	109,9	2 889,2	105,8
<i>viloyatlar:</i>				
Andijon	4 337,1	104,5	3 095,9	105,3
Buxoro	5 795,3	108,7	3 568,1	102,5
Jizzax	2 339,6	105,2	1 731,3	100,3
Qashqadaryo	5 219,8	119,0	3 298,3	110,9
Navoiy	3 994,5	112,6	1 987,4	116,2
Namangan	4 437,0	109,5	2 888,0	107,2
Samarqand	5 749,9	116,6	4 262,2	129,6
Surxondaryo	5 468,9	110,1	3 351,9	108,6
Sirdaryo	2 463,0	121,9	1 816,7	86,8
Toshkent	6 996,1	114,0	4 124,6	110,5
Farg'ona	5 500,5	112,2	4 069,7	116,1
Xorazm	3 399,2	129,8	1 882,7	46,9
Toshkent sh.	20 967,7	122,6	17 097,0	155,5