



**O‘ZBEKISTON RESPUBLIKASI
DAVLAT STATISTIKA
QO‘MITASI**

**O‘ZBEKISTON
RESPUBLIKASINING
IJTIMOIY-IQTISODIY
HOLATI**

2021-yil yanvar-noyabr



**O'ZBEKISTON RESPUBLIKASINING
IJTIMOIY-IQTISODIY HOLATI
2021-yil yanvar-noyabr**

Nashrga mas'ul:

Yig'ma-axborot ishlari boshqarmasi

Bog'lanish telefon raqamlari:

(998 71)

202-80-99, 203-80-26

Buyurtma raqami № _____ 20.12.2021-y. Adadi ___ nusxa

**O'zbekiston Respublikasi Davlat statistika qo'mitasi
Statistik materiallar tarqatishni texnik
qo'llab-quvvatlash sho'basini
Toshkent sh., Mustaqillik shox ko'chasi, 63**

www.stat.uz

e – mail: [gks @ stat.uz](mailto:gks@stat.uz)

“O'zbekiston Respublikasining ijtimoiy-iqtisodiy holati” risolasi – O'zbekistonning ijtimoiy-iqtisodiy rivojlanishini, iqtisodiyot tarmoqlari va hududlarning holatini kompleks tavsiflovchi Davlat statistika qo'mitasining oylik nashri hisoblanadi. Risolada 2021-yilning yanvar-noyabr oylari yakuni bo'yicha O'zbekiston Respublikasining asosiy statistik ko'rsatkichlari chop etilgan.

Nashr 8 ta tematik qismlardan tashkil topgan bo'lib, u korxonalar va tashkilotlarning iqtisodiy faoliyati, jumladan sanoat, qurilish, bozor xizmatlari to'g'risidagi statistik ma'lumotlarni o'z ichiga oladi.

Risolada keltirilgan statistik ko'rsatkichlar dastlabki ma'lumotlar hisoblanadi va kelgusida ushbu ma'lumotlarga aniqlik kiritishi mumkin.

Soʻz boshi	1
Ijtimoiy - iqtisodiy koʻrsatkichlar	3
Korxonalar va tashkilotlarning umumiy tavsifi	4
Demografik holat	9
Sanoat	13
Qurilish	20
Savdo va xizmatlar	22
Tashqi iqtisodiy faoliyat	29
Narxlar	35

Iste'mol narxlarini indeksi¹⁾

foizda

	2021-yil noyabr 2020-yil dekabr oyiga nisbatan
Yig'ma indeks	108,6
Oziq-ovqat mahsulotlari va spirtsiz ichimliklar	110,7
Spirтли ichimliklar va tamaki mahsulotlari	110,0
Kiyim va poyafzal	104,2
Turar joy xizmatlari, suv, elektr, gaz va boshqa yonilg'i turlari	104,4
Uy-ro'zg'or asboblari, maishiy texnika va turar joylarga kundalik xizmat ko'rsatish	106,7
Sog'liqni saqlash	107,6
Transport	113,2
Axborot va aloqa	102,7
Dam olish, sport va madaniyat	108,1
Ta'lim sohasidagi xizmatlar	111,2
Restoranlar va mehmonxonalar xizmatlari	112,8
Sug'urtalash va moliyaviy xizmatlar	100,3
Maishiy tovarlar va xizmatlar, ijtimoiy himoya va turli tovarlar va xizmatlar	109,5

¹⁾ MIIT O'z.R 2018 bo'limlari bo'yicha

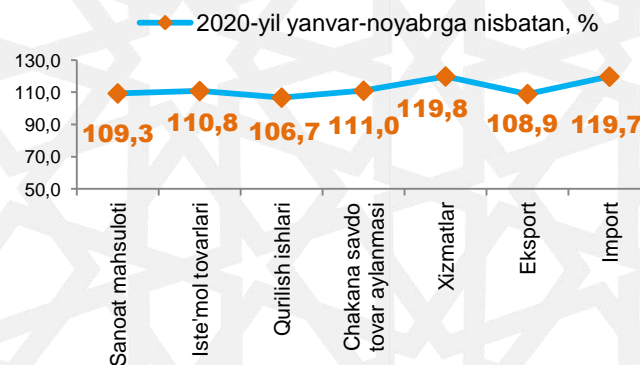


Ijtimoiy-iqtisodiy ko'rsatkichlar

Makroiqtisodiy ko'rsatkichlar (2021-yil yanvar-noyabr holatiga)

(mlrd. so'm)

	2021-yil	2020-yil yanvar- noyabrga nisbatan foizda	Ma'lumot uchun: 2020-yil yanvar- noyabr 2019-yil yanvar- noyabrga nisbatan foizda
Sanoat mahsuloti	397 341,7	109,3	100,1
Iste'mol tovarlari	131 098,4	110,8	101,9
Qurilish ishlari	95 829,1	106,7	109,9
Chakana savdo aylanmasi	216 085,7	111,0	102,4
Xizmatlar	257 294,7	119,8	102,2
Tashqi savdo aylanmasi, mln. AQSh. doll.	37 940,5	115,0	87,1
Eksport	15 458,3	108,9	89,6
Import	22 482,1	119,7	85,3
Saldo	-7 023,8	x	x





Korxonalar va tashkilotlarning umumiy tavsifi

Ro'yxatga olingan va faoliyat ko'rsatayotgan korxonalar va tashkilotlarning iqtisodiy faoliyat turlari bo'yicha taqsimlanishi

(2021-yil 1-dekabr holatiga)

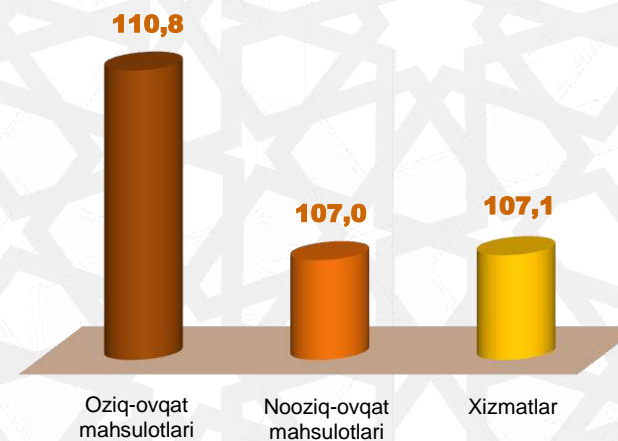
(Fermer va dehqon xo'jaliklaridan tashqari)

	Ro'yxatga olingan		Faoliyat ko'rsatayotgan	
	ming birlik	jamiga nisbatan foizda	ming birlik	jamiga nisbatan foizda
Jami	552,8	100,0	524,5	100,0
shu jumladan:				
qishloq, o'rmon va baliq xo'jaligi	48,6	8,8	45,6	8,7
sanoat	95,5	17,3	90,4	17,2
qurilish	45,6	8,2	43,6	8,3
savdo	164,1	29,7	155,4	29,6
tashish va saqlash	19,0	3,4	18,2	3,5
yashash va ovqatlanish bo'yicha xizmatlar	35,2	6,4	32,8	6,3
axborot va aloqa	11,1	2,0	10,5	2,0
sog'liqni saqlash va ijtimoiy xizmatlar ko'rsatish	10,6	1,9	10,3	2,0
boshqa faoliyat turlari	123,1	22,3	117,8	22,4

O'zbekiston Respublikasi bo'yicha iste'mol narxlari indeksi

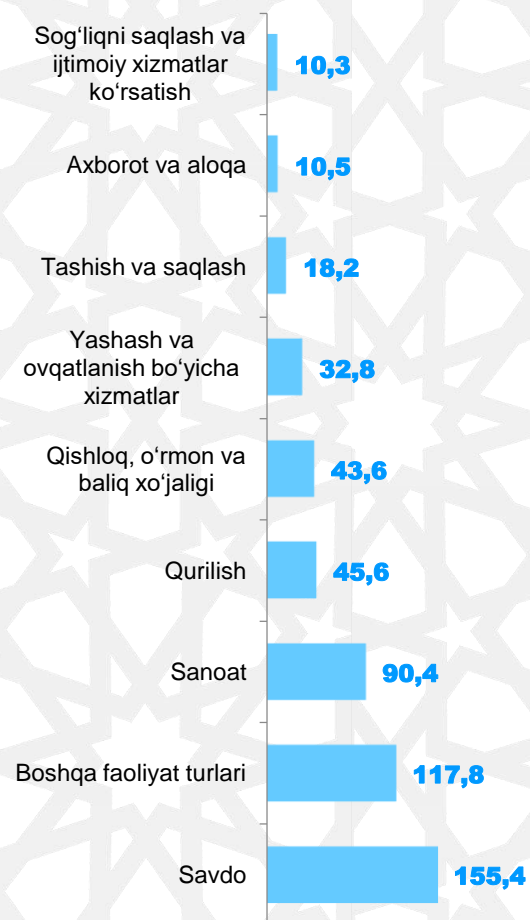
foizda

	2021-yil noyabr 2020-yil dekabrga nisbatan
Tovar va xizmatlar – jami	108,6
shu jumladan:	
oziq-ovqat mahsulotlari	110,8
nooziq-ovqat mahsulotlari	107,0
xizmatlar	107,1



	<i>davomi, foizda</i>
	<i>2021-yil noyabr 2020-yil dekabr oyiga nisbatan</i>
Ishlab chiqarish sanoati	114,4
oziq-ovqat mahsulotlari ishlab chiqarish	105,9
ichimliklar ishlab chiqarish	120,4
to'qimachilik mahsulotlari ishlab chiqarish	126,6
koks va neftni qayta ishlash mahsulotlari ishlab chiqarish	162,3
kimyo mahsulotlari ishlab chiqarish	135,8
boshqa nometall mineral mahsulotlar ishlab chiqarish	108,5
metallurgiya sanoati	106,4
mashina va uskunalardan tashqari tayyor metall buyumlar ishlab chiqarish	119,0
elektr uskunlari ishlab chiqarish	129,0
avtotransport vositalari, treylerlar va yarim pritseplar ishlab chiqarish	103,0
Elektr, gaz, bug' bilan ta'minlash va havoni konditsiyalash	99,1
Suv bilan ta'minlash; kanalizatsiya tizimi, chiqindilarni yig'ish va utilitatsiya qilish	148,8

**Iqtisodiy faoliyat turlari bo'yicha
faoliyat ko'rsatayotgan korxonalar soni**
(2021-yil 1-dekabr holatiga)
(Fermer va dehqon xo'jaliklaridan tashqari)



Yangi tashkil etilgan va faoliyati tugatilgan korxonalar va tashkilotlarning iqtisodiy faoliyat turlari bo'yicha taqsimlanishi

(2021-yil 1-dekabr holatiga)

(Fermer va dehqon xo'jaliklaridan tashqari)

	Yangi tashkil etilgan		Faoliyati tugatilgan	
	birlik	jamiga nisbatan foizda	birlik	jamiga nisbatan foizda
Jami	94 793	100,0	45 549	100,0
shu jumladan:				
qishloq, o'rmon va baliq xo'jaligi	10 541	11,1	5 684	12,5
Sanoat	17 917	18,9	9 066	19,9
Qurilish	5 958	6,3	3 718	8,2
Savdo	35 382	37,3	13 551	29,7
tashish va saqlash	2 470	2,6	1 557	3,4
yashash va ovqatlanish bo'yicha xizmatlar	6 156	6,5	3 566	7,8
axborot va aloqa	2 382	2,5	1 240	2,7
sog'liqni saqlash va ijtimoiy xizmatlar ko'rsatish	1 705	1,8	442	1,0
boshqa faoliyat turlari	12 282	13,0	6 725	14,8



Asosiy iqtisodiy faoliyat turlari bo'yicha sanoat mahsulotlari ishlab chiqaruvchilar narxlari indeksi

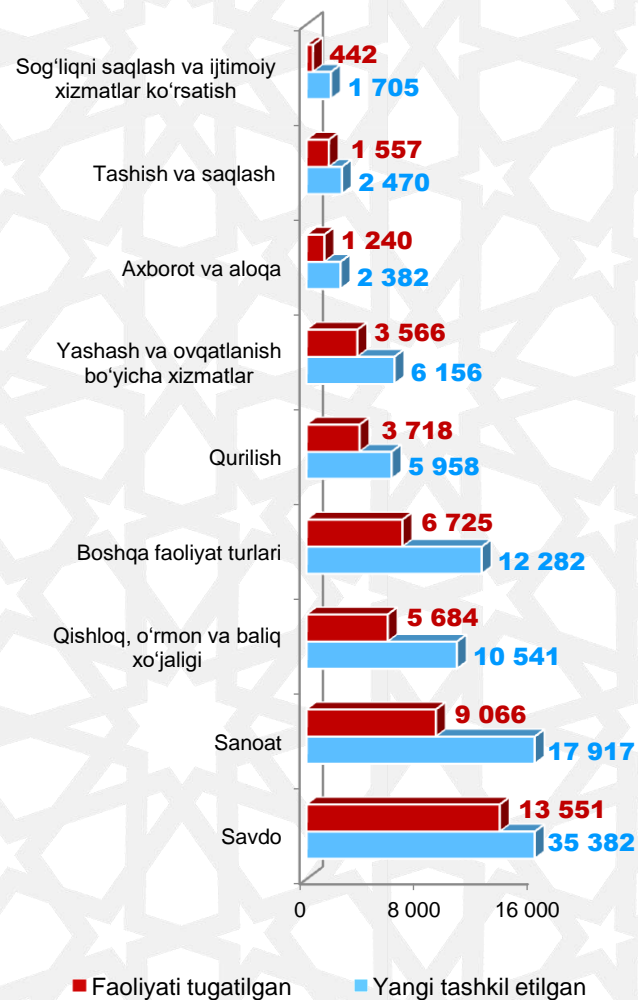
foizda

	2021-yil noyabr 2020-yil dekabr oyiga nisbatan
Sanoat faoliyati	112,7
Tog'-kon sanoati va ochiq konlarni ishlash	107,5
ko'mir va lignit qazib olish	100,0
xom neft va tabiiy gaz qazib olish	88,5
metall rudalari qazib olish	178,3
tog'-kon sanoati bilan bog'liq boshqa faoliyat	303,5

Xorijiy kapital ishtirokidagi korxonalarining hududlar bo'yicha taqsimlanishi
(2021-yil 1-dekabr holatiga)

	Ro'yxatdan o'tgan	Faoliyat ko'rsatayotgan
O'zbekiston Respublikasi	13 561	13 108
Qoraqalpog'iston Respublikasi	167	165
viloyatlar:		
Andijon	385	374
Buxoro	319	314
Jizzax	223	215
Qashqadaryo	241	234
Navoiy	239	234
Namangan	291	285
Samarqand	655	641
Surxondaryo	586	568
Sirdaryo	193	185
Toshkent	1502	1 412
Farg'ona	536	524
Xorazm	186	177
Toshkent sh.	8 038	7 780

Yangi tashkil etilgan va faoliyati tugatilgan korxonalar va tashkilotlarning iqtisodiy faoliyat turlari bo'yicha taqsimlanishi
(2021 yil 1-dekabr holatiga, birlik)
(Fermer va dehqon xo'jaliklaridan tashqari)



Ro'yxatga olingan va faoliyat ko'rsatayotgan korxonalar va tashkilotlarning soni
(2021-yil 1-dekabr holatiga, ming birlikda)
(Fermer va dehqon xo'jaliklaridan tashqari)

	Ro'yxatga olingan		Faoliyat ko'rsatayotgan	
	Jami	shu jumladan, kichik biznes	Jami	shu jumladan, kichik biznes
O'zbekiston Respublikasi	552,8	484,1	524,6	458,5
Qoraqalpog'iston Respublikasi	24,6	20,8	23,5	19,7
<i>viloyatlar:</i>				
Andijon	43,1	37,3	40,4	34,8
Buxoro	33,0	29,3	31,0	27,6
Jizzax	23,7	20,3	22,3	19,1
Qashqadaryo	37,5	32,4	35,9	30,9
Navoiy	23,6	21,3	22,7	20,4
Namangan	34,1	29,5	32,8	28,3
Samarqand	48,8	42,6	46,1	40,2
Surxondaryo	29,9	25,9	28,4	24,5
Sirdaryo	17,0	14,8	15,9	13,8
Toshkent	54,4	48,0	49,9	43,8
Farg'ona	48,1	41,7	46,3	40,1
Xorazm	26,0	22,6	24,5	21,3
Toshkent sh.	109,0	97,6	104,9	94,0

Xorijiy kapital ishtirokidagi faoliyat ko'rsatayotgan korxonalarning iqtisodiy faoliyat turlari bo'yicha taqsimlanishi
(2021-yil 1-dekabr holatiga)

	Korxonalar soni	Jamiga nisbatan foizda
Jami	13 108	100,0
shu jumladan:		
qishloq, o'rmon va baliq xo'jaligi	703	5,3
sanoat	4 048	30,8
qurilish	1 084	8,2
savdo	3 727	28,4
tashish va saqlash	342	2,6
yashash va ovqatlanish bo'yicha xizmatlar	550	4,1
axborot va aloqa	382	2,9
sog'liqni saqlash va ijtimoiy xizmatlar ko'rsatish	205	1,5
boshqa faoliyat turlari	2 067	15,7

davomi

	Mln. AQSh doll.	2020-yil yanvar- noyabrga nisbatan foizda	Jamiga nisbatan foizda
Import	22 482,1	119,7	100,0
oziq-ovqat mahsulotlari	2 576,9	136,3	11,5
kimyoviy mahsulotlar va undan tayyorlangan buyumlar	3 800,3	123,1	16,9
energiya manbaalari va neft mahsulotlari	1 164,0	120,2	5,2
qora metallar va undan tayyorlangan buyumlar	1 767,2	132,9	7,9
rangli metallar va undan tayyorlangan buyumlar	293,4	115,6	1,3
mashina va uskunalar	8 392,0	106,2	37,3
xizmatlar	1 543,5	148,2	6,9
shu jumladan sayoxat	773,1	193,3	3,4
boshqalar	2 944,8	127,6	13,1



Demografik holat

Tug'ilganlar soni
(yanvar-noyabr holatiga)

kishi

	2020-y.	2021-y. ¹⁾	O'sish sur'ati, foizda	Farqi, (+,-)
O'zbekiston Respublikasi	767 877	832 351	108,4	64 474
Qoraqalpog'iston Respublikasi	35 677	36 703	102,9	1 026
<i>viloyatlar:</i>				
Andijon	74 448	79 160	106,3	4 712
Buxoro	37 877	39 517	104,3	1 640
Jizzax	34 829	37 865	108,7	3 036
Qashqadaryo	82 495	88 854	107,7	6 359
Navoiy	21 819	24 436	112,0	2 617
Namangan	68 463	73 210	106,9	4 747
Samarqand	92 299	101 238	109,7	8 939
Surxondaryo	68 347	74 299	108,7	5 952
Sirdaryo	19 229	21 334	110,9	2 105
Toshkent	60 129	66 779	111,1	6 650
Farg'ona	84 988	92 336	108,6	7 348
Xorazm	37 960	38 666	101,9	706
Toshkent sh.	49 317	57 954	117,5	8 637

¹⁾ Dastlabki ma'lumot

Tuzilgan nikohlar soni
(yanvar-noyabr holatiga)

birlik

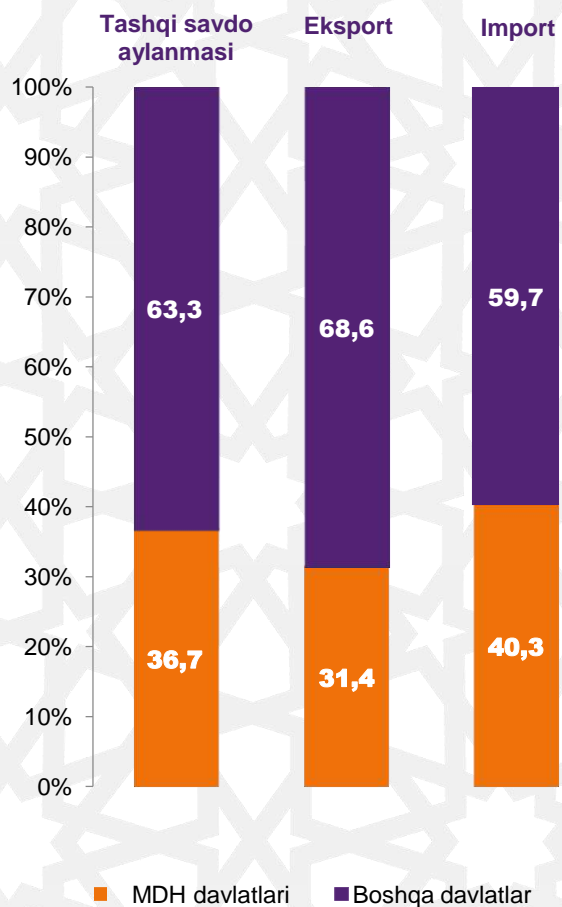
	2020-y.	2021-y. ¹⁾	O'sish sur'ati, foizda	Farqi, (+, -)
O'zbekiston Respublikasi	264 908	276 852	104,5	11 944
Qoraqalpog'iston Respublikasi	10 077	14 193	140,8	4 116
<i>viloyatlar:</i>				
Andijon	24 724	24 106	97,5	-618
Buxoro	13 859	15 314	110,5	1 455
Jizzax	12 501	12 231	97,8	-270
Qashqadaryo	27 863	27 149	97,4	-714
Navoiy	8 239	8 650	105,0	411
Namangan	22 244	22 918	103,0	674
Samarqand	29 513	32 718	110,9	3 205
Surxondaryo	21 969	23 595	107,4	1 626
Sirdaryo	8 111	7 410	91,4	-701
Toshkent	23 540	23 763	100,9	223
Farg'ona	30 719	30 086	97,9	-633
Xorazm	11 891	13 457	113,2	1 566
Toshkent sh.	19 658	21 262	108,2	1 604

¹⁾ Dastlabki ma'lumot

Eksport va import tarkibi
(2021 yil yanvar-noyabr holatiga)

	mln. AQSh doll.	2020-yil yanvar-noyabrga nisbatan foizda	Jamiga nisbatan foizda
Eksport	15 458,3	108,9	100,0
paxta tolasi	133,4	97,5	0,9
oziq-ovqat mahsulotlari	1 323,7	101,0	8,6
shu jumladan: meva va sabzavot mahsulotlari	863,1	92,2	5,6
kimyoviy mahsulotlar va undan tayyorlangan buyumlar	1 085,2	137,7	7,0
energiya manbalari va neft mahsulotlari	820,9	131,3	5,3
qora metallar va undan tayyorlangan buyumlar	169,7	58,6	1,1
rangli metallar va undan tayyorlangan buyumlar	1 344,3	162,8	8,7
mashina va uskunalar	625,0	164,8	4,0
gazlama va to'qimachilik mahsulotlari	2 649,5	156,6	17,1
oltin	4 109,8	70,8	26,6
xizmatlar	2 303,4	126,5	14,9
shu jumladan sayoxat	354,5	147,3	2,3
boshqalar	893,5	169,0	5,8

MDH va boshqa davlatlarning respublika tashqi savdo aylanmasidagi ulushi



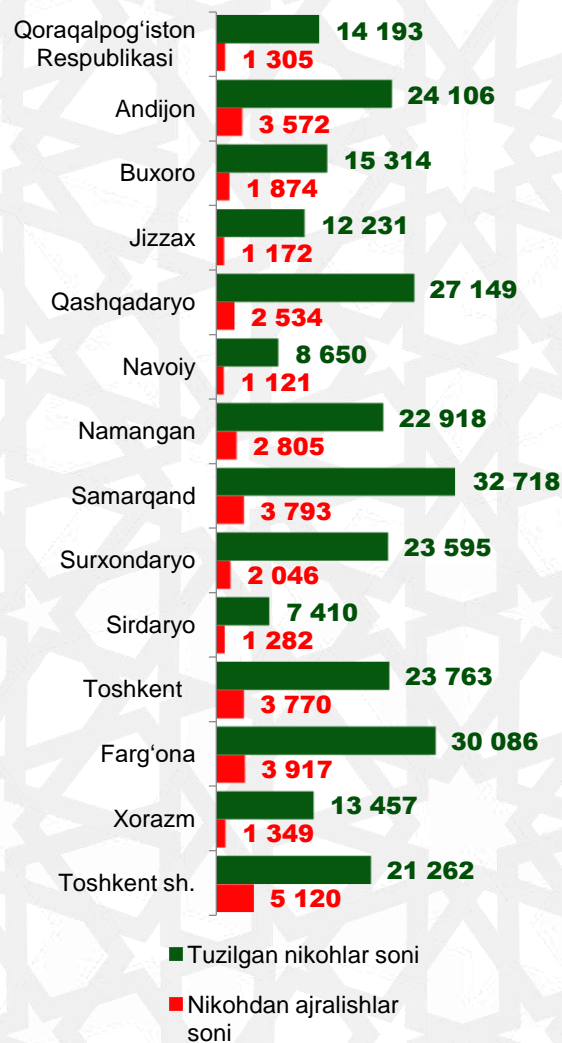
Nikohdan ajralishlar soni
(yanvar-noyabr holatiga)

birlik

	2020-y.	2021-y. ¹⁾	O'sish sur'ati, foizda	Farqi, (+,-)
O'zbekiston Respublikasi	25 204	35 660	141,5	10 456
Qoraqalpog'iston Respublikasi	935	1 305	139,6	370
<i>viloyatlar:</i>				
Andijon	2 823	3 572	126,5	749
Buxoro	1 359	1 874	137,9	515
Jizzax	937	1 172	125,1	235
Qashqadaryo	1 758	2 534	144,1	776
Navoiy	829	1 121	135,2	292
Namangan	1 884	2 805	148,9	921
Samarqand	2 661	3 793	142,5	1 132
Surxondaryo	1 453	2 046	140,8	593
Sirdaryo	985	1 282	130,2	297
Toshkent	2 623	3 770	143,7	1 147
Farg'ona	2 507	3 917	156,2	1 410
Xorazm	986	1 349	136,8	363
Toshkent sh.	3 464	5 120	147,8	1 656

¹⁾ Dastlabki ma'lumot

**Tuzilgan nikohlar va nikohdan
ajralishlar soni**
(2021-yil yanvar-noyabr holatiga, birlik)




Tashqi iqtisodiy faoliyat



Respublikaning tashqi savdo aylanmasi
(2021-yil yanvar-noyabr holatiga)

	Mln. AQSh doll.	2020-yil yanvar- noyabrga nisbatan foizda	Ulushi, foizda
Tashqi savdo aylanmasi	37 940,5	115,0	100,0
MDH davlatlari	13 909,4	132,0	36,7
boshqa davlatlar	24 031,0	107,0	63,3
Eksport	15 458,3	108,9	40,7
MDH davlatlari	4 856,9	131,1	31,4
boshqa davlatlar	10 601,4	101,0	68,6
Import	22 482,1	119,7	59,3
MDH davlatlari	9 052,5	132,5	40,3
boshqa davlatlar	13 429,6	112,3	59,7
Saldo	-7 023,8	x	x
MDH davlatlari	-4 195,6	x	x
boshqa davlatlar	-2 828,2	x	x

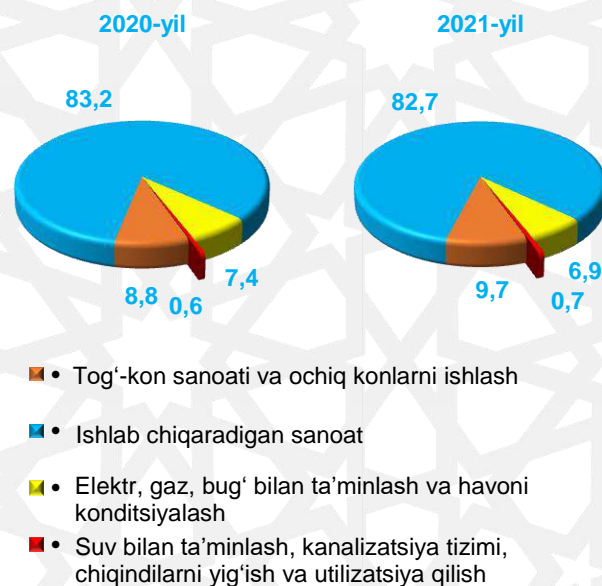
**Aholi jon boshiga xizmatlar
ishlab chiqarish hajmi**
(2021-yil yanvar-noyabr holatiga, ming so'm)



Sanoat



**Yanvar-noyabr holatiga iqtisodiy faoliyat turlari
bo'yicha sanoat ishlab
chiqarish tarkibi**



Iqtisodiy faoliyat turlari bo'yicha sanoat mahsulotlarini ishlab chiqarish
(2021-yil yanvar-noyabr holatiga)

	Mrd. so'm	2020-yil yanvar-noyabrga nisbatan FHI, foizda
--	-----------	---

Sanoat mahsuloti 397 341,7 109,3

Tog'-kon sanoati va ochiq konlarni ishlash	38 506,5	116,4
--	----------	-------

shundan:

ko'mir, lignit, neft va tabiiy gaz qazib olish	25 895	116,0
--	--------	-------

metall rudalarini qazib olish 9 784,7 117,5

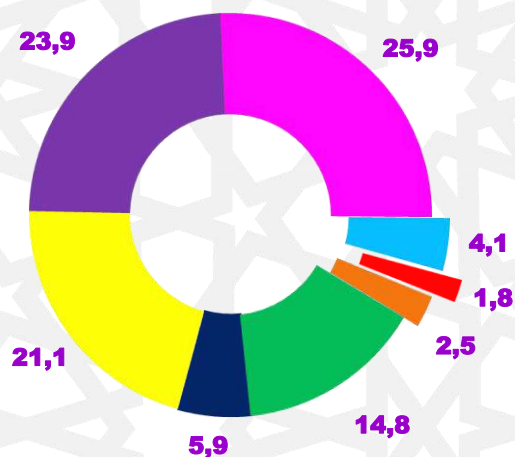
tog'-kon sanoatining boshqa faoliyatlari	1 556,4	108,0
--	---------	-------

Ishlab chiqarilgan bozor xizmatlari hajmi
(2021-yil yanvar-noyabr holatiga)

	Mrd. so'm	2020-yil yanvar-noyabrga nisbatan foizda
O'zbekiston Respublikasi¹⁾	257 294,7	119,8
Qoraqalpog'iston Respublikasi	7 566,0	119,8
viloyatlar:		
Andijon	13 702,2	122,3
Buxoro	11 416,7	120,1
Jizzax	5 841,7	118,6
Qashqadaryo	12 139,9	119,5
Navoiy	6 699,8	117,4
Namangan	10 683,2	122,7
Samarqand	17 001,0	122,1
Surxondaryo	9 404,8	120,1
Sirdaryo	3 875,0	122,3
Toshkent	19 459,4	120,0
Farg'ona	16 349,0	121,3
Xorazm	7 648,0	120,2
Toshkent sh.	94 087,6	120,5

¹⁾Hududlar bo'yicha taqsimlanmagan ma'lumotlarni qo'shgan holda

**Iqtisodiy faoliyat turlari bo'yicha
bozor xizmatlari ishlab chiqarish**
(2021-yil yanvar-noyabr holatiga)



- Aloqa va axborotlashtirish xizmatlari
- Moliyaviy xizmatlar
- Transport xizmatlari
- Savdo xizmatlari
- Ta'lim sohasidagi xizmatlar
- Sog'liqni saqlash sohasidagi xizmatlar
- Shaxsiy xizmatlar
- Boshqa xizmatlar

davomi

	Mrd. so'm	2020-yil yanvar-noyabrga nisbatan FHI, foizda
Ishlab chiqaradigan sanoat	328 780,0	106,8
shundan:		
oziq-ovqat mahsulotlari, ichimliklar va tamaki mahsulotlarini ishlab chiqarish	55 736,9	106,1
to'qimachilik mahsulotlari, kiyim va teri mahsulotlarini ishlab chiqarish	57 390,9	119,4
mashina va uskunalarni ishlab chiqarish, ta'mirlash va o'rnatish, avtotransport vositalari, treylerlar va yarim pritseplar va boshqa tayyor metall buyumlar ishlab chiqarish	56 696,9	99,6
kimyo mahsulotlari, rezina va plastmassa buyumlar ishlab chiqarish	30 951,0	104,7
metallurgiya sanoati	87 371,7	108,1
koks va neftni qayta ishlash mahsulotlari ishlab chiqarish	9 619,4	67,6

davomi

	Mlrd. so'm	2020-yil yanvar-noyabrga nisbatan FHI, foizda
yog'och va po'kak buyumlar, pohl va to'qish uchun materiallardan buyumlar, qog'oz va qog'oz mahsulotlari, mebel ishlab chiqarish	6 775,4	112,4
yozilgan materiallarni nashr qilish va aks ettirish	1 255,7	115,0
asosiy farmatsevtika mahsulotlari va preparatlarini ishlab chiqarish	3 366,9	122,2
boshqa nometall mineral mahsulotlar ishlab chiqarish	17 977,5	105,8
Elektr, gaz, bug' bilan ta'minlash va havoni konditsiyalash	27 396,0	112,9
shu jumladan:		
elektr energiyasini ishlab chiqarish, uzatish va taqsimlash, bug' uzatish va havoni konditsiyalash tizimlari	25 900,4	112,2
gazzimon yoqilg'ini ishlab chiqarish va taqsimlash	1 495,5	125,0
Suv bilan ta'minlash; kanalizatsiya tizimi, chiqindilarni yig'ish va utilitatsiya qilish	2 659,2	89,8

davomi

	Mlrd. so'm	Jamiga nisbatan foizda	O'sish sur'ati, foizda
ko'chmas mulk bilan bog'liq xizmatlar	7 334,8	2,8	124,0
ta'lim sohasidagi xizmatlar	10 645,8	4,1	127,5
sog'liqni saqlash sohasidagi xizmatlar	4 518,1	1,8	128,0
ijara xizmatlari	5 024,1	2,0	122,9
kompyuterlar va maishiy tovarlarni ta'mirlash bo'yicha xizmatlar	4 307,0	1,7	124,2
shaxsiy xizmatlar	6 473,9	2,5	118,6
me'morchilik, muhandislik izlanishlari, texnik sinovlar va tahlil sohasidagi xizmatlar	5 606,8	2,2	118,7
boshqa xizmatlar	8 656,7	3,4	107,6

**Iqtisodiy faoliyat turlari bo'yicha
bozor xizmatlari ishlab chiqarish**
(2021-yil yanvar-noyabr holatiga)

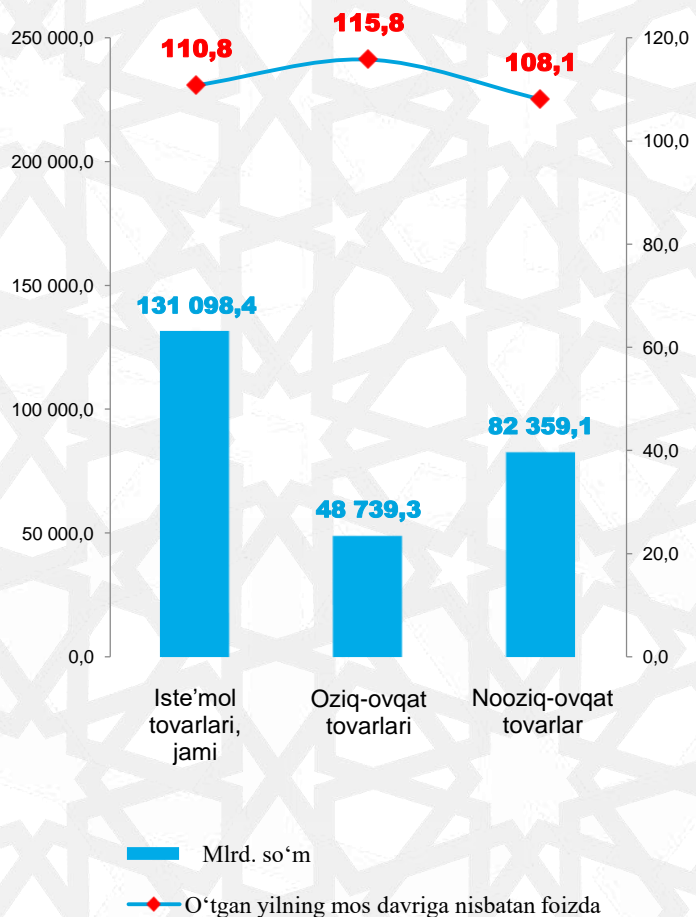
	Mrd. so'm	Jamiga nisbatan foizda	O'sish sur'ati, foizda
Xizmatlar – jami	257 294,7	100,0	119,8
shu jumladan, asosiy turlar bo'yicha:			
aloqa va axborotlashtirish xizmatlari	15 270,8	5,9	121,2
moliyaviy xizmatlar	54 390,9	21,1	129,8
transport xizmatlari	61 564,2	23,9	118,1
shu jumladan: avtotransport xizmatlari	33 991,1	13,2	118,5
yashash va ovqatlanish xizmatlari	6 919,3	2,7	119,5
savdo xizmatlari	66 582,3	25,9	112,8

Hududlar bo'yicha sanoat mahsuloti
(2021-yil yanvar-noyabr holatiga)

	Jami		Aholi jon boshiga	
	Mrd, so'm	FHI, foizda	Ming so'm	O'sish sur'ati, foizda
O'zbekiston Respublikasi¹⁾	397 341,7	109,3	11 411,6	107,1
Qoraqalpog'iston Respublikasi	14 806,3	106,1	7 665,3	104,7
<i>viloyatlar:</i>				
Andijon	30 333,5	98,8	9 441,8	96,9
Buxoro	17 371,6	98,6	8 873,6	97,3
Jizzax	7 126,6	111,2	5 009,1	108,9
Qashqadaryo	16 585,5	114,6	4 933,0	112,5
Navoiy	66 854,7	105,3	65 480,1	103,5
Namangan	12 371,2	116,4	4 279,5	114
Samarqand	19 785,8	110,2	4 973,5	108,1
Surxondaryo	5 836,2	109,5	2 158,8	107,3
Sirdaryo	8 536,2	119,3	9 841,6	117,2
Toshkent	73 024,7	110,5	25 103,8	112,4
Farg'ona	24 392,6	107,8	6 337,4	105,8
Xorazm	10 251,5	112,1	5 384,6	110,5
Toshkent sh.	75 229,1	112,3	26 776,6	104,5

¹⁾ Xududlar bo'yicha taqsimlanmagan ma'lumotlarni qo'shgan holda

**Iste'mol tovarlari ishlab chiqarish
xajmi va uning o'sish sur'ati**
(2021-yil yanvar-noyabr holatiga)



Chakana tovar aylanmasi
(2021-yil yanvar-noyabr holatiga)

	Mlrd. so'm	2020-yil yanvar-noyabrga nisbatan foizda
O'zbekiston Respublikasi	216 085,7	111,0
Qoraqalpog'iston Respublikasi	7 230,7	108,0
viloyatlar:		
Andijon	15 415,0	107,0
Buxoro	12 571,7	106,4
Jizzax	7 908,3	105,0
Qashqadaryo	13 930,1	111,8
Navoiy	8 335,0	107,8
Namangan	13 097,9	111,0
Samarqand	18 285,6	110,7
Surxondaryo	13 163,9	107,9
Sirdaryo	3 503,6	109,6
Toshkent	23 174,0	112,0
Farg'ona	17 109,1	107,1
Xorazm	9 281,4	110,1
Toshkent sh.	53 079,4	115,8



Savdo va xizmatlar



Chakana savdo tovar aylanmasi tarkibi (2021-yil yanvar-noyabr holatiga)

	Mlrd. so'm	2020-yil yanvar-noyabrga nisbatan foizda	Jamiga nisbatan foizda
Jami	216 085,7	111,0	100,0
<i>shu jumladan:</i>			
yirik korxonalar	39 477,6	113,6	18,3
kichik tadbirkorlik	158 578,3	109,1	73,4
shundan, uyushmagan savdo tovar aylanmasi	18 029,8	122,7	8,3

Iste'mol tovarlari (2021-yil yanvar-noyabr holatiga)

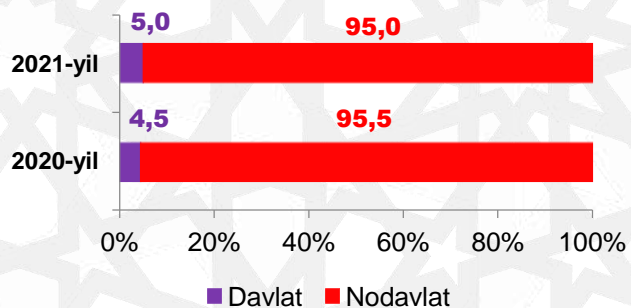
	Jami		Aholi jon boshiga	
	mlrd. so'm	o'sish sur'ati, foizda	ming so'm	o'sish sur'ati, foizda
O'zbekiston Respublikasi¹⁾	131 098,4	110,8	3 765,1	108,7
Qoraqalpog'iston Respublikasi	2 594,0	106,3	1 342,9	105,0
<i>viloyatlar:</i>				
Andijon	21 492,0	84,1	6 689,7	82,5
Buxoro	7 549,6	126,1	3 856,4	124,4
Jizzax	3 061,4	116,9	2 151,7	114,4
Qashqadaryo	3 954,3	100,1	1 176,1	98,2
Navoiy	3 784,6	108,2	3 706,7	106,3
Namangan	6 709,6	117,2	2 321,0	114,8
Samarqand	12 515,6	110,6	3 146,0	108,5
Surxondaryo	2 176,4	115,7	805,1	113,4
Sirdaryo	3 151,7	120,9	3 633,7	118,7
Toshkent	15 942,1	118,5	5 480,4	120,6
Farg'ona	9 135,9	108,2	2 373,6	106,1
Xorazm	5 999,9	104,1	3 151,4	102,6
Toshkent sh.	29 640,4	122,7	10 550,0	114,1

¹⁾ Xududlar bo'yicha taqsimlanmagan ma'lumotlarni qo'shgan holda



Mulkchilik shakllari bo'yicha qurilish ishlari tarkibi
foizda

	yanvar-noyabr	
	2020-yil	2021-yil
Jami	100,0	100,0
<i>shundan:</i>		
Davlat	4,5	5,0
Nodavlat	95,5	95,0



Hududlar bo'yicha qurilish ishlari
(2021-yil yanvar-noyabr holatiga)

	Jami		shundan:	
			Hududiy qurilish-pudrat tashkilotlari	
	mlrd. so'm	o'sish sur'ati, foizda	mlrd. so'm	o'sish sur'ati, foizda
O'zbekiston Respublikasi	95 829,1	106,7	61 998,3	112,3
Qoraqalpog'iston Respublikasi	4 305,3	110,3	3 228,5	107,6
<i>viloyatlar:</i>				
Andijon	4 821,5	103,4	3 420,6	105,9
Buxoro	6 363,8	108,6	3 944,7	103,2
Jizzax	2 564,4	105,1	1 911,0	100,4
Qashqadaryo	5 791,0	119,6	3 680,6	112,2
Navoiy	4 469,8	112,2	2 185,0	116,1
Namangan	5 001,7	109,8	3 207,9	108,8
Samarqand	6 166,5	114,0	4 578,8	126,7
Surxondaryo	5 062,1	110,0	3 682,0	108,5
Sirdaryo	2 654,2	118,5	1 940,1	84,1
Toshkent	7 940,5	111,6	4 572,8	111,2
Farg'ona	5 968,1	108,9	4 405,8	113,7
Xorazm	3 622,8	125,3	2 069,6	46,5
Toshkent sh.	23 565,4	123,7	19 170,9	158,0