

XV. СРЕДНЕМЕСЯЧНАЯ НОМИНАЛЬНАЯ НАЧИСЛЕННАЯ ЗАРАБОТНАЯ ПЛАТА РАБОТНИКОВ ПРЕДПРИЯТИЙ И ОРГАНИЗАЦИЙ, ОБЛАДАЮЩИХ СТАТУСОМ ЮРИДИЧЕСКИХ ЛИЦ

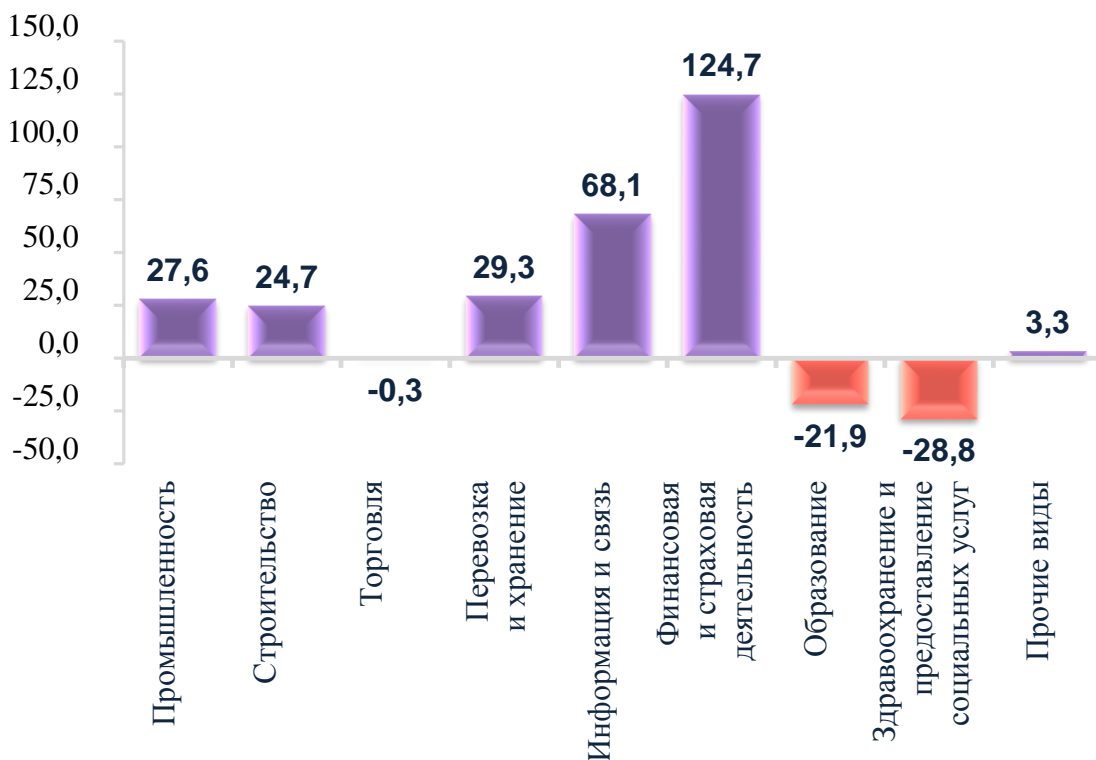
(за январь-март 2021 года, без субъектов малого предпринимательства
и сельского хозяйства, предварительные данные)

РАЗДЕЛ 1. СРЕДНЕМЕСЯЧНАЯ НОМИНАЛЬНАЯ НАЧИСЛЕННАЯ ЗАРАБОТНАЯ ПЛАТА ПО РЕСПУБЛИКЕ

За январь-март 2021 года среднемесячная номинальная начисленная заработная плата (далее – среднемесячная заработная плата) по Республике Узбекистан составила 2 877,7 тыс. сум и выросла, по сравнению с аналогичным периодом 2020 года, на 11,3 %.

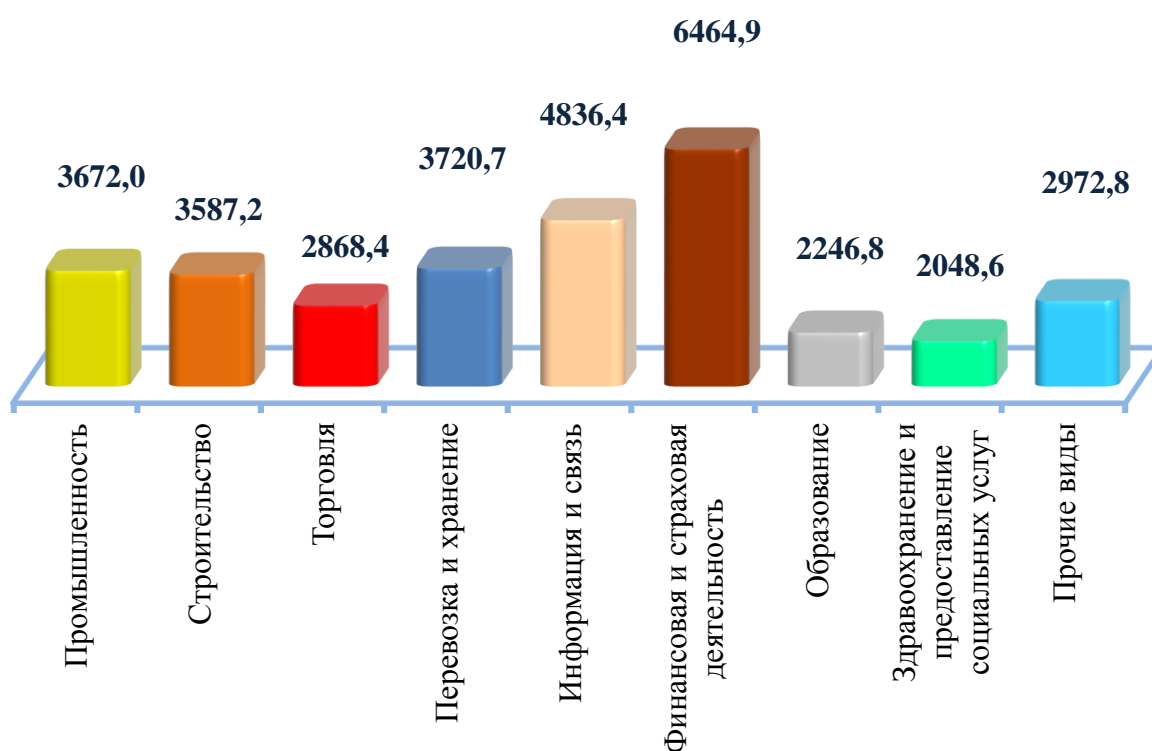
Наивысший уровень среднемесячной заработной платы наблюдался по виду экономической деятельности «Финансовая и страховая деятельность» и составил 6 464,9 тыс. сум, что в 2,2 раза выше общереспубликанского уровня среднемесячной заработной платы.

Среднемесячная заработная плата работников по видам экономической деятельности по отношению к среднереспубликанскому уровню, в %



Наименьший уровень заработной платы отмечен по виду экономической деятельности «Здравоохранение и предоставление социальных услуг» и составил 2 048,6 тыс.сум, или 71,2 % от общереспубликанского уровня среднемесячной заработной платы.

Среднемесячная заработная плата работников по видам экономической деятельности, в тыс. сум

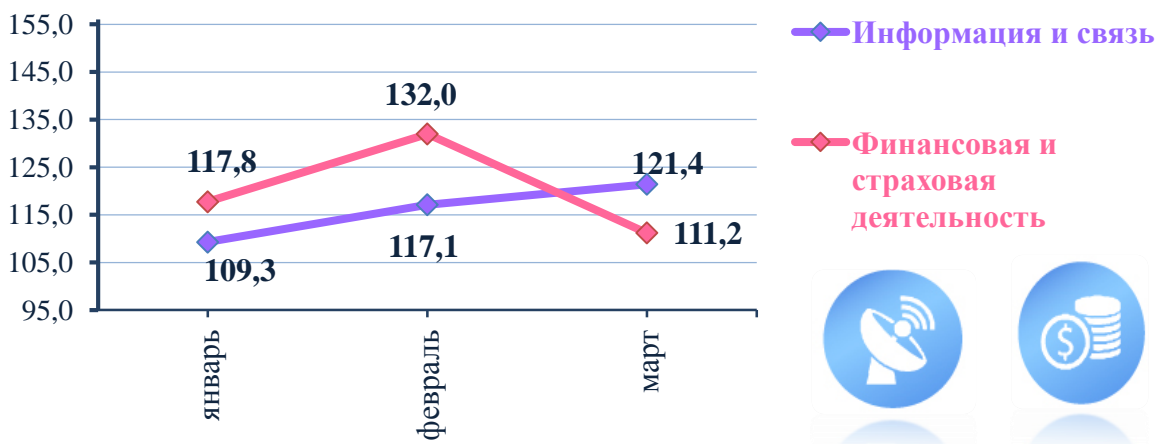
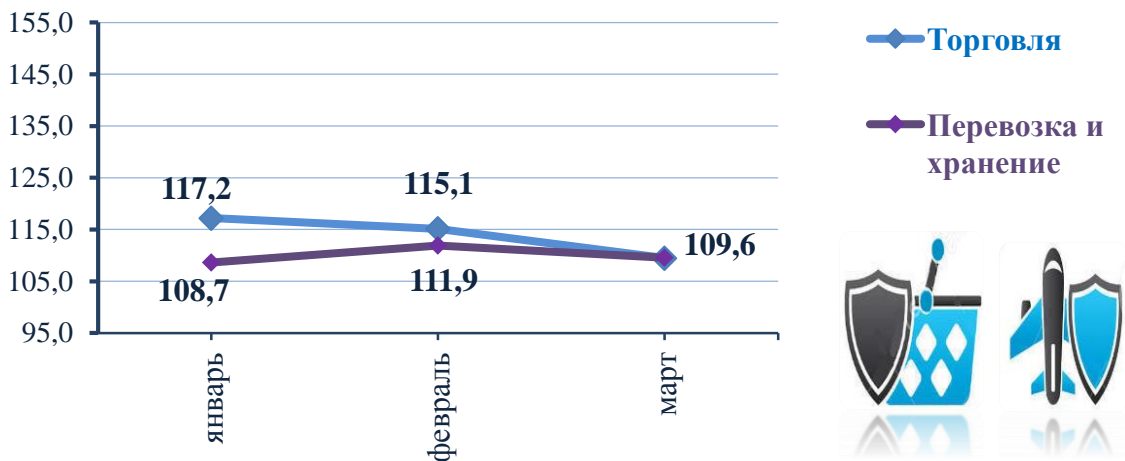
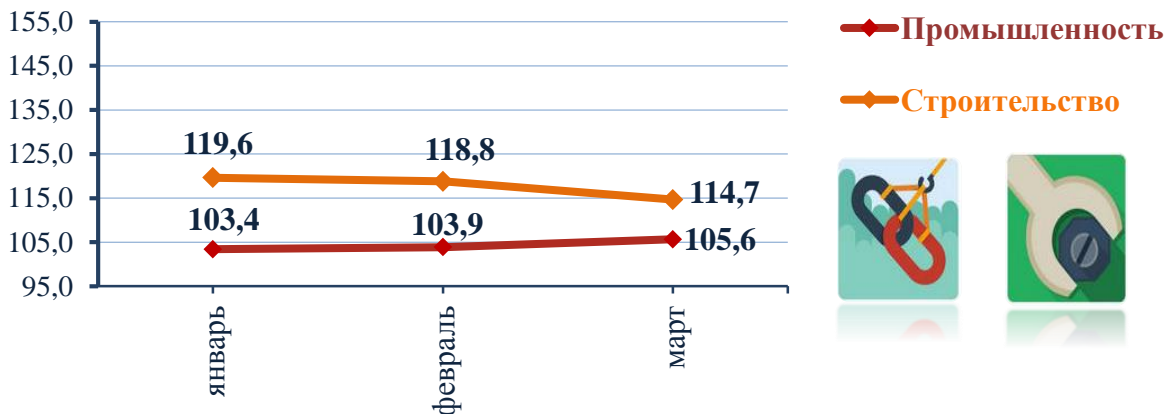


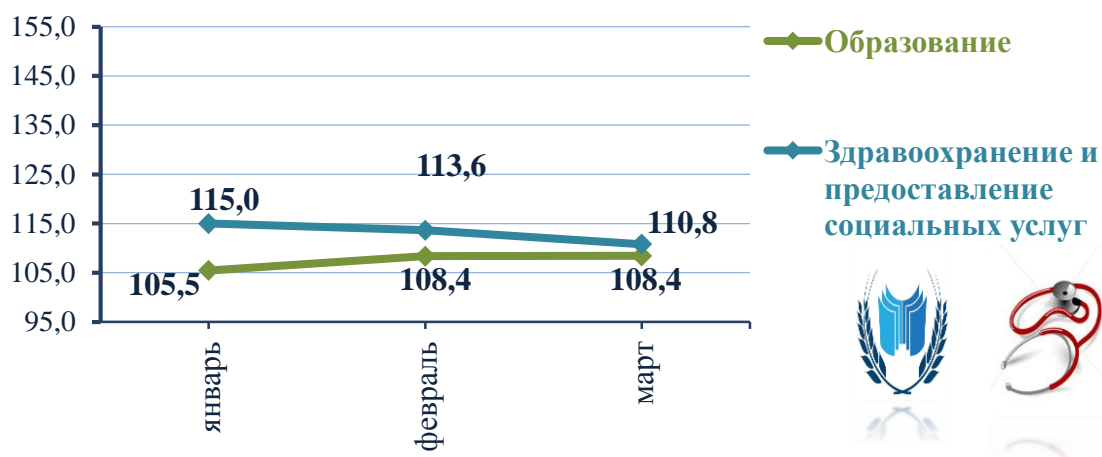
В январе-марте 2021 года наблюдалось снижение темпов роста среднемесячной заработной платы по отношению к аналогичному периоду 2020 года.

Наивысший уровень темпов роста среднемесячной заработной платы по отношению к аналогичному периоду 2020 года наблюдался в феврале по виду экономической деятельности «Финансовая и страховая деятельность» и составил 132,0 %.

Наименьший уровень темпов роста среднемесячной заработной платы по отношению к аналогичному периоду 2020 года отмечен в январе по виду экономической деятельности «Строительство» и составил 103,4 %.

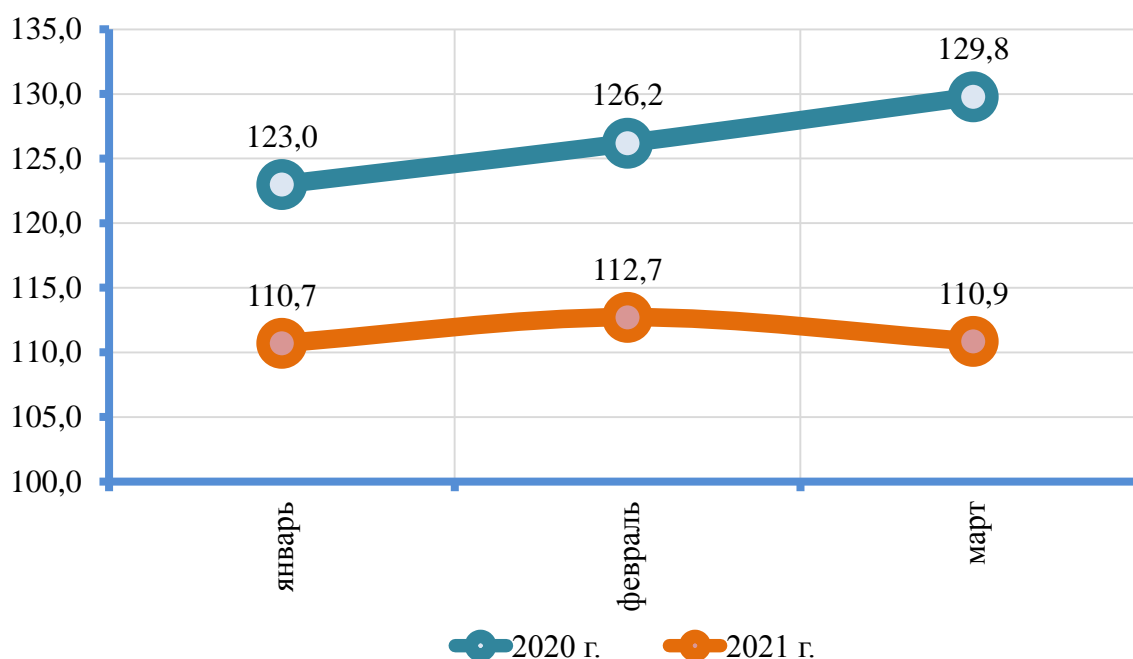
Темпы роста среднемесячной заработной платы
по видам экономической деятельности
(по отношению к аналогичному периоду 2020 года, в %)





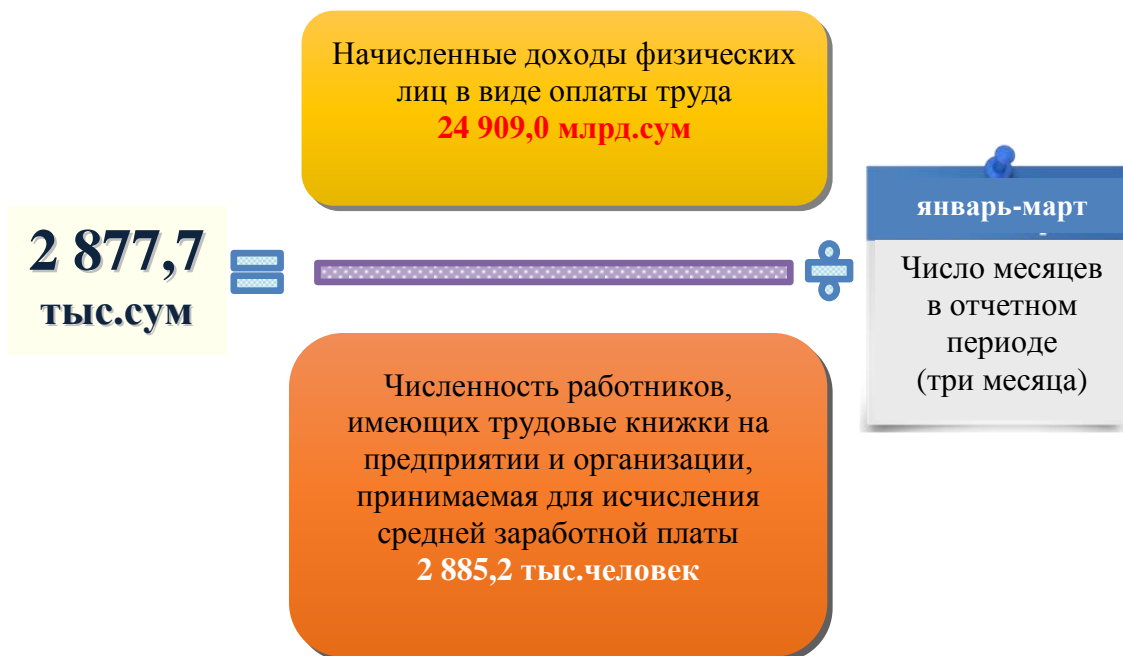
Темпы роста среднемесячной заработной платы в целом по республике за январь-март 2021 года, по отношению к аналогичному периоду 2020 года, также существенно снизились.

Темпы роста среднемесячной заработной платы в Республике Узбекистан
(по отношению к аналогичному периоду предыдущего года, в %)



Для сведения: согласно Постановлению Президента «О мерах по обеспечению исполнения Закона Республики Узбекистан «О Государственном бюджете Республики Узбекистан на 2021 год», с 1 февраля 2021 года минимальный размер оплаты труда составил 747 330 сум.

Расчет среднемесячной заработной платы в Республике Узбекистан
(за январь-март 2021 года)



Справочно: среднемесячная номинальная начисленная заработная плата работников юридических лиц в рассматриваемом периоде исчислялась на основании сведений, полученных от предприятий и организаций, за исключением субъектов малого предпринимательства и сельского хозяйства, делением начисленных доходов физических лиц в виде оплаты труда на численность работников, имеющих трудовые книжки на предприятии и организации, принимаемую для исчисления средней заработной платы, и на количество месяцев в периоде.

Среднемесячная номинальная начисленная заработная плата включает надбавки, вознаграждения, выплаты стимулирующего характера, компенсационные выплаты и оплату за неотработанное время, а также удерживаемый с физических лиц налог на доходы и отчисления в профсоюзный фонд.

Численность работников, имеющих трудовые книжки на предприятиях и организациях (без субъектов малого предпринимательства и сельского хозяйства), принимаемая для исчисления средней заработной платы по видам экономической деятельности, в % от общей численности работников



Наибольшая численность работников, имеющих трудовые книжки на предприятиях и организациях (без субъектов малого предпринимательства и сельского хозяйства), принимаемая для исчисления средней заработной платы, сложилась в сфере образования (37,4 % от общей численности работников), здравоохранении и предоставлении социальных услуг (16,4 % от общей численности работников).

Между тем в тех видах экономической деятельности, в которых наблюдается наивысший уровень среднемесячной заработной платы, работает наименьшее количество работников. Так, в информации и связи численность работников, имеющих трудовые книжки на данных предприятиях и организациях, принимаемая для исчисления средней заработной платы, составила лишь 1,1 % от общей численности работников республики, а в финансовой и страховой деятельности – 2,2 %.

РАЗДЕЛ 2. СРЕДНЕМЕСЯЧНАЯ НОМИНАЛЬНАЯ НАЧИСЛЕННАЯ ЗАРАБОТНАЯ ПЛАТА ПО ВИДАМ ЭКОНОМИЧЕСКОЙ ДЕЯТЕЛЬНОСТИ



ОБРАЗОВАНИЕ

В сфере образования среднемесячная заработная плата составила 2 246,8 тыс. сум и увеличилась, по сравнению с аналогичным периодом 2020 года, на 7,5 %.

В разбивке по сферам образования наименьшая среднемесячная заработная плата наблюдалась в сфере дошкольного образования и составила 1 318,3 тыс. сум, а наивысшая – в сфере высшего образования (5 078,4 тыс. сум).

Среднемесячная заработная плата в разбивке по сферам образования

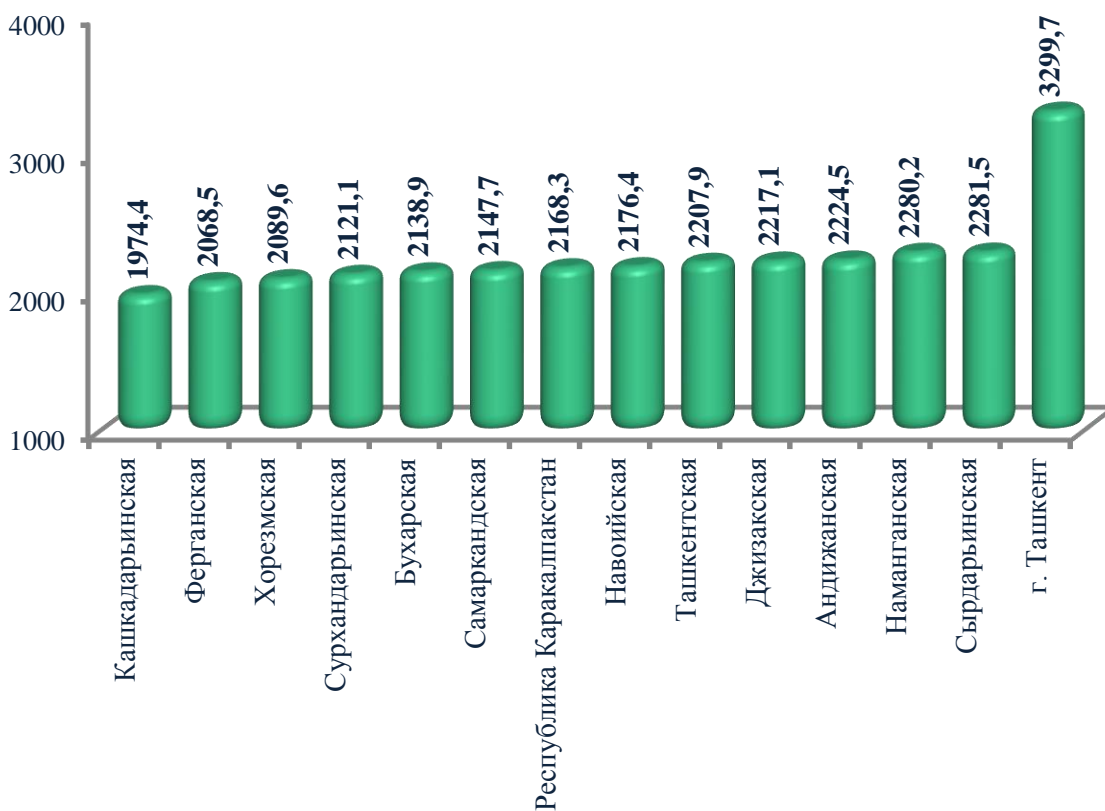


Выше среднереспубликанского уровня среднемесячная заработная плата в данной сфере сложилась в г. Ташкент (146,9 %), Сырдарьинской области (101,5 %) и Наманганской области (101,5 %) она отмечена на уровне среднереспубликанского.

Наряду с этим, в остальных регионах страны уровень среднемесячной заработной платы в данной сфере был ниже среднереспубликанского. Так, значительно ниже ее уровень, по сравнению со среднереспубликанским, был зафиксирован в Кашкадарьинской - 87,9 %, Ферганской – 92,1 %, Хорезмской - 93,0 %, Сурхандарьинской – 94,4 % областях.

Среднемесячная номинальная начисленная заработная плата

Среднемесячная заработная плата по виду экономической деятельности «Образование» в регионах Республики Узбекистан, в тыс.сум



Среднемесячная заработная плата по виду экономической деятельности «Образование»,
в тыс.сум





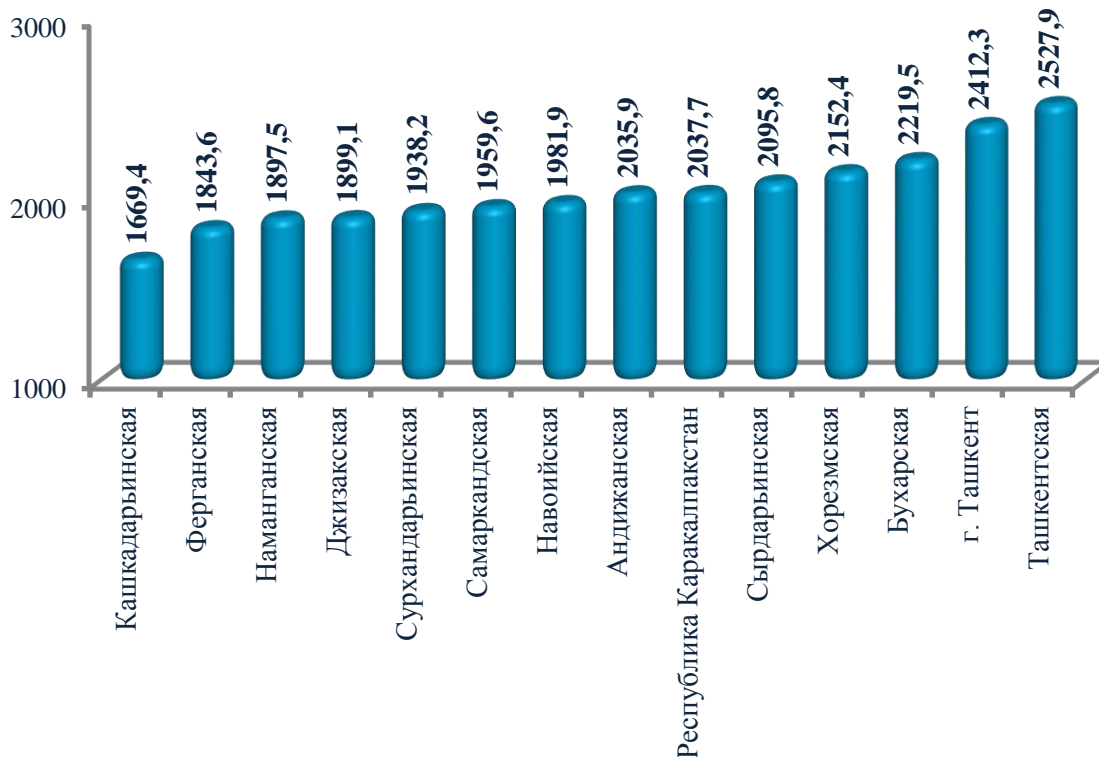
ЗДРАВООХРАНЕНИЕ И ПРЕДОСТАВЛЕНИЕ СОЦИАЛЬНЫХ УСЛУГ

В сфере здравоохранения и предоставления социальных услуг среднемесячная заработная плата достигла 2 048,6 тыс. сум и увеличилась, по сравнению с аналогичным периодом 2020 года, на 13,1 %.

Если сравнить со среднереспубликанским уровнем, то относительно высокая среднемесячная заработная плата сложилась в Ташкентской области – 123,4 % (2 527,9 тыс. сум), г. Ташкент – 117,8 % (2 412,3 тыс. сум), Бухарской – 108,3 % (2 219,5 тыс. сум), Хорезмской – 105,1 % (2 152,4 тыс. сум) и Сырдарьинской – 102,3 % (2 095,8 тыс. сум) областях.

Вместе с тем в остальных регионах республики уровень заработной платы в данной сфере был ниже среднереспубликанского. В частности, значительно ниже он наблюдался в Кашкадарьинской – 81,5 % (1 669,4 тыс. сум), Ферганской – 90,0 % (1 843,6 тыс. сум) областях.

**Среднемесячная заработная плата по виду экономической деятельности
«Здравоохранение и предоставление социальных услуг»
в регионах Республики Узбекистан, в тыс. сум**



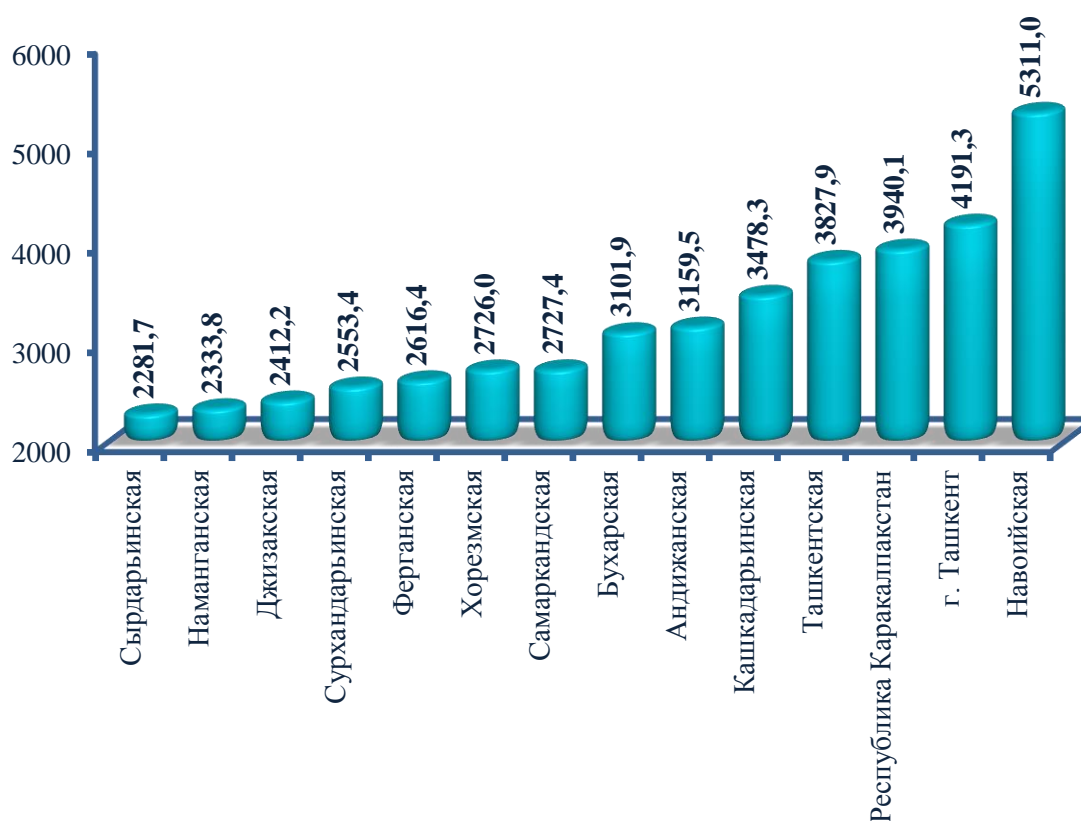
Среднемесячная заработная плата по виду экономической деятельности
«Здравоохранение и предоставление социальных услуг»




ПРОМЫШЛЕННОСТЬ

Среднемесячная заработная плата работников предприятий промышленности в январе-марте 2021 года составила 3 672,0 тыс. сум и возросла, по сравнению с аналогичным периодом предыдущего года, на 4,0 %.


Распределение среднемесячной заработной платы в областях по виду экономической деятельности «Промышленность», в тыс. сум



В ряде регионов наблюдался высокий уровень среднемесячной заработной платы в данной сфере деятельности.

Выше среднереспубликанского он сложился в Навоийской области – 144,6 %, г. Ташкент – 114,1 %, Республике Каракалпакстан – 107,3 % и Ташкентской области – 104,2 % .

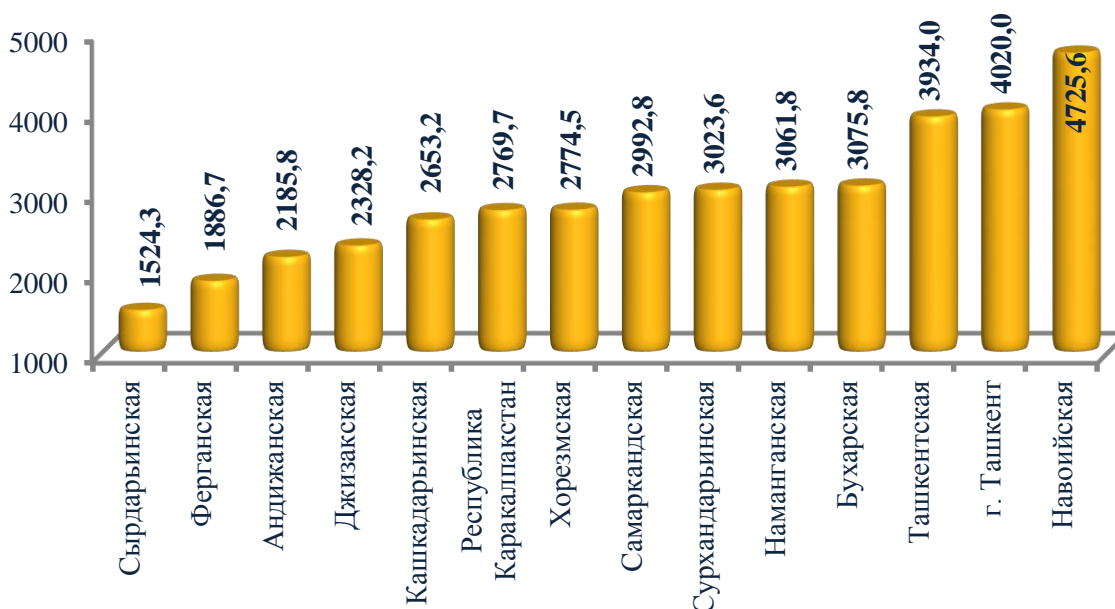
Среднемесячная заработная плата по виду экономической деятельности «Промышленность»



СТРОИТЕЛЬСТВО

Среднемесячная заработная плата работников предприятий и организаций, основная экономическая деятельность которых связана со строительством, в январе-марте 2021 года составила 3 587,2 тыс. сум и увеличилась, по сравнению с аналогичным периодом 2020 года, на 17,5 %.

Распределение среднемесячной заработной платы в областях по виду экономической деятельности «Строительство», в тыс. сум

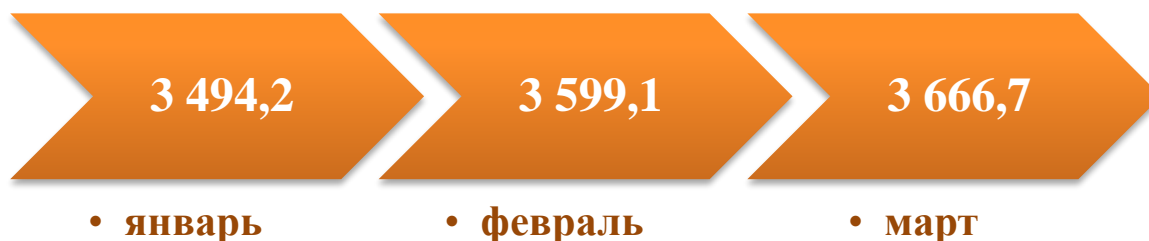


Среднемесячная заработная плата выше, по сравнению со среднереспубликанским уровнем, сложилась в Навоийской области – 131,7 %, г. Ташкент – 112,1 % и Ташкентской области – 109,7 %.

Среднемесячная номинальная начисленная заработная плата

Вместе с тем в остальных регионах уровень среднемесячной заработной платы был в данной сфере ниже среднереспубликанского.

**Среднемесячная заработная плата по виду экономической деятельности
«Строительство», в тыс.сум**



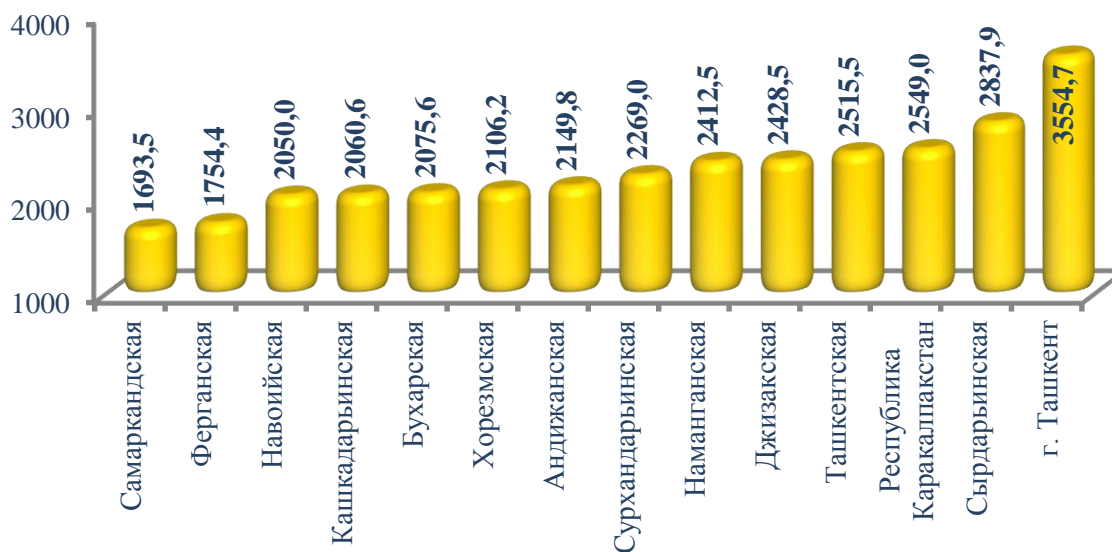
ТОРГОВЛЯ

Среднемесячная заработная плата работников предприятий торговли достигла в 2021 году 2 868,4 тыс. сум и возросла, по сравнению с аналогичным периодом 2020 года, на 13,7 %.

В большинстве регионов уровень среднемесячной заработной платы в данной сфере деятельности был ниже среднереспубликанского.


Значительно ниже уровень среднемесячной заработной платы по этому виду деятельности зафиксирован в Самаркандской – 59,0 %, Ферганской – 61,2 %, Навоийской – 71,5 %, Кашкадарьинской – 71,8 %, Бухарской – 72,4 % и Сурхандарьинской – 79,1 % областях. Выше среднереспубликанского он сложился в г. Ташкент – 123,9 %

**Распределение среднемесячной заработной платы в областях по виду
экономической деятельности «Торговля», в тыс.сум**



**Среднемесячная номинальная
начисленная заработная плата**

Среднемесячная заработная плата по виду экономической деятельности
«Торговля», в тыс. сум



ПЕРЕВОЗКА И ХРАНЕНИЕ

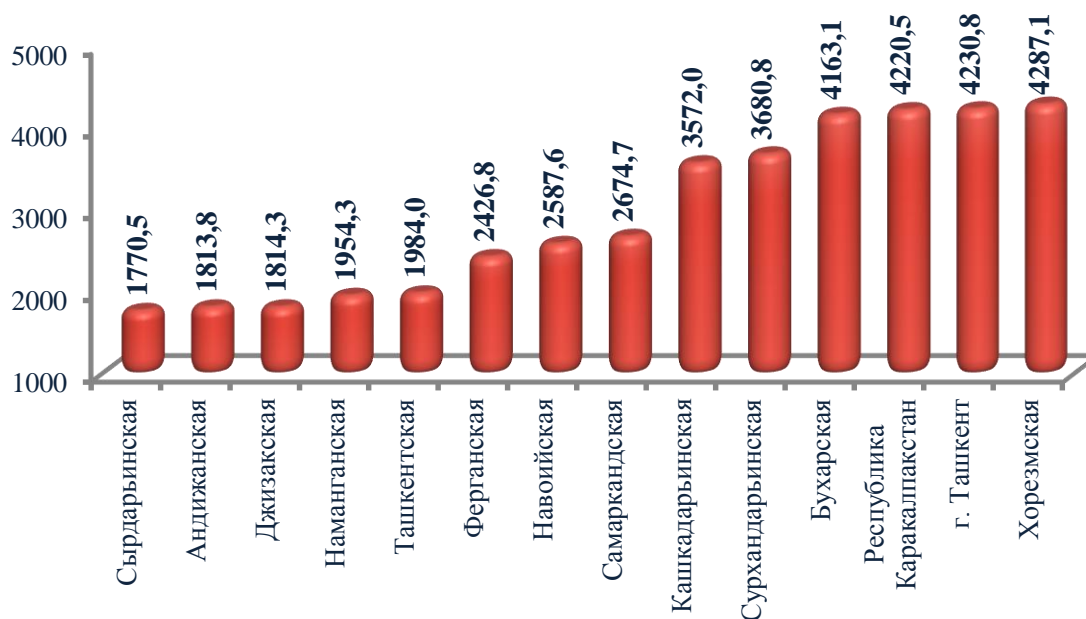
По этому виду деятельности среднемесячная заработная плата в январе-марте 2021 года составила 3 720,7 тыс. сум и увеличилась, по сравнению с аналогичным периодом 2020 года, на 10,2 %.

В данной сфере деятельности уровень среднемесячной заработной платы, по сравнению со среднереспубликанским, был значительно ниже в Сырдарьинской – 47,6 %, Андижанской – 48,7 %, Джизакской – 48,8 %, Наманганской – 52,5 %, Ташкентской – 53,3 %, Ферганской – 65,2 %, Навоийской – 69,5 % и Самаркандской – 71,9 % областях.

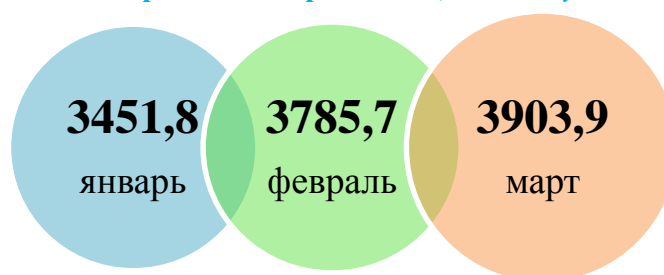
Наряду с этим, в четырех регионах страны уровень среднемесячной заработной платы в данной сфере был выше среднереспубликанского.

Так, в Хорезмской области он составил 115,2 % от среднереспубликанского уровня, г. Ташкент – 113,7 %, Республике Каракалпакстан – 113,4 % и Бухарской области – 111,9 %.

Распределение среднемесячной заработной платы в областях по виду экономической деятельности «Перевозка и хранение», в тыс. сум



Среднемесячная заработная плата по виду экономической деятельности «Перевозка и хранение», в тыс. сум



ИНФОРМАЦИЯ И СВЯЗЬ

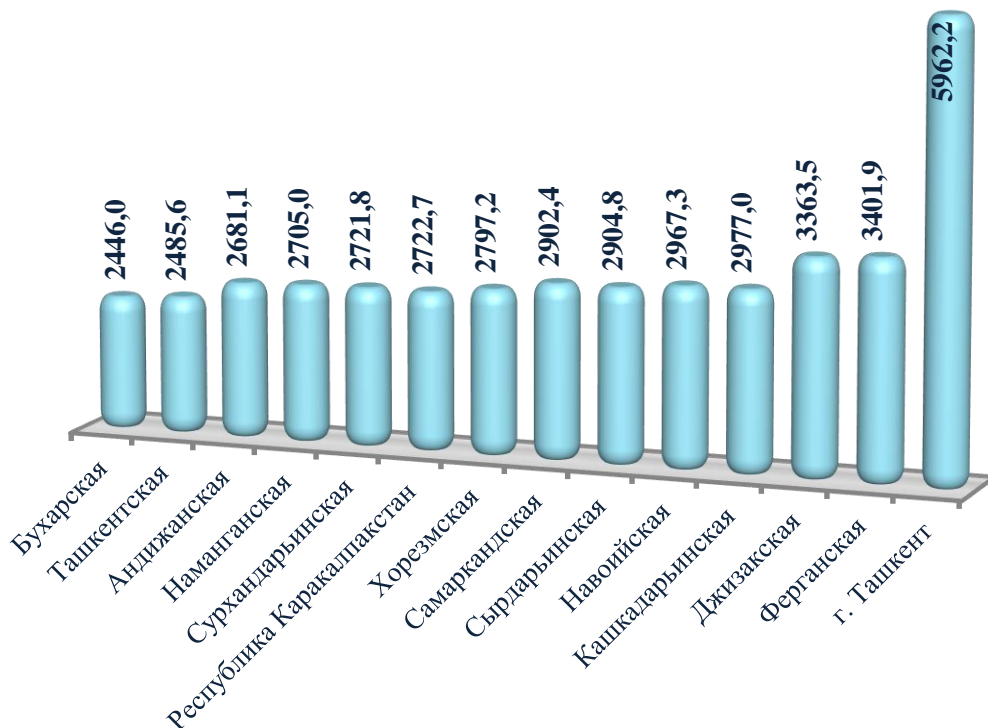
Среднемесячная заработная плата работников в этой сфере деятельности в январе-марте 2021 года составила 4 836,4 тыс. сум и увеличилась, по сравнению с аналогичным периодом 2020 года на 16,0 %.

Высокий уровень среднемесячной заработной платы наблюдался в г. Ташкент, составив 5 962,2 тыс. сум, что на 23,3 % выше среднереспубликанского уровня.

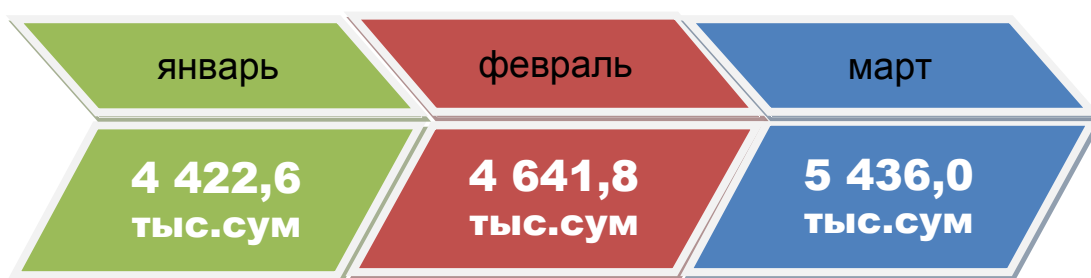
В остальных регионах страны среднемесячная заработная плата работников сферы информации и связи была значительно ниже среднереспубликанского уровня. Так, в Бухарской области она составила лишь 50,6 % от среднереспубликанского уровня, Ташкентской – 51,4 %, Андижанской – 55,4 %, Наманганской – 55,9 %, Сурхандарьинской – 56,3 % областях.

**Среднемесячная номинальная
начисленная заработная плата**

Распределение среднемесячной заработной платы в областях по виду экономической деятельности «Информация и связь», в тыс.сум



Среднемесячная заработная плата по виду экономической деятельности «Информация и связь»



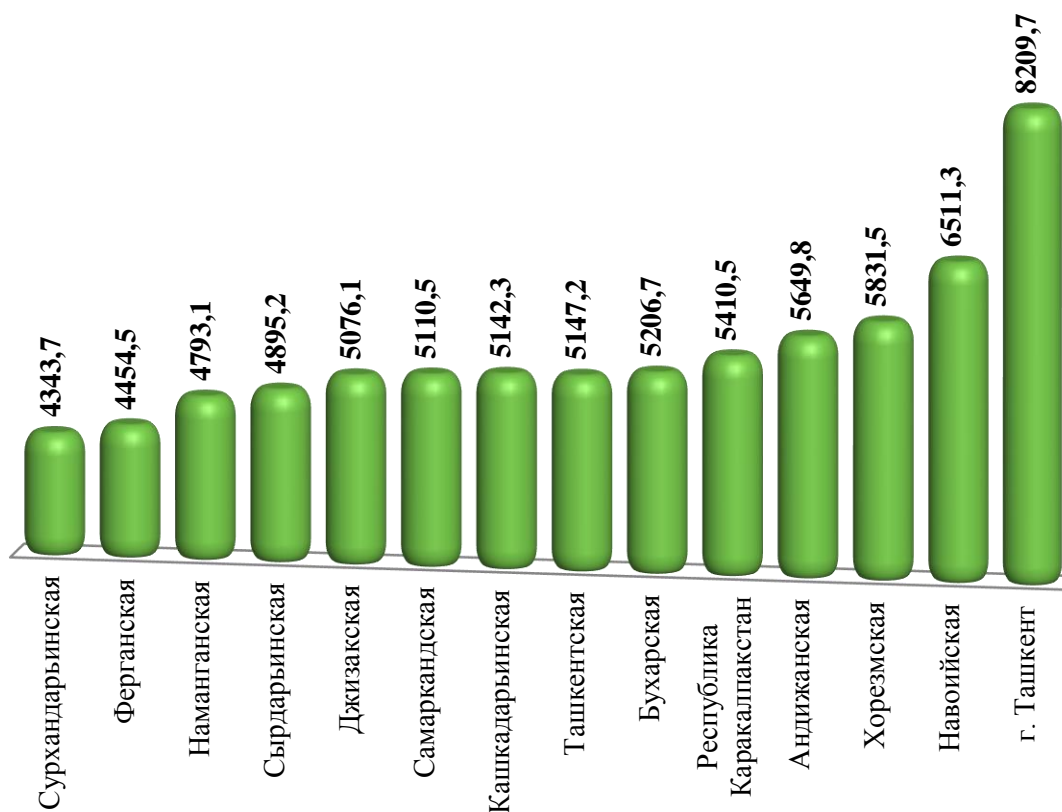


ФИНАНСОВАЯ И СТРАХОВАЯ ДЕЯТЕЛЬНОСТЬ

Среднемесячная заработная плата работников в этой сфере деятельности в январе-марте 2021 года составила 6 464,9 тыс. сум и увеличилась, по сравнению с аналогичным периодом 2020 года, на 19,4 %.

Высокий уровень среднемесячной заработной платы, по сравнению со среднереспубликанским, наблюдался в г. Ташкент – 127,0 % и Навоийской области-100,7 %.

Распределение среднемесячной заработной платы в областях по виду экономической деятельности «Финансовая и страховая деятельность», в тыс. сум



В остальных регионах страны уровень среднемесячной заработной платы в данной сфере был ниже среднереспубликанского.

Значительно ниже он сложился в Сурхандарьинской – 67,2 %, Ферганской – 68,9 %, Наманганской – 74,1 % и Сырдарьинской – 75,7 % областях.

Среднемесячная заработная плата по виду экономической деятельности
«Финансовая и страховая деятельность»



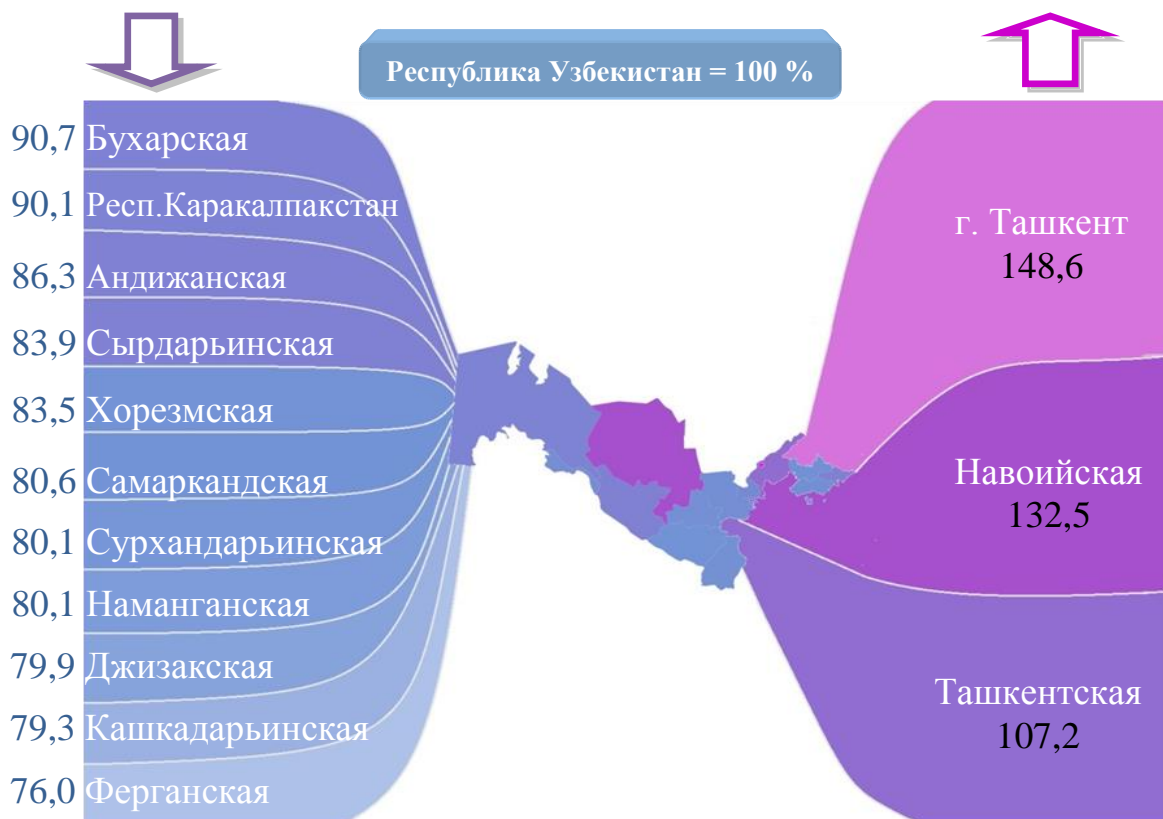
**РАЗДЕЛ 3. СРЕДНЕМЕСЯЧНАЯ НОМИНАЛЬНАЯ НАЧИСЛЕННАЯ
ЗАРАБОТНАЯ ПЛАТА ПО РЕГИОНАМ**

Среднемесячная заработная плата в целом в разрезе территорий республики, как и в разбивке по видам экономической деятельности, различается в тех или иных регионах.

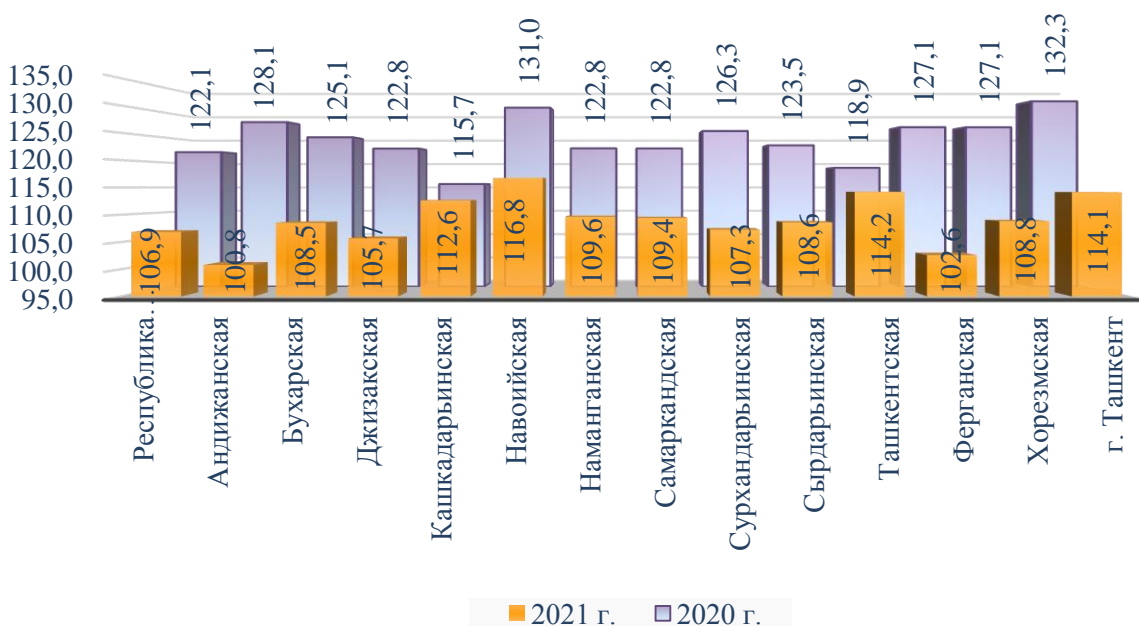
Так, наивысший уровень среднемесячной заработной платы в 2021 году сложился в г. Ташкент и составил 4 276,1 тыс. сум, что на 48,6 % выше среднереспубликанского уровня, Навоийской – 3 812,6 тыс. сум (32,5 %) и Ташкентской – 3 084,3 тыс. сум (7,2 %) областях.

Напротив, низкий уровень среднемесячной заработной платы, по отношению к среднереспубликанскому, наблюдался в Ферганской – 2 188,9 тыс. сум, или 76,1 % от среднереспубликанского уровня заработной платы, Кашкадарьинской – 2 281,1 тыс. сум (79,3 %), Джизакской – 2 298,8 тыс. сум (79,9 %) областях.

Среднемесячная заработная плата в регионах по отношению
к среднереспубликанскому уровню, в %



Темпы роста среднемесячной заработной платы по регионам
(за январь-март 2020-2021 годов по отношению
к соответствующему периоду предыдущего года, в %)



Среднемесячная номинальная
начисленная заработная плата



Среднемесячная заработная плата работников предприятий,
обладающих статусом юридических лиц, по регионам
Республики Узбекистан,
в тыс. сум

	январь-март 2020 года	январь-март 2021 года	темпы роста, в %
Республика Узбекистан	2584,9	2877,7	111,3
Республика Каракалпакстан	2425,1	2591,8	106,9
<i>области:</i>			
Андижанская	2463,7	2483,4	100,8
Бухарская	2404,1	2609,1	108,5
Джизакская	2175,4	2298,8	105,7
Кашкадарьинская	2025,5	2281,1	112,6
Навоийская	3265,5	3812,6	116,8
Наманганская	2101,2	2303,7	109,6
Самаркандская	2119,5	2319,2	109,4
Сурхандарьинская	2149,5	2305,8	107,3
Сырдарьинская	2220,0	2411,3	108,6
Ташкентская	2701,4	3084,3	114,2
Ферганская	2133,4	2188,9	102,6
Хорезмская	2207,0	2402,2	108,8
г. Ташкент	3746,6	4276,1	114,1

Республика Каракалпакстан

Распределение среднемесячной заработной платы по видам экономической деятельности, по отношению к среднемесячной заработной плате региона в целом, в %



Среднемесячная заработная плата в Республике Каракалпакстан в январе-марте 2021 года составила 2 591,8 тыс. сум. При этом, по четырем видам экономической деятельности уровень среднемесячной заработной платы наблюдался ниже среднереспубликанского уровня. По остальным видам экономической деятельности среднемесячная заработная плата была выше среднереспубликанского уровня.

Андижанская область

Распределение среднемесячной заработной платы по видам экономической деятельности, по отношению к среднемесячной заработной плате региона в целом, в %



Среднемесячная заработная плата в Андижанской области в январе-марте 2021 года составила 2 483,4 тыс. сум. При этом, по шести видам экономической деятельности уровень среднемесячной заработной платы наблюдался ниже среднеобластного уровня, а на предприятиях информации и связи, промышленности, финансовой и страховой деятельности – выше среднеобластного уровня.

Бухарская область

Распределение среднемесячной заработной платы по видам экономической деятельности, по отношению к среднемесячной заработной плате региона в целом, в %



Среднемесячная заработная плата в Бухарской области в январе-марте 2021 года составила 2 609,1 тыс. сум. При этом, по пяти видам экономической деятельности наблюдался уровень среднемесячной заработной платы ниже среднеобластного уровня, а в остальных четырех видах - выше.

Джизакская область

Распределение среднемесячной заработной платы по видам экономической деятельности, по отношению к среднемесячной заработной плате региона в целом, в %



Среднемесячная заработная плата в Джизакской области в январе-марте 2021 года составила 2 298,8 тыс. сум. При этом, по трем видам экономической деятельности наблюдался уровень среднемесячной заработной платы ниже среднеобластного уровня, а в остальных шести видах - выше.

Кашкадарьинская область

Распределение среднемесячной заработной платы по видам экономической деятельности, по отношению к среднемесячной заработной плате региона в целом, в %



Среднемесячная заработная плата в Кашкадарьинской области в январе-марте 2021 года составила 2 281,1 тыс. сум. При этом, по шести видам экономической деятельности уровень среднемесячной заработной платы наблюдался выше среднеобластного уровня, а в сфере образования, торговли, и здравоохранения и предоставления социальных услуг - ниже среднеобластного.

Навоийская область

Распределение среднемесячной заработной платы по видам экономической деятельности, по отношению к среднемесячной заработной плате региона в целом, в %



Среднемесячная заработная плата в Навоийской области в январе-марте 2021 года составила 3 812,6 тыс. сум. При этом, по шести видам экономической деятельности уровень среднемесячной заработной платы наблюдался ниже среднеобластного уровня, а на предприятиях строительства, промышленности, финансовой и страховой деятельности – выше среднеобластного уровня.

Наманганская область

Распределение среднемесячной заработной платы по видам экономической деятельности, по отношению к среднемесячной заработной плате региона в целом, в %



Среднемесячная заработная плата в Наманганской области в январе-марте 2021 года составила 2 303,7 тыс. сум. При этом, по шести видам экономической деятельности уровень среднемесячной заработной платы наблюдался выше среднеобластного уровня, а в сфере образования, перевозки и хранения и здравоохранения и предоставления социальных услуг - ниже среднеобластного.

Самаркандская область

Распределение среднемесячной заработной платы по видам экономической деятельности, по отношению к среднемесячной заработной плате региона в целом, в %



Среднемесячная заработная плата в Самаркандской области в январе-марте 2021 года составила 2 319,2 тыс. сум. При этом, по шести видам экономической деятельности уровень среднемесячной заработной платы наблюдался выше среднеобластного уровня, а в сфере здравоохранения и предоставления социальных услуг, торговли, образования - ниже среднеобластного.

Сурхандарьинская область

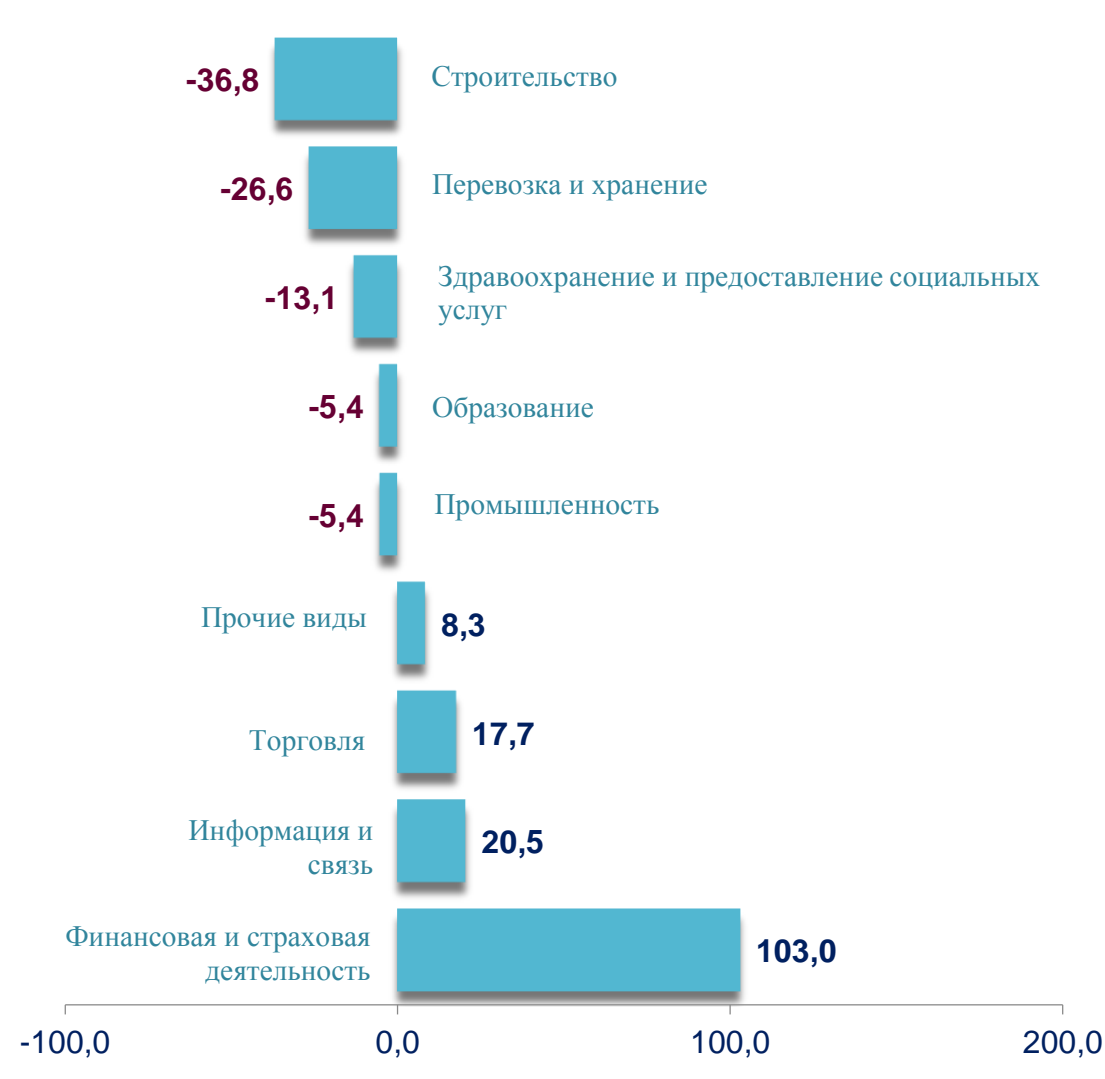
Распределение среднемесячной заработной платы по видам экономической деятельности, по отношению к среднемесячной заработной плате региона в целом, в %



Среднемесячная заработная плата в Сурхандарьинской области в январе-марте 2021 года составила 2 305,8 тыс. сум. При этом, по шести видам экономической деятельности уровень среднемесячной заработной платы наблюдался выше среднеобластного уровня, а в сфере образования, торговли, здравоохранения и предоставления социальных услуг - ниже среднеобластного.

Сырдарьинская область

Распределение среднемесячной заработной платы по видам экономической деятельности, по отношению к среднемесячной заработной плате региона в целом, в %



Среднемесячная заработная плата в Сырдарьинской области в январе-марте 2021 года составила 2 411,3 тыс. сум. При этом, по пяти видам экономической деятельности уровень среднемесячной заработной платы наблюдался ниже среднеобластного уровня, а в остальных четырех видах - выше среднеобластного.

Ташкентская область

Распределение среднемесячной заработной платы по видам экономической деятельности, по отношению к среднемесячной заработной плате региона в целом, в %



Среднемесячная заработная плата в Ташкентской области в январе-марте 2021 года составила 3 084,3 тыс. сум. При этом, по шести видам экономической деятельности уровень среднемесячной заработной платы наблюдался ниже среднеобластного уровня, а на предприятиях промышленности, строительства, финансовой и страховой деятельности – выше среднеобластного уровня.

Ферганская область

Распределение среднемесячной заработной платы по видам экономической деятельности, по отношению к среднемесячной заработной плате региона в целом, в %



Среднемесячная заработная плата в Ферганской области в январе-марте 2021 года составила 2 188,9 тыс. сум. При этом, по пяти видам экономической деятельности уровень среднемесячной заработной платы наблюдался выше среднеобластного уровня, а в сфере торговли, образования, строительства, здравоохранения и предоставления социальных услуг - ниже среднеобластного.

Хорезмская область

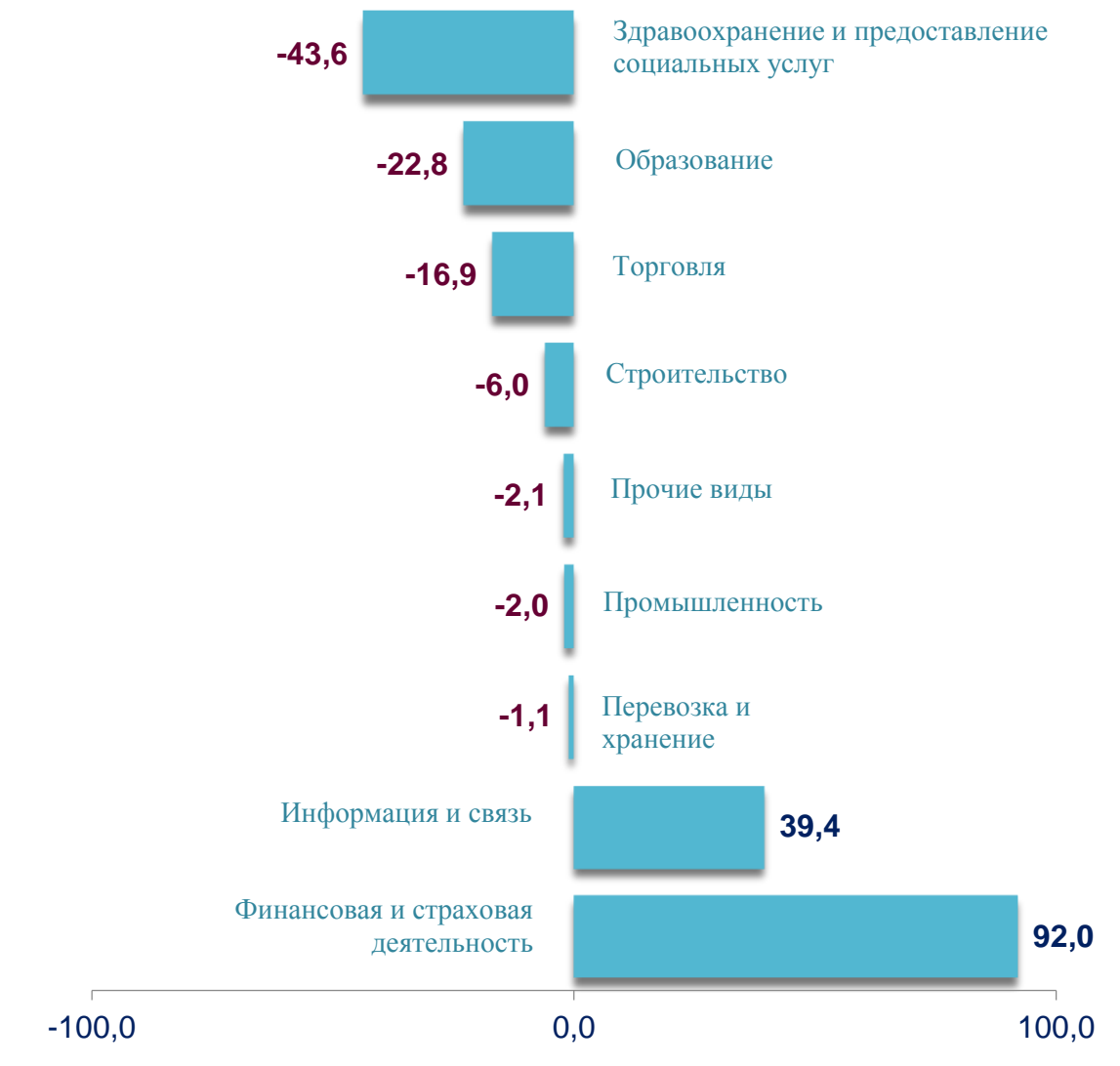
Распределение среднемесячной заработной платы по видам экономической деятельности, по отношению к среднемесячной заработной плате региона в целом, в %



Среднемесячная заработная плата в Хорезмской области в январе-марте 2021 года составила 2 402,2 тыс. сум. При этом, по шести видам экономической деятельности уровень среднемесячной заработной платы наблюдался выше среднеобластного уровня, а в сфере образования, торговли, здравоохранения и предоставления социальных услуг - ниже среднеобластного.

Город Ташкент

Распределение среднемесячной заработной платы по видам экономической деятельности, по отношению к среднемесячной заработной плате региона в целом, в %



Среднемесячная заработная плата в городе Ташкент в январе-марте 2021 года составила 4 276,1 тыс. сум. При этом, по семи видам экономической деятельности уровень среднемесячной заработной платы наблюдался ниже среднегогородского уровня, а на предприятиях в сфере информации и связи, финансовой и страховой деятельности – выше среднегогородского.

Пояснения к статистическим показателям

Номинальная начисленная заработная плата – начисленные доходы физических лиц в виде оплаты труда наемного работника в денежной форме, включающие в себя налоги и другие выплаты в соответствии с действующими законодательными актами, рассчитанные работодателем за произведенную продукцию (выполненную работу или оказанную услугу) работником в определенный период времени (час, месяц, год).

Реальная заработная плата – характеризует объем товаров и услуг, которые можно приобрести на заработную плату в текущем периоде, исходя из цен базисного периода.

Численность работников, имеющих трудовые книжки – приводится на определенную дату, на первое или последнее число месяца. При этом учитываются как фактически работающие, так и временно отсутствующие на работе, но сохранившие право официального прикрепления к работе. Работник, оформленный в одной организации как внутренний совместитель, учитывается как один человек. В численность включаются наемные работники в случаях, приведенных в статьях 11, 83, 102, 119, 150, 159, 160, 165, 229, 236, 242, 254 Трудового кодекса и в других случаях, предусмотренных законодательными и иными нормативными актами о труде.

В численность работников, имеющих трудовые книжки, не включаются работники, принятые на работу по совместительству из других организаций, выполнявшие работу по договорам гражданско-правового характера, направленные организациями на обучение в образовательные учреждения с отрывом от работы.

Численность работников, принимаемая для исчисления средней заработной платы – характеризует среднюю численность работников, имеющих трудовые книжки, которым начислена заработная плата, за исключением женщин, находившихся в отпусках по беременности и родам; лиц, находившихся в отпусках в связи с усыновлением новорожденного ребенка непосредственно из родильного дома, а также в отпуске по уходу за ребенком; работников, обучающихся в образовательных учреждениях и находившихся в дополнительном отпуске без сохранения заработной платы, а также поступающих в образовательные учреждения, находившихся в отпуске без сохранения заработной платы для сдачи вступительных экзаменов.

Численность работников в среднем за период с начала года по отчетный месяц включительно определяется путем суммирования среднемесячной численности работников за все месяцы, истекшие за период с начала года по отчетный месяц включительно, и деления полученной суммы на число месяцев в периоде.