

XVIII. ТУРИСТИЧЕСКИЕ ПОТОКИ

**Въехавшие в страну
иностранные граждане,
тыс. человек**



**Выехавшие граждане
Узбекистана, тыс. человек**



В январе-марте 2021 года количество иностранных граждан, посетивших Республику Узбекистан с целью туризма, составило 238,8 тыс. человек¹⁾. За январь-март предыдущего года этот показатель был зафиксирован на уровне 1 214,0 тыс. человек. По сравнению с аналогичным периодом прошлого года, численность иностранных лиц, въехавших в Узбекистан, сократилась в 5,1 раза.

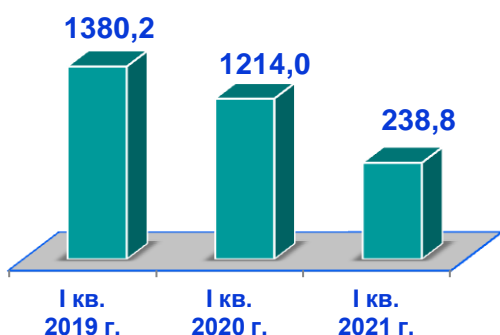
Наряду с этим, число граждан Узбекистана, выехавших за пределы республики с целью туризма, в январе-марте 2021 года насчитывало 301,9 тыс. человек¹⁾, в январе-марте прошлого года этот же показатель составил 1 435,3 тыс. человек. По сравнению с аналогичным периодом прошлого года, численность граждан, выехавших в зарубежные страны, сократилась в 4,8 раз.

¹⁾ В общей численности выехавших за пределы республики и въехавших в нее, один и тот же человек может быть учтен несколько раз, и это рассматривается как отдельный случай.

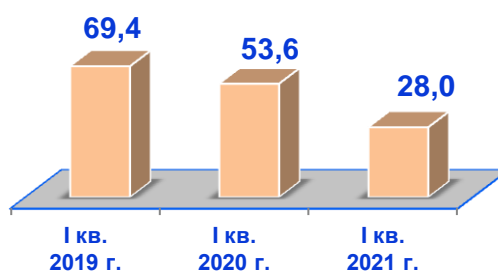
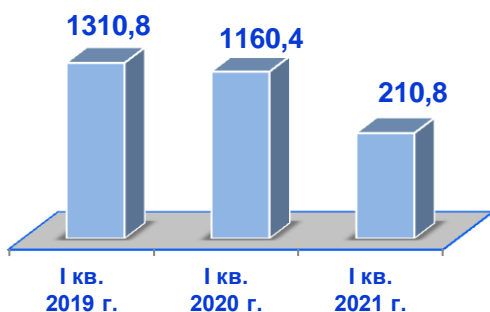
РАЗДЕЛ 1. КОЛИЧЕСТВО ИНОСТРАННЫХ ГРАЖДАН, ВЪЕХАВШИХ В УЗБЕКИСТАН С ТУРИСТИЧЕСКОЙ ЦЕЛЬЮ



Иностранные граждане, въехавшие в Узбекистан
с туристической целью
(тыс. человек)



В январе-марте 2021 года иностранные граждане, прибывшие в Республику Узбекистан из стран СНГ, составили 210,8 тыс. человек, что достигло 88,3 % от их общего числа, из других стран - 28,0 тыс. человек (11,7 % от их общего числа).




Динамика численности прибывших в Узбекистан иностранных граждан демонстрирует их снижение в период с января-марта 2019 года по январь-март 2021 года – на 1 141,4 тыс. человек. Число прибывших из СНГ иностранных лиц за последние три года сократилось в 6,2 раза, из других стран – в 2,5 раза.

Для сведения: информация о количестве иностранных граждан, посетивших Республику Узбекистан, формируется на основе данных пограничных войск Службы Государственной Безопасности Республики Узбекистан.



**Численность иностранных граждан по полу,
въехавших в Республику Узбекистан
(в январе-марте 2021 года, тыс. человек)**



С января по март 2021 года среди прибывших в республику иностранных граждан мужчины составили 50,7 % (121,0 тыс. человек), а женщины – 49,3 % (117,8 тыс. человек).



**Численность иностранных граждан, прибывших
в Республику Узбекистан
(в январе-марте 2021 года, тыс. человек)**

	Всего	Цель поездки:					
		служебная	учеба	отдых и досуг	посещение родственников	лечение	коммерческая
Всего	238,8	9,7	1,6	22,3	197,4	5,8	2,0
из стран СНГ	210,8	5,5	0,2	7,2	192,0	5,7	0,2
из других стран	28,0	4,2	1,4	15,1	5,4	0,1	1,8



**Численность иностранных граждан, прибывших
в Республику Узбекистан**
(в январе-марте 2021 года, тыс. человек)



Наибольший поток иностранных граждан в нашу республику был отмечен из следующих стран: Кыргызстана – 101,0 тыс. человек (42,3 % от общего числа всех прибывших), Казахстана – 77,5 тыс. человек (32,4 %), России – 19,8 тыс. человек (8,3 %), Таджикистана – 9,7 тыс. человек (4,0 %), Беларуси – 0,7 тыс. человек (0,3 %), Азербайджана – 0,4 тыс. человек (0,2 %) и Туркменистана – 0,3 тыс. человек (0,1 %).

Основной контингент граждан Кыргызстана приехали в Узбекистан посетить родственников – 97,7 %, на лечение – 1,2 %. 91,4 % граждан Казахстана также приехали навестить родственников, 2,9 % – с целью отдыха и досуга. 38,4 % граждан Южной Кореи приехали на отдых и досуг, 17,8 % – со служебной целью.



**Иностранцы граждане, въехавшие
в Республику Узбекистан
(в январе-марте 2021 года, %)**

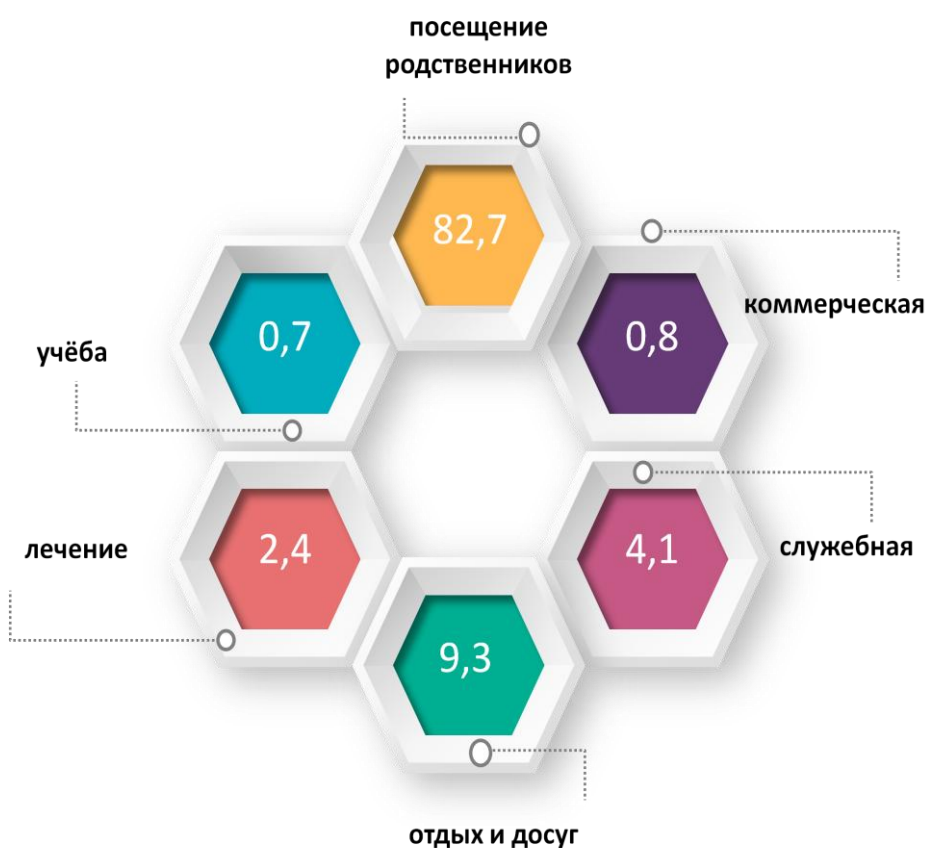


Наряду с этим, поток прибывших людей наблюдался из Турции – 6,4 тыс. человек (2,7 %), Южной Кореи – 0,8 тыс. человек (0,3 %), Китая – 0,7 тыс. человек (0,3 %), Индии – 0,7 тыс. человек (0,3 %), США – 0,6 тыс. человек (0,2 %), Германии – 0,4 тыс. человек (0,2 %), Великобритании – 0,3 тыс. человек (0,1 %), Молдовы – 0,3 тыс. человек (0,1 %), Японии – 0,2 тыс. человек (0,1 %), Франции – 0,2 тыс. человек (0,1 %), Израиля – 0,2 тыс. человек (0,1 %), Италии – 0,2 тыс. человек (0,1 %) и Ирана – 0,2 тыс. человек (0,1 %).

Большая часть иностранных граждан, въехавших в Узбекистан, целью поездки называла «посещение родственников» (82,7 %). Значительно меньшее число иностранных граждан въезжало со следующими целями: отдых и досуг – 9,3 %, служебная необходимость – 4,1 %, лечение – 2,4 %, коммерческая поездка – 0,8 %, учёба – 0,7 %.



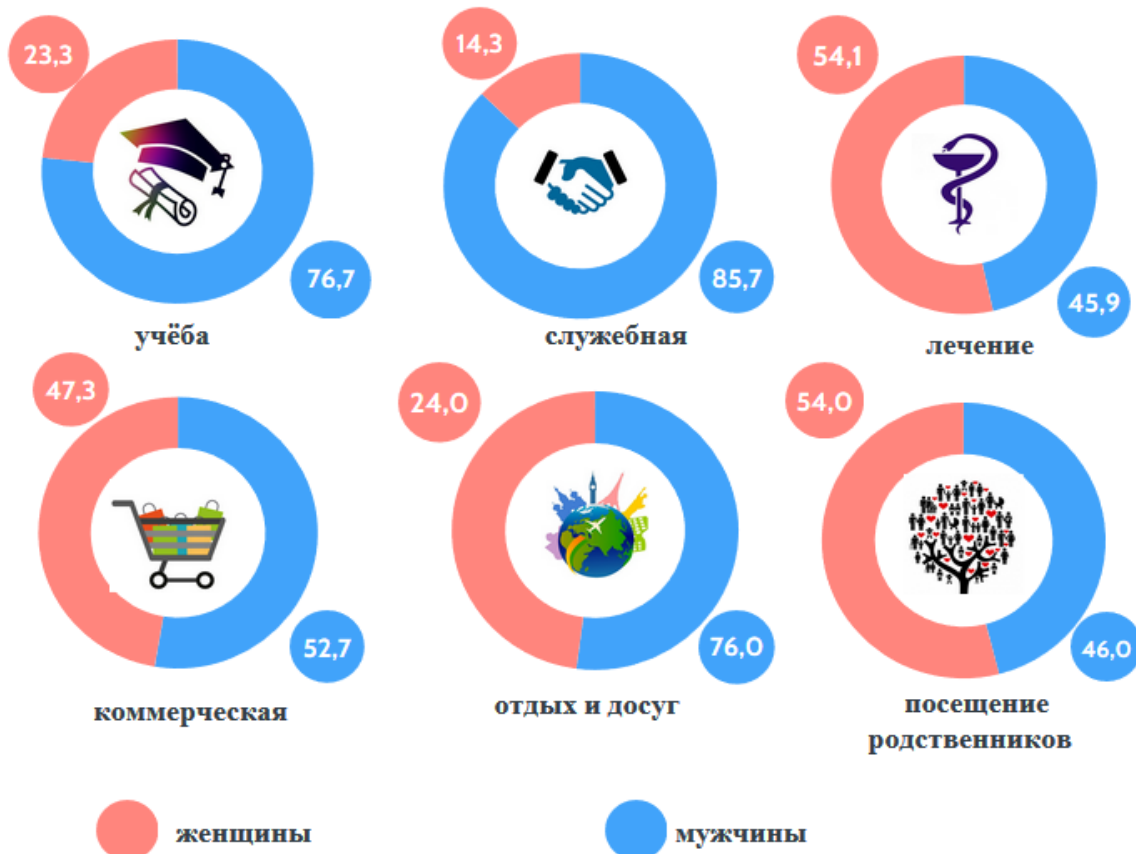
Иностранные граждане, въехавшие
в Республику Узбекистан по целям поездок
(в январе-марте 2021 года, %)



Иностранные граждане, прибывшие в Узбекистан с января по март 2021 года, целью поездки называли: учебу – 1,6 тыс. человек (76,7 % мужчин, 23,3 % женщин), коммерческую поездку – 2,0 тыс. человек (52,7 % мужчин, 47,3 % женщин), служебную необходимость – 9,7 тыс. человек (85,7 % мужчин, 14,3 % женщин), лечение – 5,8 тыс. человек (45,9 % мужчин, 54,1 % женщин), отдых и досуг – 22,3 тыс. человек (76,0 % мужчин, 24,0 % женщин), а также посещение родственников – 197,4 тыс. человек (46,0 % мужчин, 54,0 % женщин).



Иностранцы граждане по полу и целям поездок,
въехавшие в Республику Узбекистан
(в январе-марте 2021 года, %)



Если исходить из анализа распределения иностранных граждан, въехавших в Республику Узбекистан в январе-марте 2021 года по возрасту, то основной их контингент составили лица в возрасте 31-55 лет – 50,8 %, 56 лет и старше – 19,5 %, 19-30 лет – 15,6 %, 0 - 18 лет – 14,1 %.

С оздоровительной целью прибыли 50,0 % иностранцев в возрасте 31-55 лет, 22,2 % – в возрасте 56 лет и старше, 17,4 % – в возрасте 19-30 лет, 10,4 % – в возрасте 0-18 лет. Посетили родственников 49,5 % иностранных граждан в возрасте 31-55 лет, 21,1 % – в возрасте 56 лет и старше, 15,0 % – в возрасте до 18 лет, 14,4 % – в возрасте 19-30 лет.



Распределение иностранных граждан, въехавших
в Республику Узбекистан по полу и возрасту
(в январе-марте 2021 года, %)



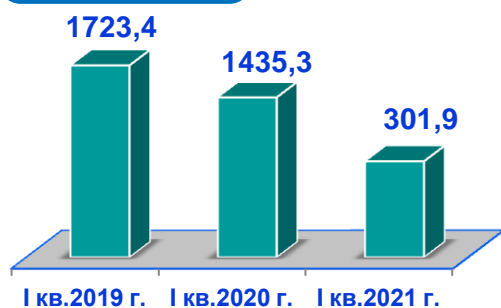
В январе-марте 2021 года из числа прибывших иностранных граждан в Республику Узбекистан в возрасте до 18 лет составили 16,9 тыс. мужчин и 16,6 тыс. женщин, 19-30 лет – 21,9 тыс. мужчин и 15,4 тыс. женщин, 31-55 лет – 63,8 тыс. мужчин и 57,5 тыс. женщин, от 56 лет и старше – 18,4 тыс. мужчин и 28,3 тыс. женщин.

С туристической целью прибыли 50,6 % мужчин и 49,4 % женщин в возрасте до 18 лет, 63,5 % мужчин и 36,5 % женщин в возрасте от 19 до 30 лет, 50,6 % мужчин и 49,4 % женщин в возрасте от 31 до 55 лет, 39,4 % мужчин и 60,6 % женщин в возрасте старше 56 лет.

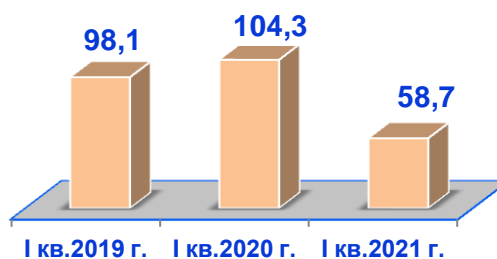
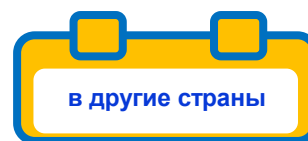
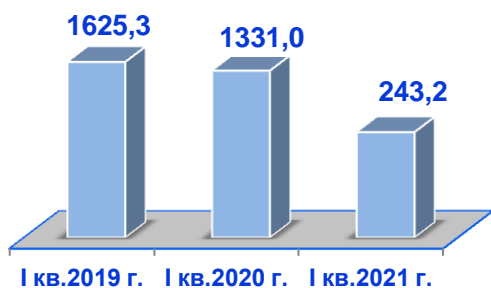
**РАЗДЕЛ 2. КОЛИЧЕСТВО ГРАЖДАН РЕСПУБЛИКИ УЗБЕКИСТАН,
ВЫЕХАВШИХ ЗА ЕЕ ПРЕДЕЛЫ С ТУРИСТИЧЕСКОЙ ЦЕЛЬЮ**



**Граждане Республики Узбекистан, выехавшие
за ее пределы с туристической целью**
(тыс. человек)



Численность граждан Узбекистана, выехавших из республики в январе-марте 2021 года в страны СНГ, достигла 243,2 тыс. человек, что составило 80,6 % от их общего числа, в другие страны – 58,7 тыс. человек (19,4 % от их общего числа).



Между тем поток наших граждан за рубеж сократился от 8437,8 тыс. человек в январе-марте 2019 года до 2001,5 тыс. человек за аналогичный период 2021 года.

Для сведения: данные о количестве граждан Республики Узбекистан, выезжающих за границу, формируются на основе сведений государственного Центра персонализации при Кабинете Министров Республики Узбекистан.



**Численность граждан Республики Узбекистан
по полу, выехавших за ее пределы
(в январе-марте 2021 года)**

Мужчины (граждане Республики Узбекистан), выехавшие за пределы страны с туристической целью, составили 57,0 % (172,0 тыс. человек), женщины – 43,0 % (129,9 тыс. человек).



**Численность граждан Республики Узбекистан, выехавших
за рубеж по целям поездок
(в январе-марте 2021 года, тыс. человек)**

	Всего	Цель поездки:				
		служебная	учеба	отдых и досуг	посещение родственников	лечение
Всего	301,9	2,4	39,4	57,9	195,6	6,6
в страны СНГ	243,2	1,9	37,9	6,8	191,5	5,1
в другие страны	58,7	0,5	1,5	51,1	4,1	1,5



Граждане Республики Узбекистан,
выехавшие в страны
(в январе-марте 2021 года, тыс. человек)



Наибольший отток людей в зарубежные страны отмечен в Кыргызстан – 52,2 % (157,5 тыс. человек), Казахстан – 12,2 % (36,8 тыс. человек), Таджикистан – 12,1 % (36,4 тыс. человек), Турцию – 8,7 % (26,4 тыс. человек), Объединённые Арабские Эмираты – 6,7 % (20,2 тыс. человек), Россию – 3,1 % (9,4 тыс. человек), Египет – 2,3 % (7,0 тыс. человек), Беларусь – 0,7 % (2,1 тыс. человек), Мальдивы – 0,5 % (1,4 тыс. человек), Южную Корею – 0,4 % (1,2 тыс. человек) и Индию – 0,4 % (1,2 тыс. человек).



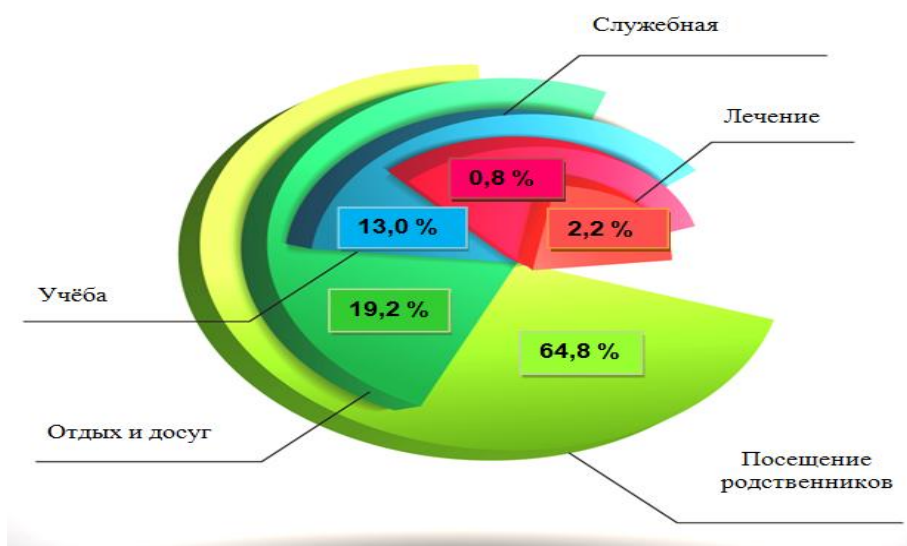
**Численность граждан Республики Узбекистан,
выехавших страны**
(в январе-марте 2021 года, %)



В процентном соотношении наименьший отток в зарубежные страны приходится на США (0,7 тыс. человек) – 0,2 %, Украину (0,6 тыс. человек) – 0,2 %, Туркменистан – 0,1 % (0,4 тыс. человек), Афганистан (0,2 тыс. человек) – 0,1 %, другие страны (0,4 тыс. человек) – 0,1 %.



**Распределение выехавших граждан Республики Узбекистан
по целям поездок**
(в январе-марте 2021 года)

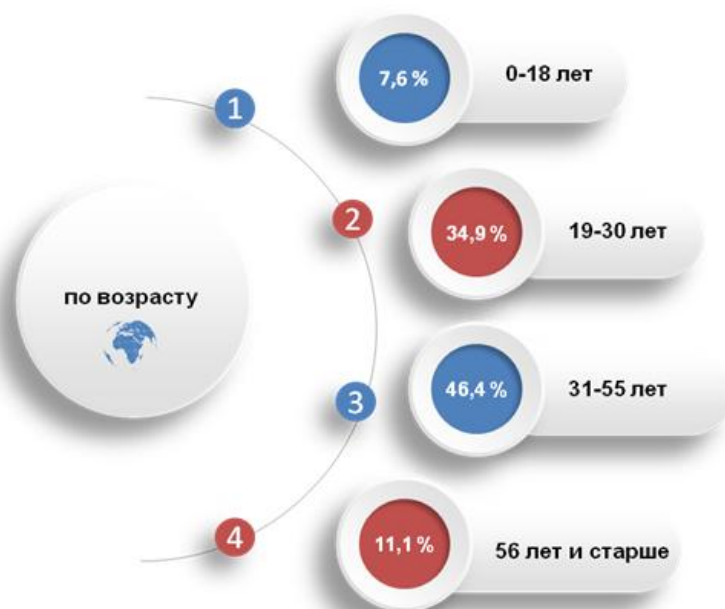


Основная масса граждан Узбекистана, выехавших за пределы страны с января по март 2021 года, преследовали цель посещение родственников за пределами государства – 195,6 тыс., оставшиеся поехали отдыхать и с пользой провести время (досуг) – 57,9 тыс., уехали учиться – 39,4 тыс., лечиться – 6,6 тыс. и по служебной необходимости – 2,4 тыс. человек.

Наибольшее количество граждан, выехавших за пределы Узбекистана, своей целью указывали посещение родственников – 64,8 %, наименьшее – отдых и досуг – 19,2 %, учёбу – 13,0 %, лечение – 2,2 %, служебные поездки – 0,8 %.



**Распределение граждан Республики Узбекистан,
выехавших по возрасту
(в январе-марте 2021 года)**

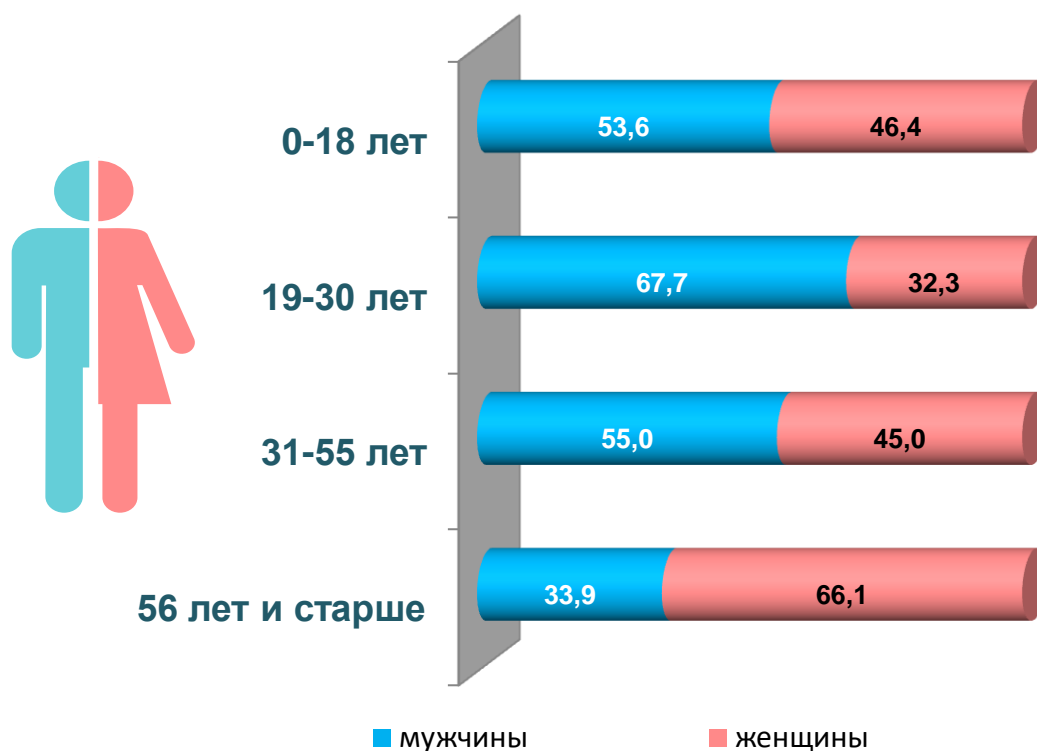


Если исходить из анализа данных распределения граждан Республики Узбекистан по возрасту, выехавших в январе-марте 2021 года, то можно сделать вывод о том, что основную их долю составили лица в возрасте 31-55 лет – 46,4 %, 19-30 лет – 34,9 %, 56 лет и старше – 11,1 %, 0-18 лет – 7,6 %.

С целью отдыха и досуга уехали 55,5 % граждан Узбекистана в возрасте 31-55 лет, уехали учиться 79,4 % лиц в возрасте 19-30 лет, со служебной целью выехали 69,7 % лиц в возрасте 31-55 лет, к родственникам – 49,6 % в возрасте 31-55 лет и на лечение – 54,6 % в возрасте 31-55 лет.



Граждане Республики Узбекистан, выехавшие за ее пределы
по полу и целям поездок
(в январе-марте 2021 года, %)



В январе-марте 2021 года целью поездок граждан Узбекистана, выехавших за его пределы, были: у 6,6 тыс. человек (70,9 % мужчин и 29,1 % женщин) – лечение, 2,4 тыс. человек (92,7 % мужчин и 7,3 % женщин) – служебная необходимость, 39,4 тыс. человек (56,9 % мужчин и 43,1 % женщин) – учёба, 57,9 тыс. человек (55,5 % мужчин и 44,5 % женщин) – отдых и досуг, 195,6 тыс. человек (56,5 % мужчин и 43,5 % женщин) – посещение родственников.

В возрасте до 18 лет доля мужчин, выехавших за рубеж, составила 53,6 %, 46,4 % - женщины. 67,7 % мужчин и 32,3 % женщин выехали из страны в возрасте 19-30 лет. В возрасте 31-55 лет мужчины составили 55,0 %, женщины – 45,0 %. В возрасте 56 лет и старше мужчины составили 33,9 % , женщины – 66,1%.

Пояснения к статистическим показателям

Въездной туризм включает деятельность не проживающего в рассматриваемой стране посетителя в ее пределах во время въездной туристской поездки.

Выездной туризм включает деятельность постоянно проживающего в рассматриваемой стране посетителя за ее пределами в рамках выездной или внутренней туристской поездки.

Посещение друзей и родственников – эта категория охватывает такие виды деятельности, как посещение родственников или друзей; посещение свадеб, похорон или любых других семейных мероприятий; краткосрочный уход за больными или престарелыми и т.д.

Образование и профессиональная подготовка – к этой категории относятся посещение краткосрочных курсов, оплачиваемых либо работодателями, либо иными организациями/лицами, прохождение конкретных программ обучения или приобретение конкретных навыков на курсах, включая платное обучение, изучение языков, профессиональные или другие специальные курсы, научные отпуска и т. д.

Лечебные и оздоровительные процедуры – эта категория включает получение услуг больниц, клиник, санаториев для послебольничного долечивания и более общего спектра медицинских и социальных учреждений, посещение морских и других курортов, а также иных специализированных учреждений для получения медицинского обслуживания, основанного на медицинском консультировании, включая косметическую хирургию с применением медицинского оборудования и услуг. Данная категория включает только краткосрочное лечение, поскольку длительное лечение, требующее пребывания в лечебном учреждении в течение года и более, не относится к сфере туризма.

Деловые и профессиональные цели – к этой категории относится деятельность самостоятельно занятых лиц и наемных работников, если она не имеет признаков наличия явных или подразумеваемых отношений трудового найма с производителем-резидентом в посещаемой стране или месте, а также деятельность инвесторов, бизнесменов и т.д.