

XV. СРЕДНЕМЕСЯЧНАЯ НОМИНАЛЬНАЯ НАЧИСЛЕННАЯ ЗАРАБОТНАЯ ПЛАТА РАБОТНИКОВ ПРЕДПРИЯТИЙ И ОРГАНИЗАЦИЙ, ОБЛАДАЮЩИХ СТАТУСОМ ЮРИДИЧЕСКИХ ЛИЦ

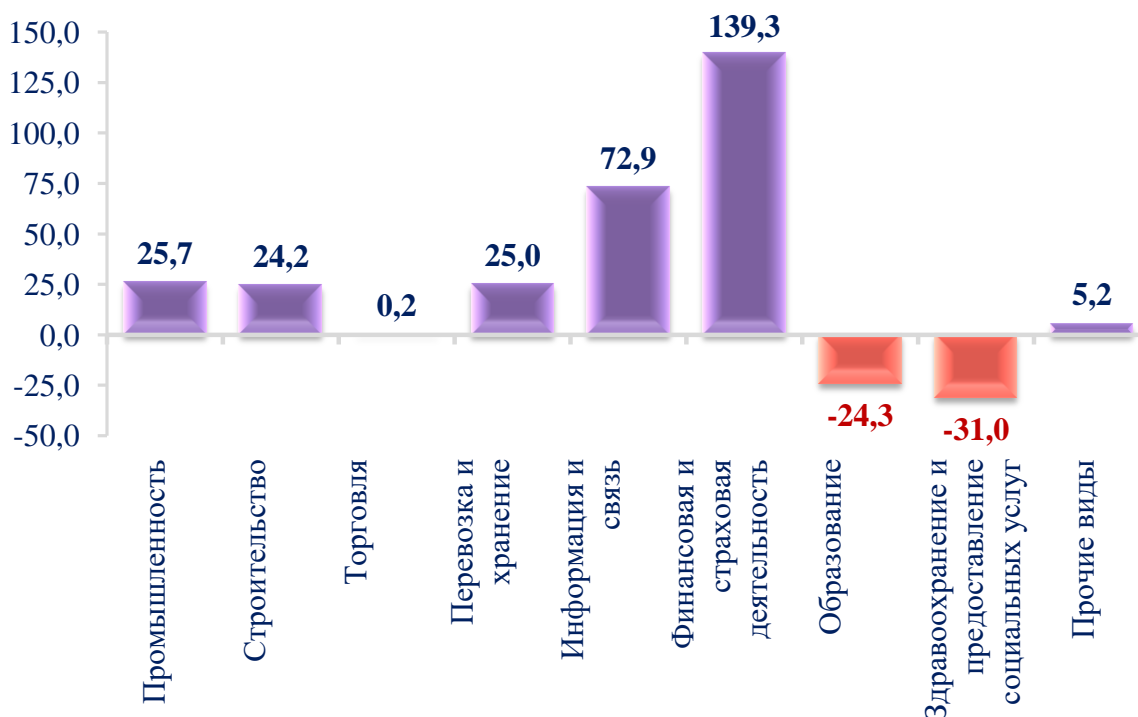
(за январь-июнь 2021 года, без субъектов малого предпринимательства
и сельского хозяйства, предварительные данные)

РАЗДЕЛ 1. СРЕДНЕМЕСЯЧНАЯ НОМИНАЛЬНАЯ НАЧИСЛЕННАЯ ЗАРАБОТНАЯ ПЛАТА ПО РЕСПУБЛИКЕ

За январь-июнь 2021 года среднемесячная номинальная начисленная заработная плата (далее – среднемесячная заработная плата) по Республике Узбекистан составила 2 971,1 тыс. сум и выросла, по сравнению с аналогичным периодом 2020 года, на 16,0 %.

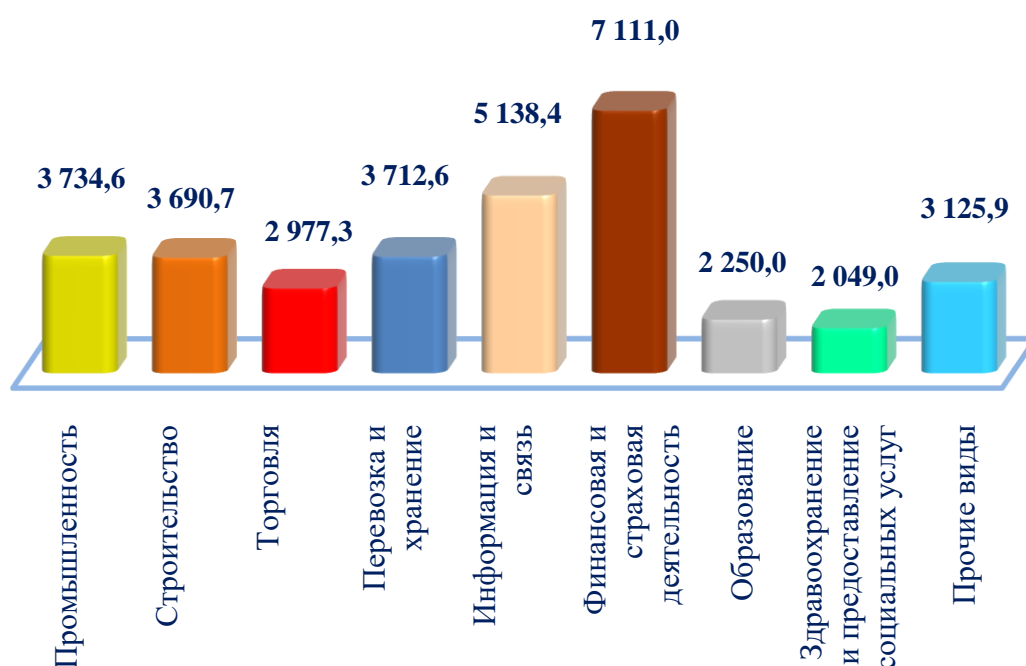
Наивысший уровень среднемесячной заработной платы наблюдался по виду экономической деятельности «Финансовая и страховая деятельность» и составил 7 111,0 тыс. сум, что в 2,4 раза выше общереспубликанского уровня среднемесячной заработной платы.

Среднемесячная заработная плата работников по видам экономической деятельности по отношению к среднереспубликанскому уровню, в %



Наименьший уровень заработной платы отмечен по виду экономической деятельности «Здравоохранение и предоставление социальных услуг» и составил 2 049,0 тыс.сум, или 69,0 % от общереспубликанского уровня среднемесячной заработной платы.

Среднемесячная заработная плата работников по видам экономической деятельности, в тыс. сум



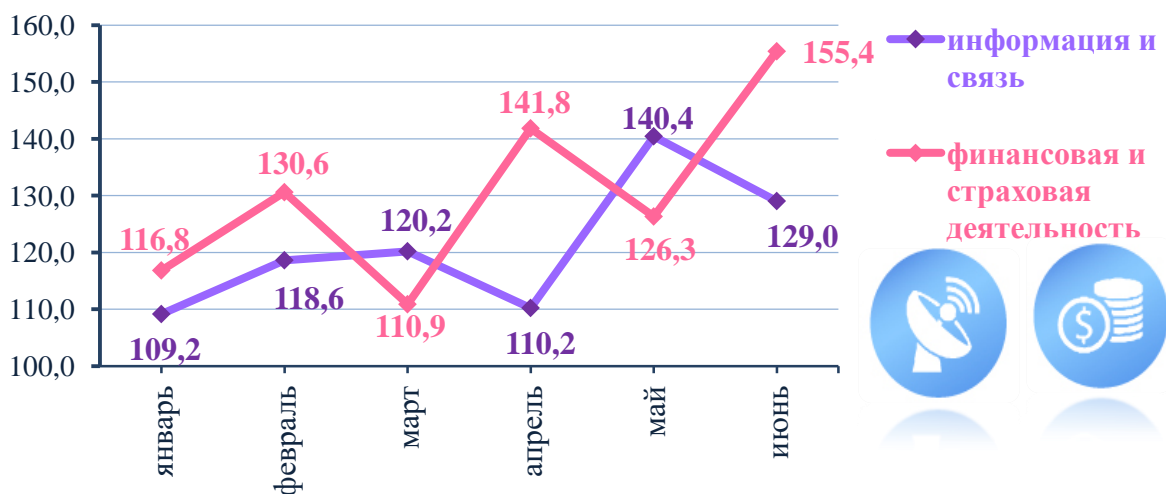
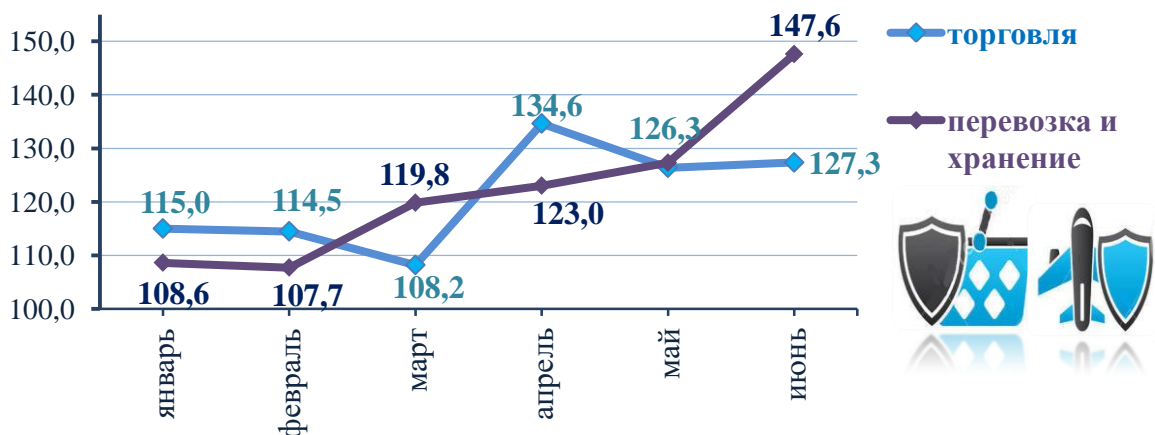

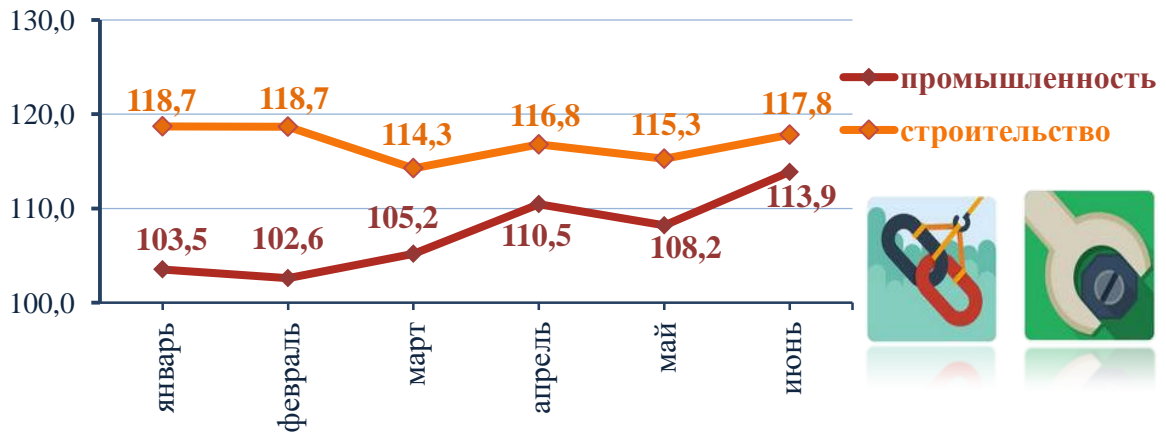
В январе-июне 2021 года наблюдалось снижение темпов роста среднемесячной заработной платы по отношению к соответствующему периоду 2020 года.

Наивысший уровень темпов роста среднемесячной заработной платы по отношению к аналогичному периоду 2020 года наблюдался в июне по виду экономической деятельности «Финансовая и страховая деятельность» и составил 155,4 %.

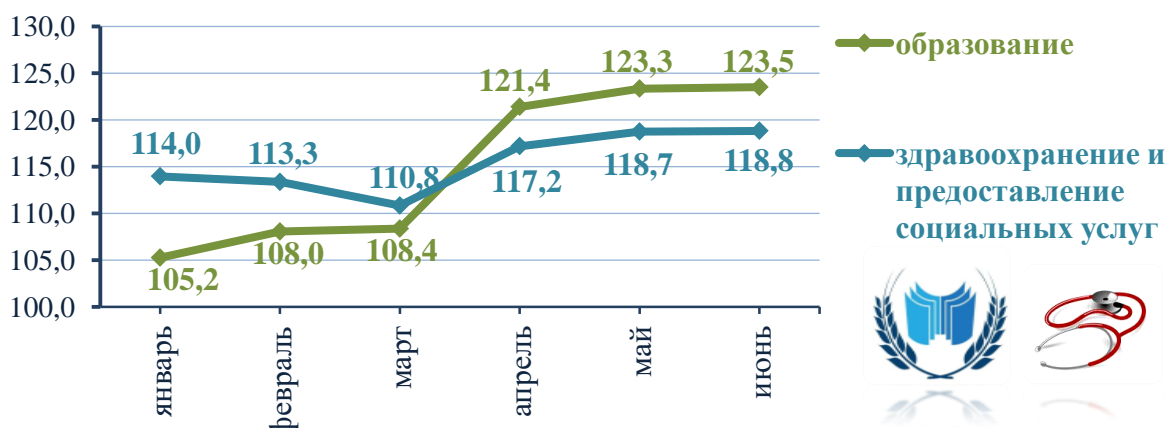
Наименьший уровень темпов роста среднемесячной заработной платы по отношению к аналогичному периоду 2020 года отмечен в апреле по виду экономической деятельности «Перевозка и хранение» и составил 104,7 %.

**Среднемесячная номинальная
начисленная заработная плата**

**Темпы роста среднемесячной заработной платы
по видам экономической деятельности**
(по отношению к аналогичному периоду 2020 года, в %)

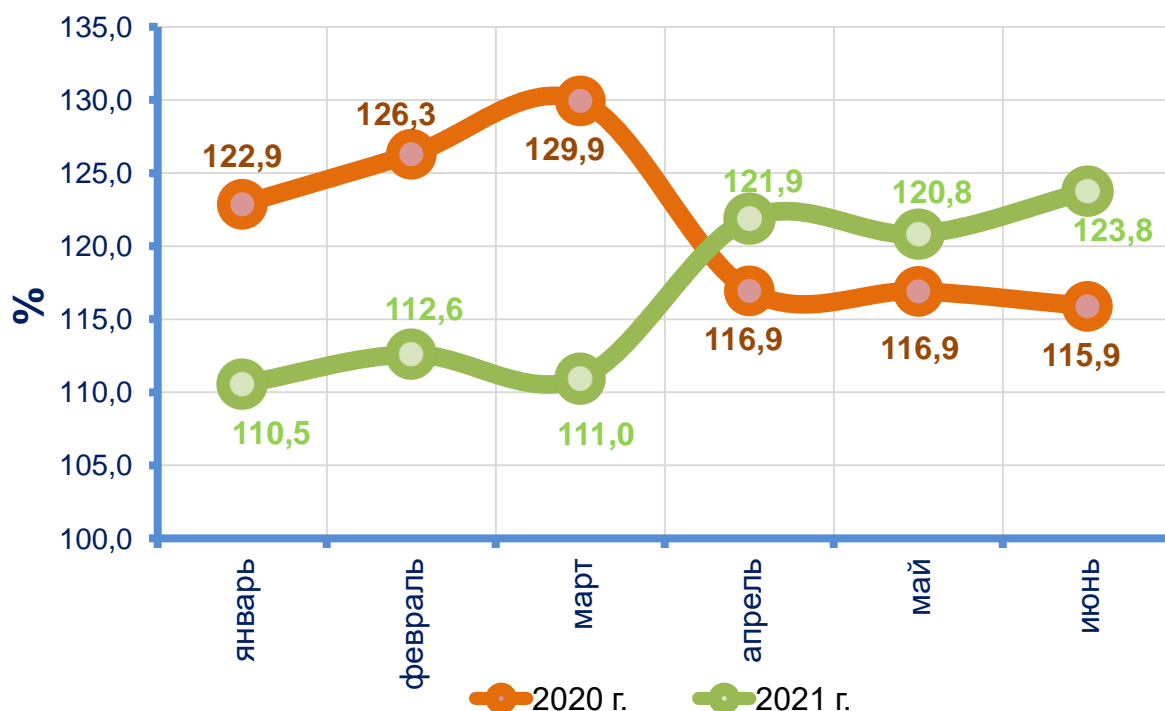


**Среднемесячная номинальная
начисленная заработная плата**



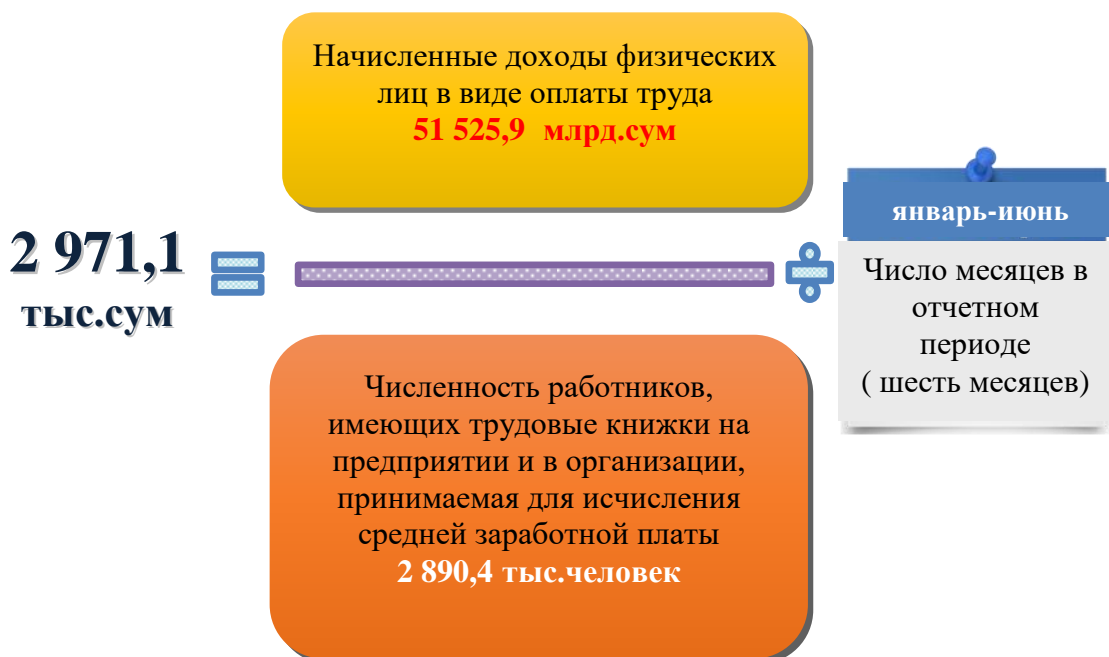
Темпы роста среднемесячной заработной платы в целом по республике за январь-июнь 2021 года, по отношению к аналогичному периоду 2020 года, также существенно снизились.

Темпы роста среднемесячной заработной платы в Республике Узбекистан
(по отношению к аналогичному периоду предыдущего года, в %)



Для сведения: согласно Постановлению Президента «О мерах по обеспечению исполнения Закона Республики Узбекистан «О Государственном бюджете Республики Узбекистан на 2021 год», с 1 февраля 2021 года минимальный размер оплаты труда составил 747 330 сум.

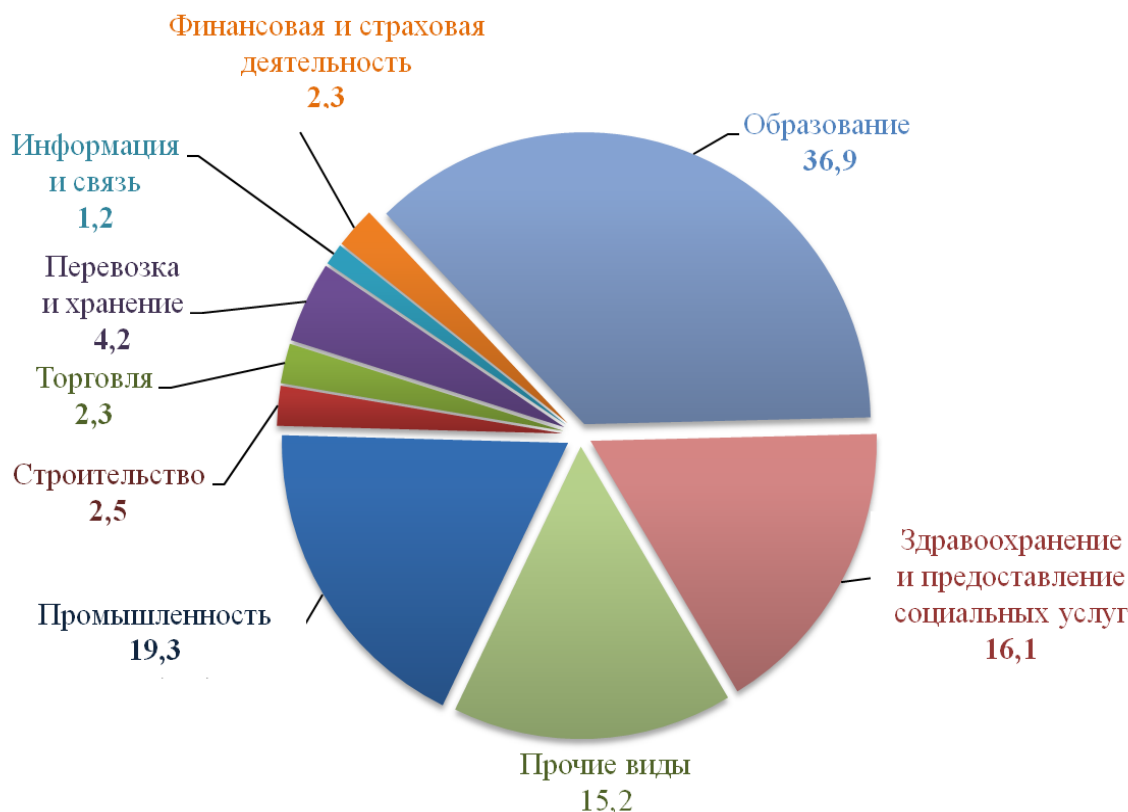
Расчет среднемесячной заработной платы в Республике Узбекистан
(за январь-июнь 2021 года)



Справочно: среднемесячная номинальная начисленная заработная плата работников юридических лиц в рассматриваемом периоде исчислялась на основании сведений, полученных от предприятий и организаций, за исключением субъектов малого предпринимательства и сельского хозяйства, делением начисленных доходов физических лиц в виде оплаты труда на численность работников, имеющих трудовые книжки на предприятии и в организации, принимаемую для исчисления средней заработной платы, и на количество месяцев в периоде.

Среднемесячная номинальная начисленная заработная плата включает надбавки, вознаграждения, выплаты стимулирующего характера, компенсационные выплаты и оплату за неотработанное время, а также удерживаемый с физических лиц налог на доходы и отчисления в профсоюзный фонд.

Численность работников, имеющих трудовые книжки на предприятиях и в организациях (без субъектов малого предпринимательства и сельского хозяйства), принимаемая для исчисления средней заработной платы по видам экономической деятельности, в % от общей численности работников



Наибольшая численность работников, имеющих трудовые книжки на предприятиях и в организациях (без субъектов малого предпринимательства и сельского хозяйства), принимаемая для исчисления средней заработной платы, сложилась в сфере образования (36,9 % от общей численности работников), здравоохранении и предоставлении социальных услуг (16,1 % от общей численности работников).

Между тем в тех видах экономической деятельности, в которых наблюдается наивысший уровень среднемесячной заработной платы, работает наименьшее количество работников. Так, в информации и связи численность работников, имеющих трудовые книжки на данных предприятиях и в организациях, принимаемая для исчисления средней заработной платы, составила лишь 1,2 % от общей численности работников республики, а в финансовой и страховой деятельности – 2,3 %.

**РАЗДЕЛ 2. СРЕДНЕМЕСЯЧНАЯ НОМИНАЛЬНАЯ НАЧИСЛЕННАЯ
ЗАРАБОТНАЯ ПЛАТА ПО ВИДАМ ЭКОНОМИЧЕСКОЙ
ДЕЯТЕЛЬНОСТИ**



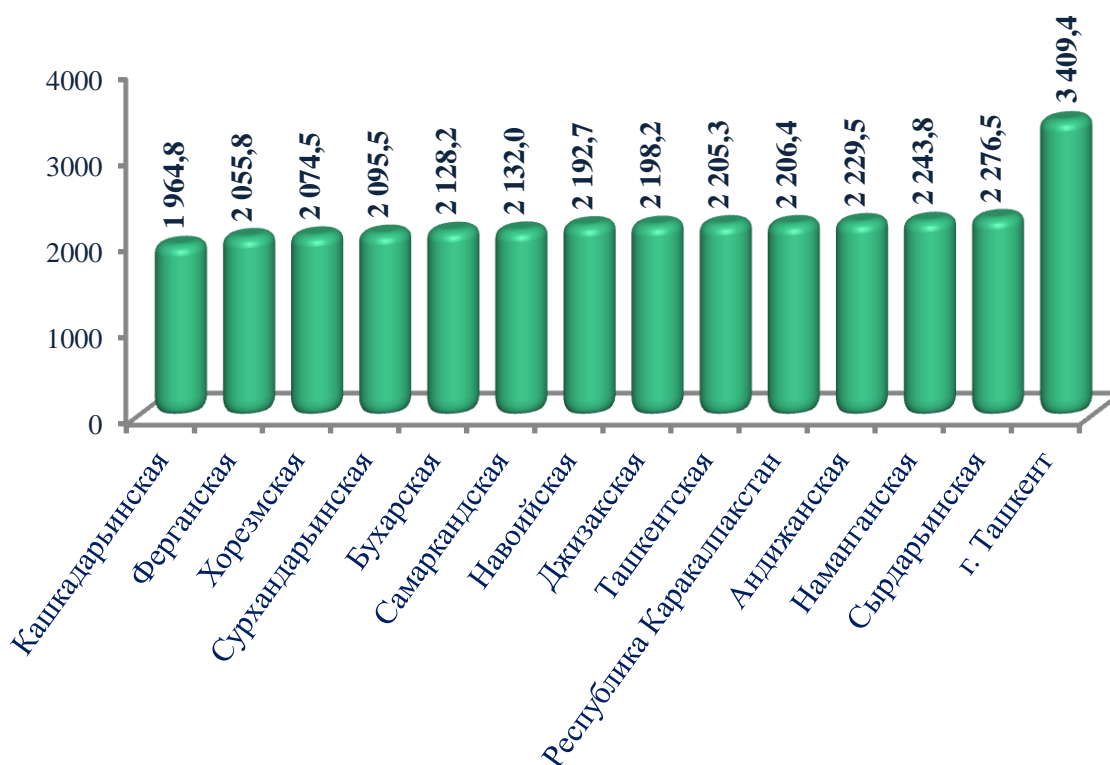
ОБРАЗОВАНИЕ

В сфере образования среднемесячная заработная плата составила 2 250,0 тыс. сум и увеличилась, по сравнению с аналогичным периодом 2020 года, на 14,4 %.

Выше среднереспубликанского уровня среднемесячная заработная плата в данной сфере сложилась в г. Ташкент (151,5 %), Сырдарьинской области (101,2 %).

Наряду с этим, в остальных регионах страны уровень среднемесячной заработной платы в данной сфере был ниже среднереспубликанского. Так, значительно ниже ее уровень, по сравнению со среднереспубликанским, был зафиксирован в Кашкадарьинской - 87,3 %, Ферганской – 91,4 %, Хорезмской - 92,2 % областях.

**Среднемесячная заработная плата по виду экономической деятельности
«Образование» в регионах Республики Узбекистан, в тыс. сум**



Среднемесячная заработная плата по виду
экономической деятельности «Образование»



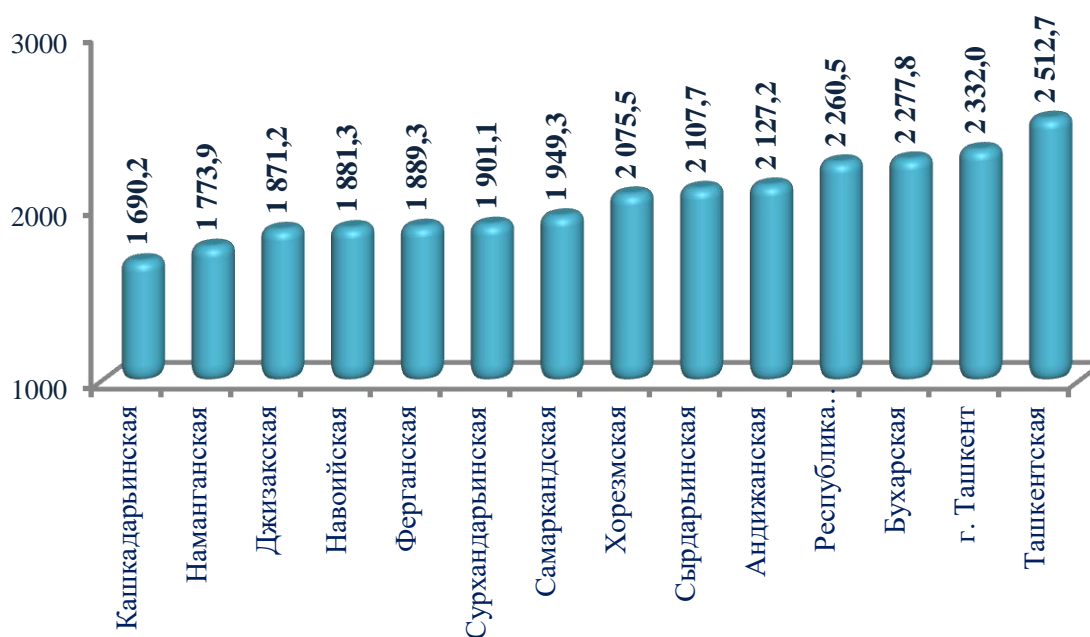
**ЗДРАВООХРАНЕНИЕ И ПРЕДОСТАВЛЕНИЕ
СОЦИАЛЬНЫХ УСЛУГ**

В сфере здравоохранения и предоставления социальных услуг среднемесячная заработная плата достигла 2 049,0 тыс. сум и увеличилась, по сравнению с аналогичным периодом 2020 года, на 15,1 %.

Если сравнить со среднереспубликанским уровнем, то относительно высокая среднемесячная заработная плата сложилась в Ташкентской области – 122,6 %, г. Ташкент – 113,8 % и Бухарской – 111,2 % области.

Вместе с тем в остальных регионах республики уровень заработной платы в данной сфере был ниже среднереспубликанского. В частности, значительно ниже он наблюдался в Кашкадарьинской – 82,5 %, Наманганской – 86,6 % областях.

Среднемесячная заработная плата по виду экономической деятельности
«Здравоохранение и предоставление социальных услуг»
в регионах Республики Узбекистан, в тыс. сум



**Среднемесячная номинальная
начисленная заработная плата**

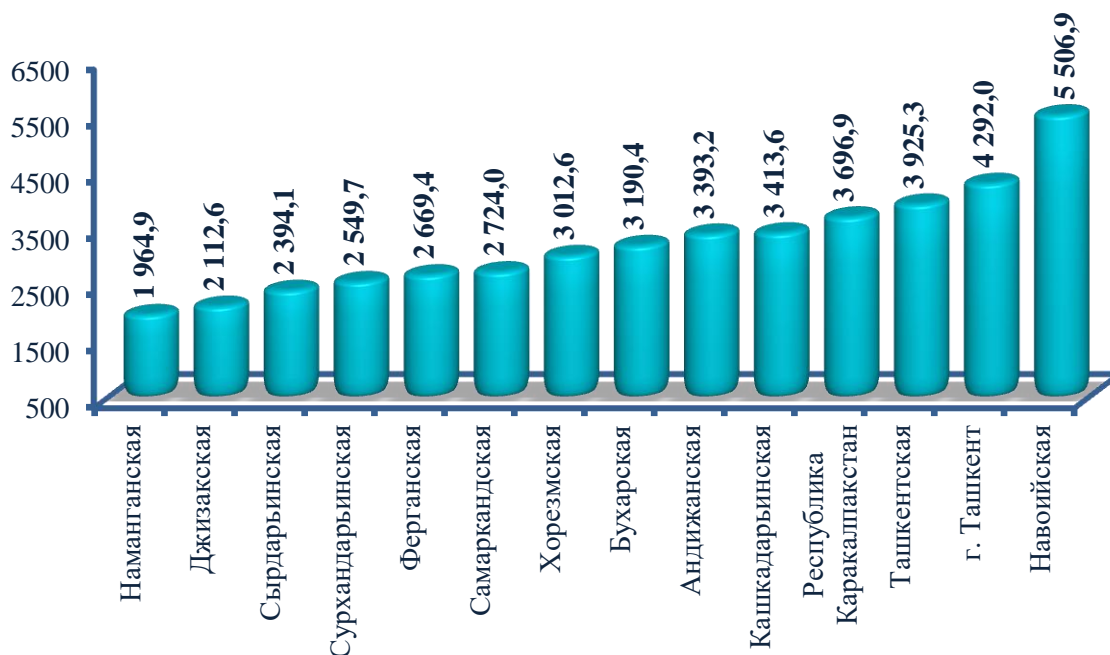
Среднемесячная заработная плата по виду экономической деятельности
«Здравоохранение и предоставление социальных услуг»



ПРОМЫШЛЕННОСТЬ

Среднемесячная заработная плата работников предприятий промышленности в январе-июне 2021 года составила 3 734,6 тыс. сум и возросла, по сравнению с аналогичным периодом предыдущего года, на 7,9 %.

Распределение среднемесячной заработной платы в областях по виду экономической деятельности «Промышленность», в тыс. сум



В ряде регионов наблюдался высокий уровень среднемесячной заработной платы в данной сфере деятельности.

Выше среднереспубликанского он сложился в Навоийской области – 147,5 %, г. Ташкент – 114,9 % и Ташкентской области – 105,1 % .

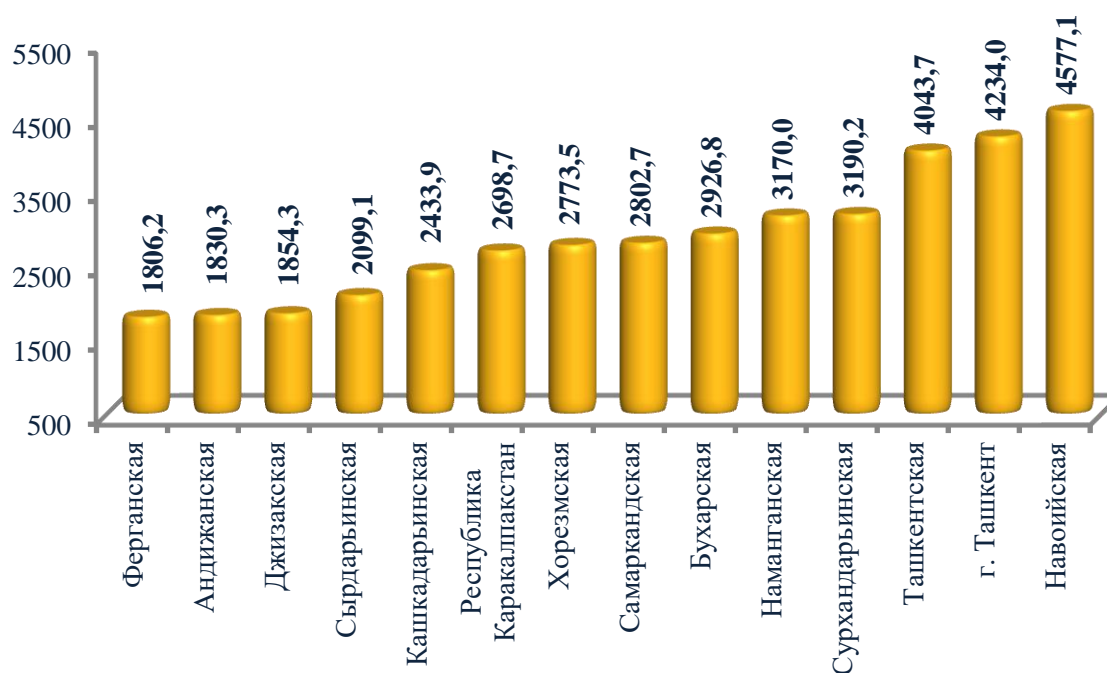
Среднемесячная заработная плата по виду экономической деятельности
«Промышленность»



СТРОИТЕЛЬСТВО

Среднемесячная заработная плата работников предприятий и организаций, основная экономическая деятельность которых связана со строительством, в январе-июне 2021 года составила 3 690,7 тыс. сум и увеличилась, по сравнению с аналогичным периодом 2020 года, на 22,1 %.

Распределение среднемесячной заработной платы в областях по виду экономической деятельности «Строительство», в тыс. сум



Среднемесячная заработная плата выше, по сравнению со среднереспубликанским уровнем, сложилась в Навоийской области – 124,0 %, г. Ташкент – 114,7 % и Ташкентской области – 109,6 %.

Вместе с тем в остальных регионах уровень среднемесячной заработной платы был в данной сфере ниже среднереспубликанского.

**Среднемесячная номинальная
начисленная заработная плата**

Среднемесячная заработная плата по виду экономической деятельности
«Строительство», в тыс.сум



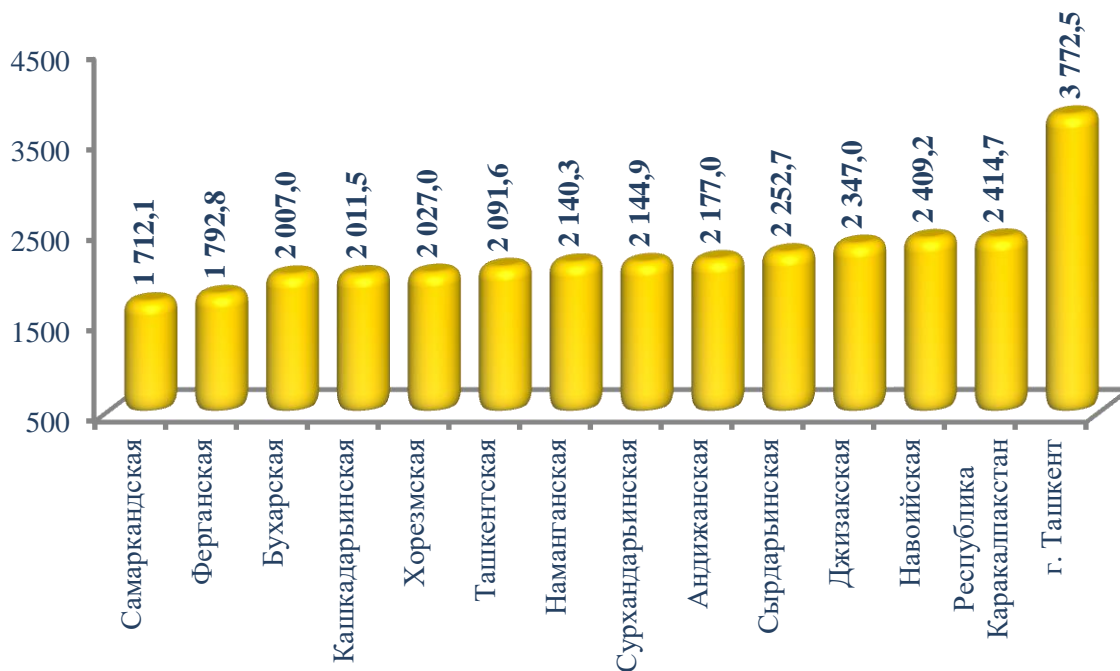
ТОРГОВЛЯ

Среднемесячная заработная плата работников предприятий торговли достигла в 2021 году 2 977,3 тыс. сум и возросла, по сравнению с аналогичным периодом 2020 года, на 21,7 %.


В большинстве регионов уровень среднемесячной заработной платы в данной сфере деятельности был ниже среднереспубликанского.

Значительно ниже уровень среднемесячной заработной платы по этому виду деятельности зафиксирован в Самаркандской – 57,5 %, Ферганской – 60,2 %, Бухарской – 67,4 % областях. Выше среднереспубликанского он сложился в г. Ташкент – 126,7 %.

Распределение среднемесячной заработной платы в областях по виду
экономической деятельности «Торговля», в тыс.сум



Среднемесячная заработная плата по виду экономической деятельности
«Торговля», в тыс.сум



ПЕРЕВОЗКА И ХРАНЕНИЕ

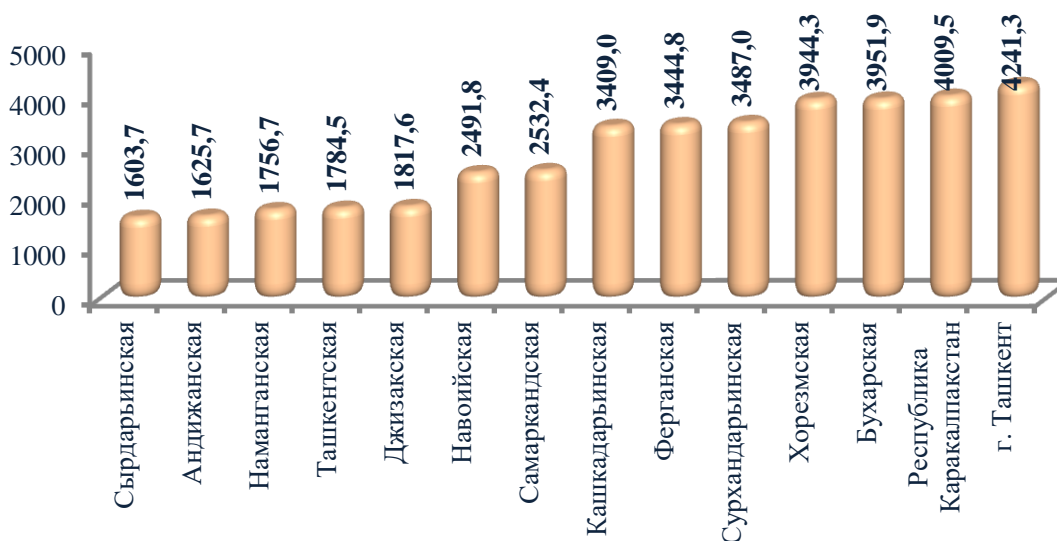
По этому виду деятельности среднемесячная заработная плата в январе-июне 2021 года составила 3 712,6 тыс. сум и увеличилась, по сравнению с аналогичным периодом 2020 года, на 10,3 %.

В данной сфере деятельности уровень среднемесячной заработной платы, по сравнению со среднереспубликанским, был значительно ниже в Сырдарьинской – 43,2 %, Андижанской – 43,8 %, Наманганской – 47,3 %, Ташкентской – 48,1 %, Джизакской – 49,0 % и Ферганской областях.

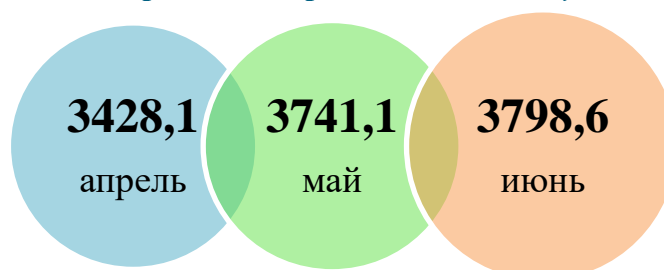
Наряду с этим, в четырех регионах страны уровень среднемесячной заработной платы в данной сфере был выше среднереспубликанского.

Так, в Хорезмской области он составил 106,2 % от среднереспубликанского уровня, Бухарской области – 106,4 %, Республике Каракалпакстан – 108,0 % и г.Ташкент – 114,2 %.

Распределение среднемесячной заработной платы в областях по виду экономической деятельности «Перевозка и хранение», в тыс. сум



Среднемесячная заработная плата по виду экономической деятельности «Перевозка и хранение», в тыс. сум



ИНФОРМАЦИЯ И СВЯЗЬ

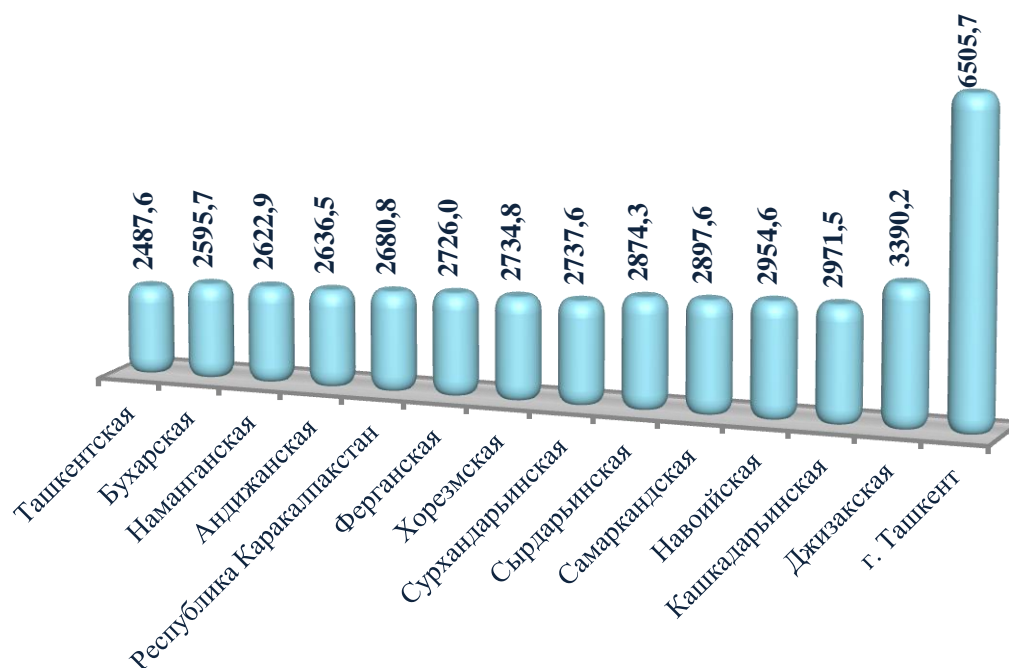
Среднемесячная заработная плата работников в этой сфере деятельности в январе-июне 2021 года составила 5 138,4 тыс. сум и увеличилась, по сравнению с аналогичным периодом 2020 года, на 21,3 %.

Высокий уровень среднемесячной заработной платы наблюдался в г. Ташкент, составив 6 505,7 тыс. сум, что на 26,6 % выше среднереспубликанского уровня.


В остальных регионах страны среднемесячная заработная плата работников сферы информации и связи была значительно ниже среднереспубликанского уровня. Так, в Ташкентской области она составила лишь 48,4 % от среднереспубликанского уровня, Бухарской – 50,5 %, Наманганской – 51,0 %, Андижанской – 51,3 % областях.

**Среднемесячная номинальная
начисленная заработная плата**

Распределение среднемесячной заработной платы в областях по виду экономической деятельности «Информация и связь», в тыс.сум



Среднемесячная заработная плата по виду экономической деятельности «Информация и связь»

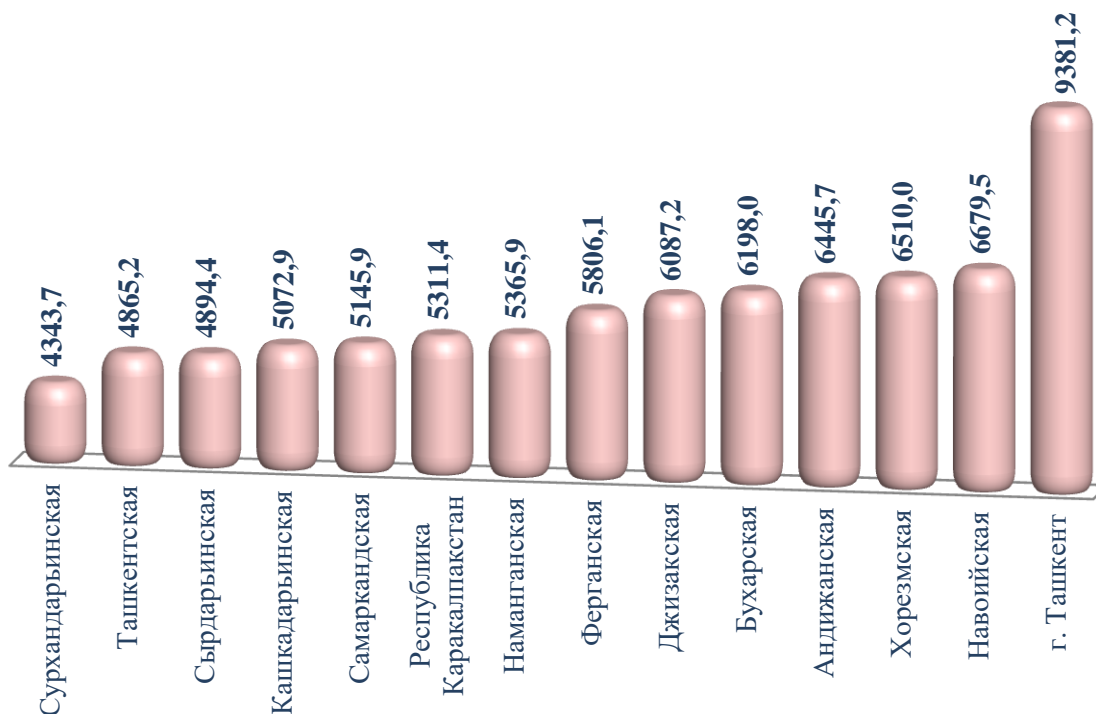


ФИНАНСОВАЯ И СТРАХОВАЯ ДЕЯТЕЛЬНОСТЬ

Среднемесячная заработная плата работников в этой сфере деятельности в январе-июне 2021 года составила 7 111,0 тыс. сум и увеличилась, по сравнению с аналогичным периодом 2020 года, на 29,6 %.

Высокий уровень среднемесячной заработной платы, по сравнению со среднереспубликанским, наблюдался в г. Ташкент – 131,9 % .

Распределение среднемесячной заработной платы в областях по виду экономической деятельности «Финансовая и страховая деятельность»,
в тыс.сум



В остальных регионах страны уровень среднемесячной заработной платы в данной сфере был ниже среднереспубликанского.

Значительно ниже он сложился в Сурхандарьинской – 61,1 %, Ташкентской – 68,4 %, Сырдарьинской – 68,8 % областях.

Среднемесячная заработная плата по виду экономической деятельности
«Финансовая и страховая деятельность»

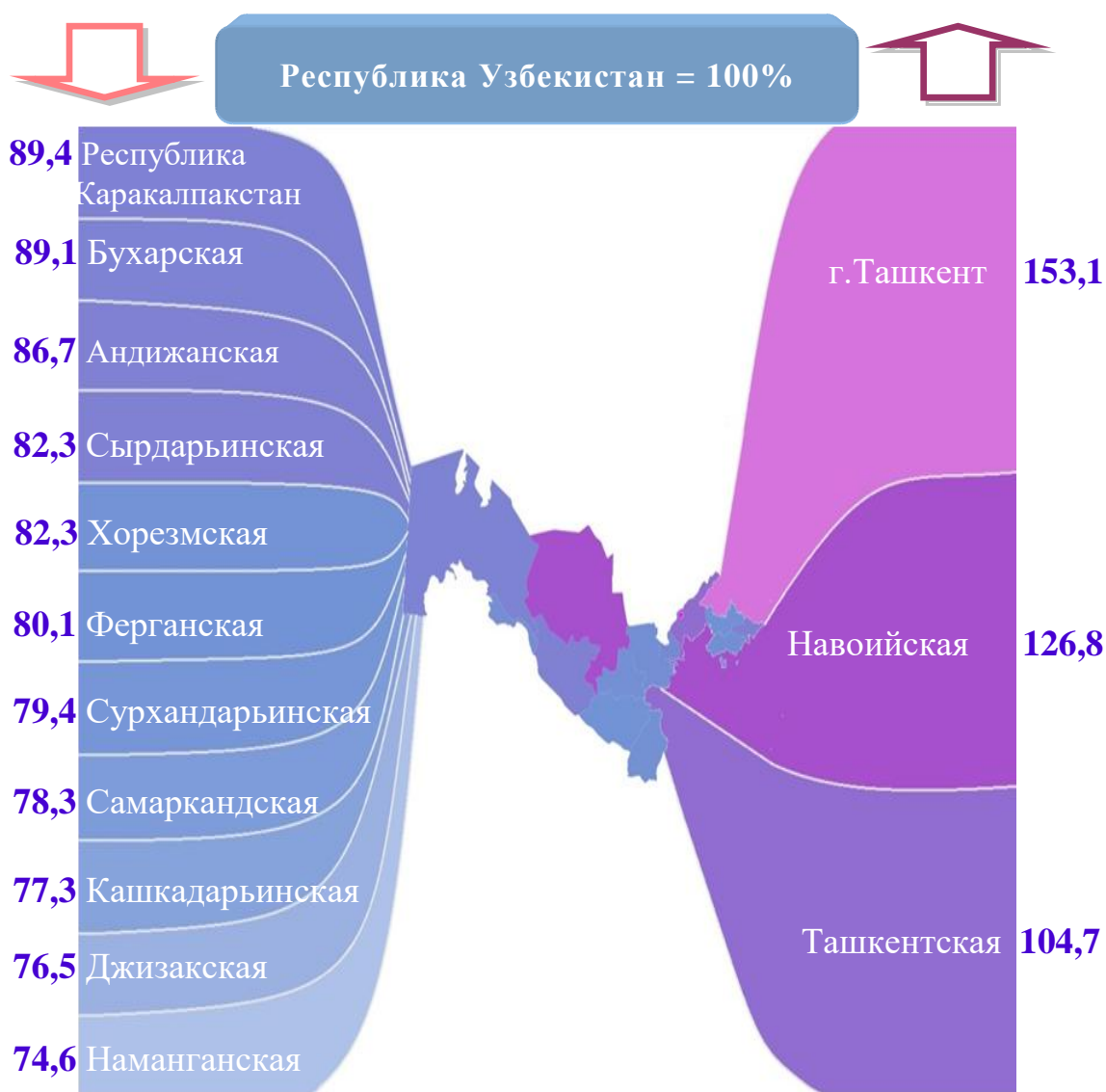


РАЗДЕЛ 3. СРЕДНЕМЕСЯЧНАЯ НОМИНАЛЬНАЯ НАЧИСЛЕННАЯ ЗАРАБОТНАЯ ПЛАТА ПО РЕГИОНАМ

Среднемесячная заработная плата в целом в разрезе территорий республики, как и в разбивке по видам экономической деятельности, различается в тех или иных регионах.

Так, наивысший уровень среднемесячной заработной платы в 2021 году сложился в г. Ташкент и составил 4 549,1 тыс. сум, что на 53,1 % выше среднереспубликанского уровня, Навоийской – 3 768,1 тыс. сум (26,8 %) и Ташкентской – 3 110,0 тыс. сум (4,7 %) областях.

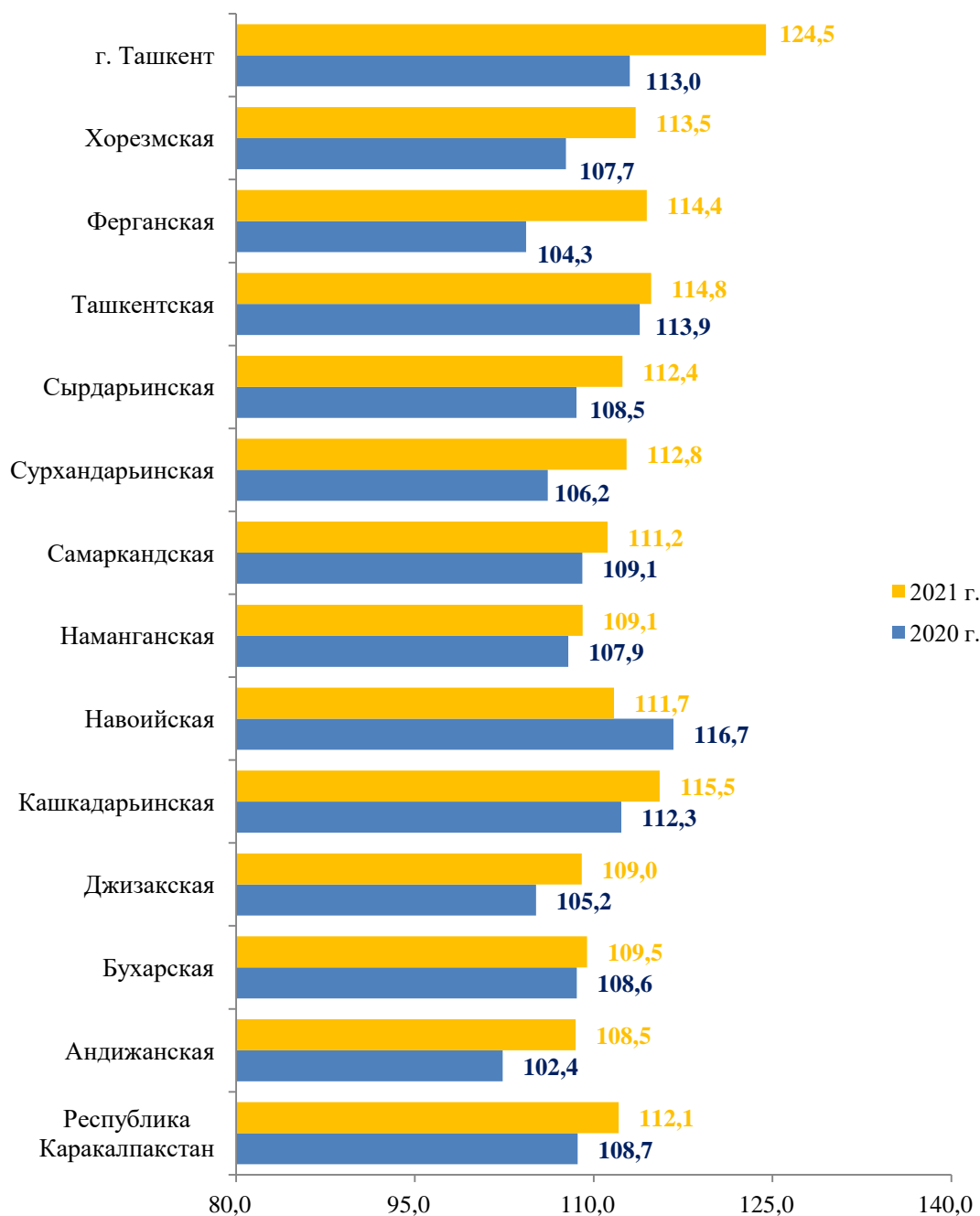
Среднемесячная заработная плата в регионах по отношению к среднереспубликанскому уровню, в %нская



Среднемесячная номинальная
начисленная заработная плата

Напротив, низкий уровень среднемесячной заработной платы, по отношению к среднереспубликанскому, наблюдался в Наманганской – 2 216,3 тыс.сум, или 74,6 % от среднереспубликанского уровня заработной платы, Кашкадарьинской – 2 297,5 тыс. сум (77,3 %), Джизакской – 2 274,0 тыс. сум (76,5 %) областях.

Темпы роста среднемесячной заработной платы по регионам
(за январь-июнь 2020-2021 годов по отношению
к соответствующему периоду предыдущего года, в %)





Среднемесячная заработная плата работников предприятий,
обладающих статусом юридических лиц, по регионам
Республики Узбекистан,
в тыс. сум

	январь-июнь 2020 года	январь-июнь 2021 года	темпы роста, в %
Республика Узбекистан	2560,6	2971,1	116,0
Республика Каракалпакстан	2370,7	2657,6	112,1
<i>области:</i>			
Андижанская	2373,9	2575,1	108,5
Бухарская	2418,2	2646,9	109,5
Джизакская	2086,2	2274,0	109,0
Кашкадарьинская	1988,4	2297,5	115,5
Навоийская	3372,9	3768,1	111,7
Наманганская	2032,0	2216,3	109,1
Самаркандская	2093,7	2327,6	111,2
Сурхандарьинская	2091,4	2358,1	112,8
Сырдарьинская	2175,7	2446,2	112,4
Ташкентская	2708,4	3110,0	114,8
Ферганская	2079,9	2380,5	114,5
Хорезмская	2153,1	2444,5	113,5
г. Ташкент	3655,3	4549,1	124,5

Республика Каракалпакстан

Распределение среднемесячной заработной платы по видам экономической деятельности по отношению к среднемесячной заработной плате региона в целом, в %



Среднемесячная заработная плата в Республике Каракалпакстан в январе-июне 2021 года составила 2 657,6 тыс. сум. По четырем видам экономической деятельности уровень среднемесячной заработной платы наблюдался ниже среднереспубликанского. По остальным видам экономической деятельности среднемесячная заработная плата была выше.

Андижанская область

Распределение среднемесячной заработной платы по видам экономической деятельности по отношению к среднемесячной заработной плате региона в целом, в %



Среднемесячная заработная плата в Андижанской области в январе-июне 2021 года составила 2 575,1 тыс. сум. При этом по шести видам экономической деятельности уровень среднемесячной заработной платы наблюдался ниже среднеобластного, а на предприятиях информации и связи, промышленности, финансовой и страховой деятельности – выше.

Бухарская область

Распределение среднемесячной заработной платы по видам экономической деятельности по отношению к среднемесячной заработной плате региона в целом, в %



Среднемесячная заработная плата в Бухарской области в январе-июне 2021 года составила 2 646,9 тыс. сум. При этом по пяти видам экономической деятельности наблюдался уровень среднемесячной заработной платы ниже среднеобластного, в остальных четырех видах - выше.

Джизакская область

Распределение среднемесячной заработной платы по видам экономической деятельности по отношению к среднемесячной заработной плате региона в целом, в %



Среднемесячная заработная плата в Джизакской области в январе-июне 2021 года составила 2 274,0 тыс. сум. При этом по пяти видам экономической деятельности наблюдался уровень среднемесячной заработной платы ниже среднеобластного, в остальных четырех видах - выше.

Кашкадарьинская область

Распределение среднемесячной заработной платы по видам экономической деятельности по отношению к среднемесячной заработной плате региона в целом, в %



Среднемесячная заработная плата в Кашкадарьинской области в январе-июне 2021 года составила 2 297,5 тыс. сум. При этом по шести видам экономической деятельности уровень среднемесячной заработной платы наблюдался выше среднеобластного, а в сфере образования, торговли, здравоохранения и предоставления социальных услуг - ниже.

Навоийская область

Распределение среднемесячной заработной платы по видам экономической деятельности по отношению к среднемесячной заработной плате региона в целом, в %



Среднемесячная заработная плата в Навоийской области в январе-июне 2021 года составила 3 768,1 тыс. сум. При этом по шести видам экономической деятельности уровень среднемесячной заработной платы наблюдался ниже среднеобластного, а на предприятиях строительства, промышленности, финансовой и страховой деятельности – выше.

Наманганская область

Распределение среднемесячной заработной платы по видам экономической деятельности по отношению к среднемесячной заработной плате региона в целом, в %



Среднемесячная заработная плата в Наманганской области в январе-июне 2021 года составила 2 216,3 тыс.сум. При этом по пяти видам экономической деятельности уровень среднемесячной заработной платы наблюдался выше среднеобластного, а в сфере торговли, промышленности, здравоохранения и предоставления социальных услуг, перевозки и хранения - ниже.

**Среднемесячная номинальная
начисленная заработная плата**

Самаркандская область

Распределение среднемесячной заработной платы по видам экономической деятельности по отношению к среднемесячной заработной плате региона в целом, в %



Среднемесячная заработная плата в Самаркандской области в январе-июне 2021 года составила 2 327,6 тыс. сум. При этом по шести видам экономической деятельности уровень среднемесячной заработной платы наблюдался выше среднеобластного, а в сфере здравоохранения и предоставления социальных услуг, торговли и образования - ниже.

Сурхандарьинская область

Распределение среднемесячной заработной платы по видам экономической деятельности по отношению к среднемесячной заработной плате региона в целом, в %



Среднемесячная заработная плата в Сурхандарьинской области в январе-июне 2021 года составила 2 358,1 тыс. сум. При этом по шести видам экономической деятельности уровень среднемесячной заработной платы наблюдался выше среднеобластного, а в сфере образования, торговли, здравоохранения и предоставления социальных услуг - ниже.

**Среднемесячная номинальная
начисленная заработная плата**

Сырдарьинская область

Распределение среднемесячной заработной платы по видам экономической деятельности по отношению к среднемесячной заработной плате региона в целом, в %



Среднемесячная заработная плата в Сырдарьинской области в январе-июне 2021 года составила 2 446,2 тыс. сум. При этом по шести видам экономической деятельности уровень среднемесячной заработной платы наблюдался ниже среднеобластного, а в остальных видах - выше.

Ташкентская область

Распределение среднемесячной заработной платы по видам экономической деятельности по отношению к среднемесячной заработной плате региона в целом, в %



Среднемесячная заработная плата в Ташкентской области в январе-июне 2021 года составила 3 110,0 тыс. сум. При этом по шести видам экономической деятельности уровень среднемесячной заработной платы наблюдался ниже среднеобластного, а на предприятиях промышленности, строительства, финансовой и страховой деятельности – выше.

Ферганская область

Распределение среднемесячной заработной платы по видам экономической деятельности по отношению к среднемесячной заработной плате региона в целом, в %



Среднемесячная заработная плата в Ферганской области в январе-июне 2021 года составила 2 380,5 тыс. сум. При этом по пяти видам экономической деятельности уровень среднемесячной заработной платы наблюдался выше среднеобластного, а в сфере торговли, образования, строительства, здравоохранения и предоставления социальных услуг - ниже.

Хорезмская область

Распределение среднемесячной заработной платы по видам экономической деятельности по отношению к среднемесячной заработной плате региона в целом, в %



Среднемесячная заработная плата в Хорезмской области в январе-июне 2021 года составила 2 444,5 тыс. сум. При этом по шести видам экономической деятельности уровень среднемесячной заработной платы наблюдался выше среднеобластного, а в сфере образования, торговли, здравоохранения и предоставления социальных услуг - ниже.

**Среднемесячная номинальная
начисленная заработная плата**

Город Ташкент

Распределение среднемесячной заработной платы по видам экономической деятельности по отношению к среднемесячной заработной плате региона в целом, в %



Среднемесячная заработная плата в городе Ташкент в январе-июне 2021 года составила 4 549,1 тыс. сум. При этом по шести видам экономической деятельности уровень среднемесячной заработной платы наблюдался ниже среднегогородского, а на предприятиях в сфере информации и связи, финансовой и страховой деятельности – выше.

Пояснения к статистическим показателям

Номинальная начисленная заработная плата – начисленные доходы физических лиц в виде оплаты труда наемного работника в денежной форме, включающие в себя налоги и другие выплаты в соответствии с действующими законодательными актами, рассчитанные работодателем за произведенную продукцию (выполненную работу или оказанную услугу) работником в определенный период времени (час, месяц, год).

Реальная заработная плата – характеризует объем товаров и услуг, которые можно приобрести на заработную плату в текущем периоде, исходя из цен базисного периода.

Численность работников, имеющих трудовые книжки – приводится на определенную дату, на первое или последнее число месяца. При этом учитываются как фактически работающие, так и временно отсутствующие на работе, но сохранившие право официального прикрепления к работе. Работник, оформленный в одной организации как внутренний совместитель, учитывается как один человек. В численность включаются наемные работники в случаях, приведенных в статьях 11, 83, 102, 119, 150, 159, 160, 165, 229, 236, 242, 254 Трудового кодекса и в других случаях, предусмотренных законодательными и иными нормативными актами о труде.

В численность работников, имеющих трудовые книжки, не включаются работники, принятые на работу по совместительству из других организаций, выполнявшие работу по договорам гражданско-правового характера, направленные организациями на обучение в образовательные учреждения с отрывом от работы.

Численность работников, принимаемая для исчисления средней заработной платы – характеризует среднюю численность работников, имеющих трудовые книжки, которым начислена заработная плата, за исключением женщин, находившихся в отпусках по беременности и родам; лиц, находившихся в отпусках в связи с усыновлением новорожденного ребенка непосредственно из родильного дома, а также в отпуске по уходу за ребенком; работников, обучающихся в образовательных учреждениях и находившихся в дополнительном отпуске без сохранения заработной платы, а также поступающих в образовательные учреждения, находившихся в отпуске без сохранения заработной платы для сдачи вступительных экзаменов.

Численность работников в среднем за период с начала года по отчетный месяц включительно определяется путем суммирования среднемесячной численности работников за все месяцы, истекшие за период с начала года по отчетный месяц включительно, и деления полученной суммы на число месяцев в периоде.