

XVIII. ТУРИСТИЧЕСКИЕ ПОТОКИ

(за январь-июнь 2021 г.)



В январе-июне 2021 года количество иностранных граждан, посетивших Республику Узбекистан с целью туризма, составило 691,7 тыс. человек¹⁾. За январь-июнь предыдущего года этот показатель был зафиксирован на уровне 1216,1 тыс. человек. По сравнению с аналогичным периодом прошлого года, численность иностранных лиц, въехавших в Узбекистан, сократилась в 1,8 раза.

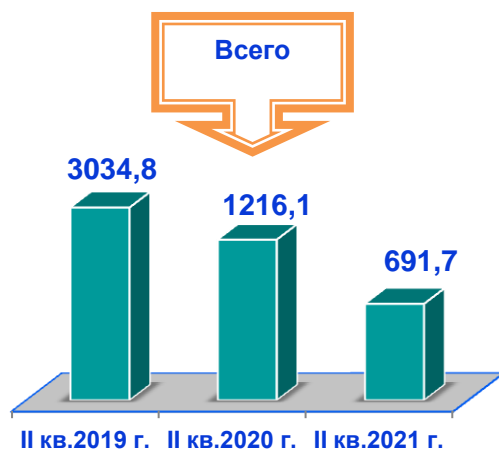
Наряду с этим, число граждан Узбекистана, выехавших за пределы республики с целью туризма, в январе-июне 2021 года насчитывало 812,9 тыс. человек¹⁾, в январе-июне прошлого года этот же показатель составил 1438,8 тыс. человек. По сравнению с аналогичным периодом прошлого года, численность граждан, выехавших в зарубежные страны, сократилась в 1,8 раз.

¹⁾ в общей численности выехавших за пределы республики и въехавших в нее один и тот же человек может быть учтен несколько раз, и это рассматривается как отдельный случай.

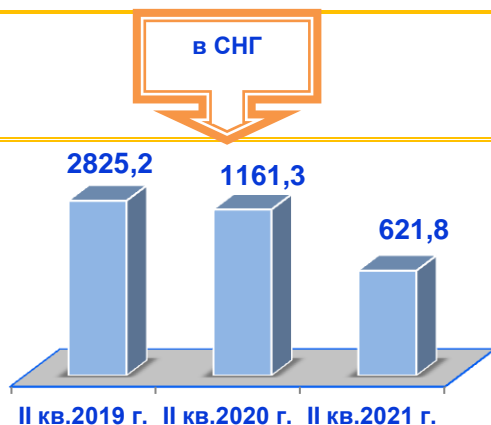
РАЗДЕЛ 1. КОЛИЧЕСТВО ИНОСТРАННЫХ ГРАЖДАН, ВЪЕХАВШИХ
В УЗБЕКИСТАН С ТУРИСТИЧЕСКОЙ ЦЕЛЬЮ



Иностранные граждане, въехавшие в Узбекистан
с туристической целью
(тыс. человек)



В январе-июне 2021 года иностранные граждане, прибывшие в Республику Узбекистан из стран СНГ, составили 621,8 тыс. человек, что достигло 89,9 % от их общего числа, из других стран - 69,9 тыс. человек (10,1 % от их общего числа).



Динамика численности прибывших в Узбекистан иностранных граждан демонстрирует их снижение в период с января-июня 2019 года по январь-июнь 2021 года – на 2343,1 тыс. человек. Число прибывших из СНГ иностранных лиц за последние три года сократилось в 4,5 раза, из других стран – в 3,0 раза.

Для сведения: информация о количестве иностранных граждан, посетивших Республику Узбекистан, формируется на основе данных пограничных войск Службы Государственной Безопасности Республики Узбекистан.



Численность иностранных граждан по полу,
въехавших в Республику Узбекистан
(в январе-июне 2021 года, тыс. человек)



С января по июнь 2021 года среди прибывших в республику иностранных граждан мужчины составили 51,0 % (352,6 тыс. человек), а женщины – 49,0 % (339,1 тыс. человек).

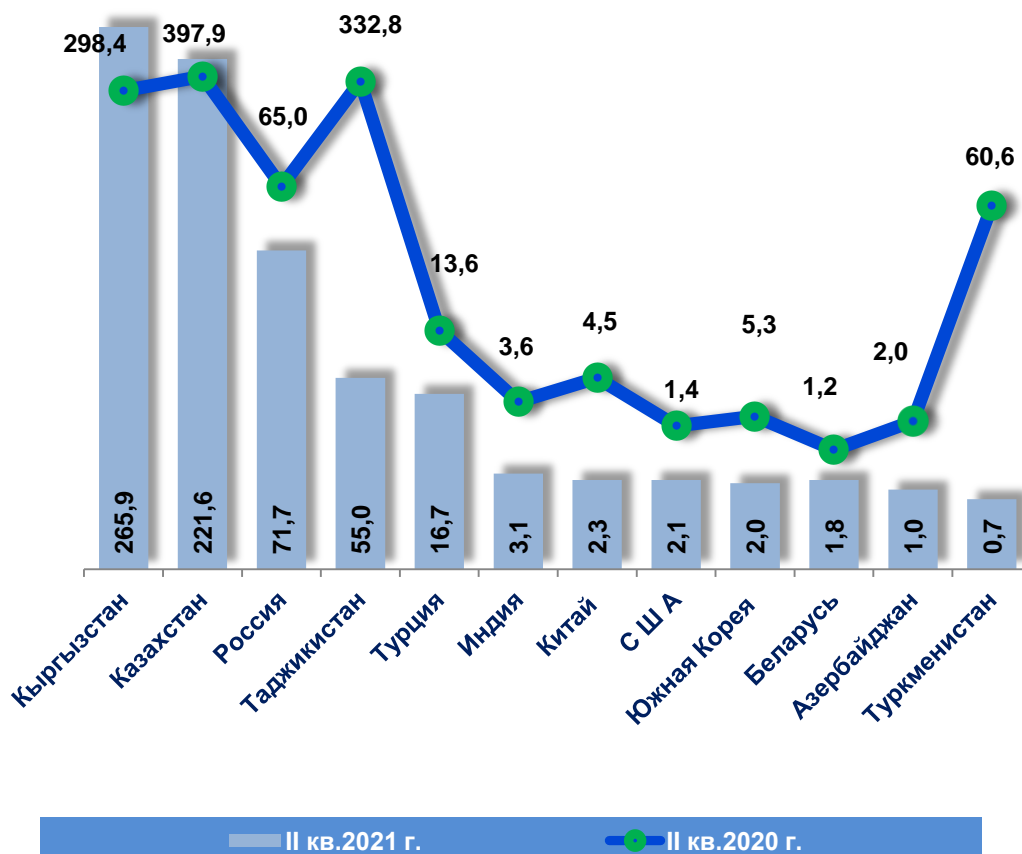


Численность иностранных граждан, прибывших
в Республику Узбекистан по целям поездок
(в январе-июне 2021 года, тыс. человек)

| | Всего | Цель поездки: | | | | | |
|------------------------|-------|---------------|-------|---------------|-------------------------|---------|--------------|
| | | служебная | учеба | отдых и досуг | посещение родственников | лечение | коммерческая |
| Всего | 691,7 | 27,4 | 3,3 | 65,7 | 577,8 | 11,8 | 5,7 |
| из стран СНГ | 621,8 | 16,6 | 0,3 | 28,8 | 564,0 | 11,6 | 0,5 |
| из других стран | 69,9 | 10,8 | 3,0 | 36,9 | 13,8 | 0,2 | 5,2 |



Численность иностранных граждан, прибывших
в Республику Узбекистан
(тыс. человек)

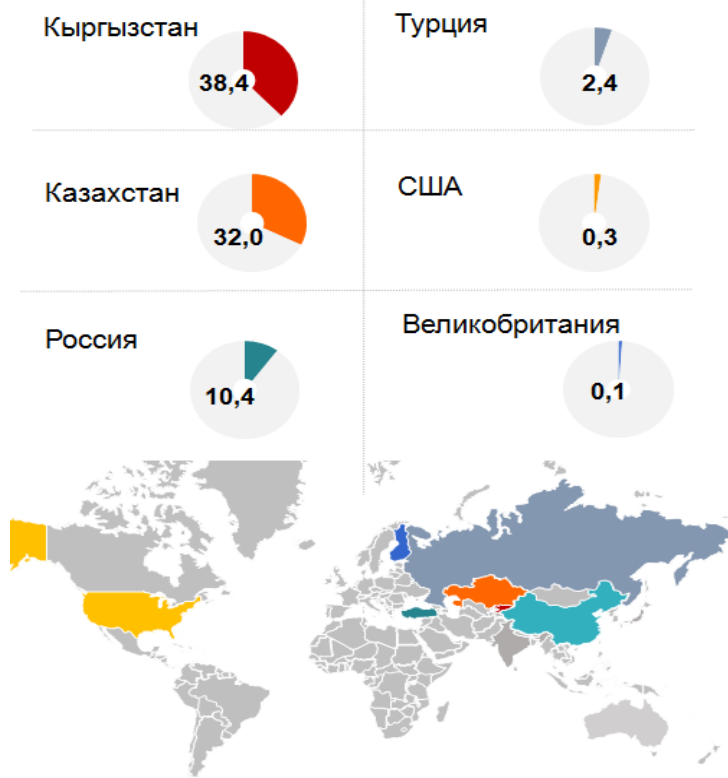


Наибольший поток иностранных граждан в нашу республику был отмечен из следующих стран: Кыргызстана – 265,9 тыс. человек (38,4 % от общего числа всех прибывших), Казахстана – 221,6 тыс. человек (32,0 %), России – 71,7 тыс. человек (10,4 %), Таджикистана – 55,0 тыс. человек (8,0 %), Беларуси – 1,8 тыс. человек (0,3 %), Азербайджана – 1,0 тыс. человек (0,1 %) и Туркменистана – 0,7 тыс. человек (0,1 %).

Основной контингент граждан Кыргызстана приехал в Узбекистан посетить родственников – 98,1 %, на лечение – 0,9 %. 92,5 % граждан Казахстана также приехали навестить родственников, 2,9 % – с целью отдыха и досуга. 45,5 % граждан Южной Кореи приехали на отдых и досуг, 19,7 % – со служебной целью.



Иностранные граждане, въехавшие
в Республику Узбекистан, %

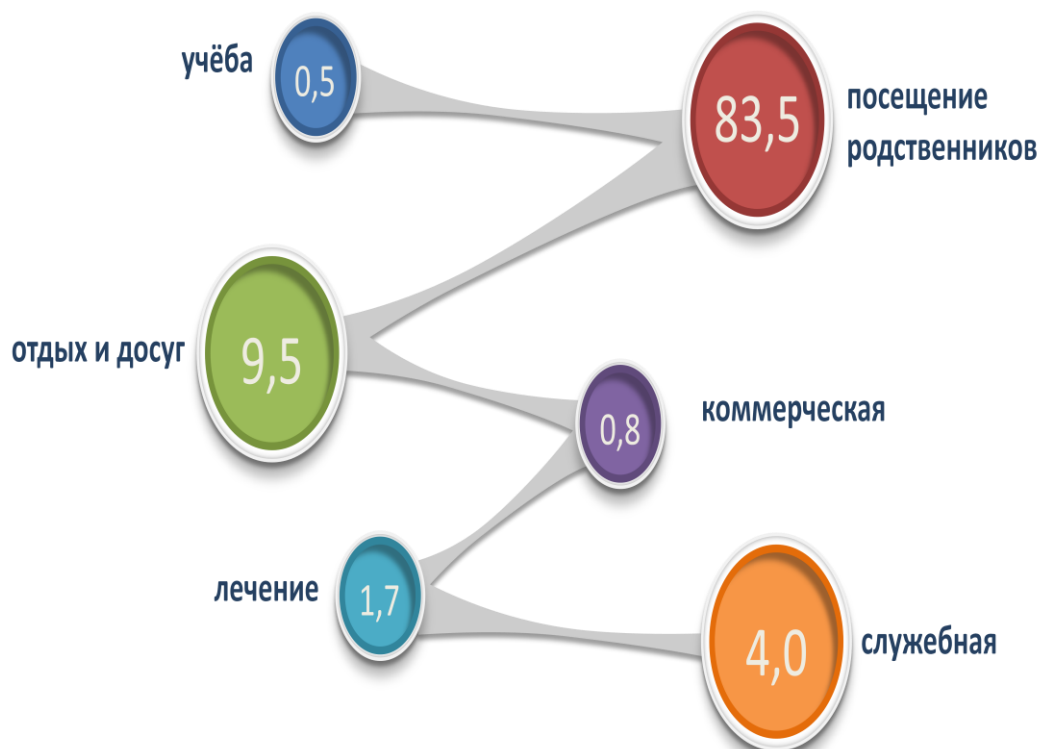


Наряду с этим, поток прибывших людей наблюдался из Турции – 16,7 тыс. человек (2,4 %), Китая – 2,3 тыс. человек (0,3 %), Индии – 3,1 тыс. человек (0,5 %), США – 2,1 тыс. человек (0,3 %), Южной Кореи – 2,0 тыс. человек (0,3 %), Германии – 1,6 тыс. человек (0,2 %), Израиля – 0,9 тыс. человек (0,1 %), Великобритании – 0,8 тыс. человек (0,1 %), Франции – 0,8 тыс. человек (0,1 %), Италии – 0,7 тыс. человек (0,1 %), Ирана – 0,6 тыс. человек (0,1 %), Молдовы – 0,6 тыс. человек (0,1 %) и Японии – 0,5 тыс. человек (0,1 %).

Большая часть иностранных граждан, въехавших в Узбекистан, целью поездки называла «посещение родственников» (83,5 %). Значительно меньшее число иностранных граждан въезжало со следующими целями: отдых и досуг – 9,5 %, служебная необходимость – 4,0 %, лечение – 1,7 %, коммерческая поездка – 0,8 %, учёба – 0,5 %.



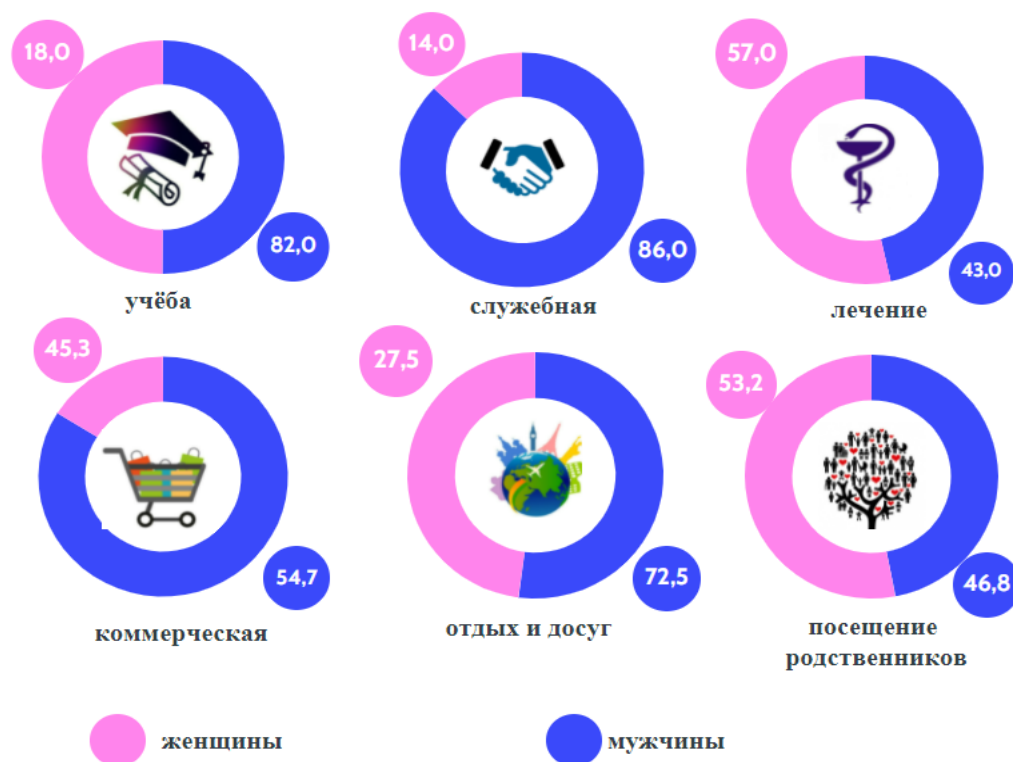
**Иностранные граждане, въехавшие
в Республику Узбекистан по целям поездок**
(в январе-июне 2021 года, %)



Иностранные граждане, прибывшие в Узбекистан с января по июнь 2021 года, целью поездки называли: учебу – 3,3 тыс. человек (82,0 % мужчин, 18,0 % женщин), коммерческую поездку – 5,7 тыс. человек (54,7 % мужчин, 45,3 % женщин), служебную необходимость – 27,4 тыс. человек (86,0 % мужчин, 14,0 % женщин), лечение – 11,8 тыс. человек (43,0 % мужчин, 57,0 % женщин), отдых и досуг – 65,7 тыс. человек (72,5 % мужчин, 27,5 % женщин), а также посещение родственников – 577,8 тыс. человек (46,8 % мужчин, 53,2 % женщин).



Иностранцы по полу и целям поездок,
въехавшие в Республику Узбекистан
(в январе-июне 2021 года, %)



Если исходить из анализа распределения иностранных граждан, въехавших в Республику Узбекистан в январе-июне 2021 года по возрасту, то основной их контингент составили лица в возрасте 31-55 лет – 49,8 %, 56 лет и старше – 18,5 %, 19-30 лет – 16,7 %, 0 - 18 лет – 15,0 %.

С оздоровительной целью прибыли 48,0 % иностранцев в возрасте 31-55 лет, 21,7 % – в возрасте 56 лет и старше, 17,7 % – в возрасте 19-30 лет, 12,6 % – в возрасте 0-18 лет. Посетили родственников 48,4 % иностранных граждан в возрасте 31-55 лет, 19,9 % – в возрасте 56 лет и старше, 15,9 % – в возрасте до 18 лет, 15,8 % – в возрасте 19-30 лет.



Распределение иностранных граждан, въехавших
в Республику Узбекистан по полу и возрасту
(в январе-июне 2021 года, %)



В январе-июне 2021 года из числа прибывших иностранных граждан в Республику Узбекистан в возрасте до 18 лет составили 52,1 тыс. мужчин и 51,4 тыс. женщин, 19-30 лет – 70,7 тыс. мужчин и 45,0 тыс. женщин, 31-55 лет – 179,6 тыс. мужчин и 164,7 тыс. женщин, от 56 лет и старше – 50,2 тыс. мужчин и 78,0 тыс. женщин.

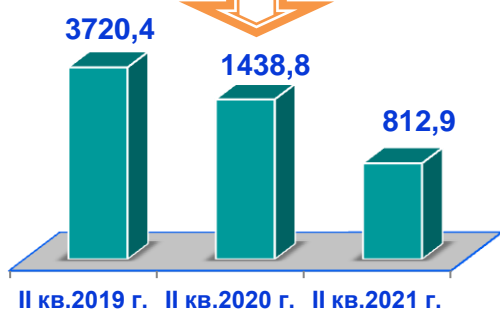
С туристической целью прибыли 50,3 % мужчин и 49,7 % женщин в возрасте до 18 лет, 61,1 % мужчин и 38,9 % женщин в возрасте от 19 до 30 лет, 52,2 % мужчин и 47,8 % женщин в возрасте от 31 до 55 лет, 39,1 % мужчин и 60,9 % женщин в возрасте старше 56 лет.

РАЗДЕЛ 2. КОЛИЧЕСТВО ГРАЖДАН РЕСПУБЛИКИ УЗБЕКИСТАН,
ВЫЕХАВШИХ ЗА ЕЕ ПРЕДЕЛЫ С ТУРИСТИЧЕСКОЙ ЦЕЛЬЮ



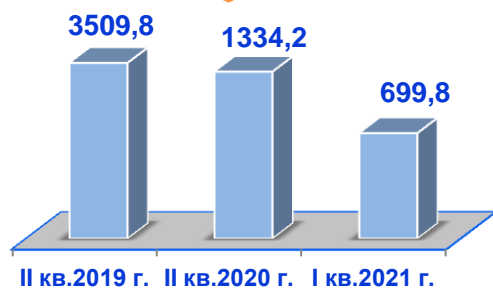
Граждане Республики Узбекистан, выехавшие
за ее пределы с туристической целью
(тыс. человек)

Всего

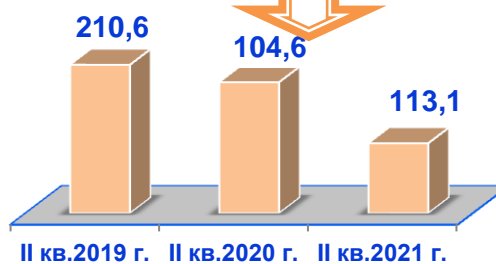


Численность граждан Узбекистана, выехавших из республики в январе-июне 2021 года в страны СНГ, достигла 699,8 тыс. человек, что составило 86,1 % от их общего числа, в другие страны – 113,1 тыс. человек (13,9 % от их общего числа).

в СНГ



в другие
страны



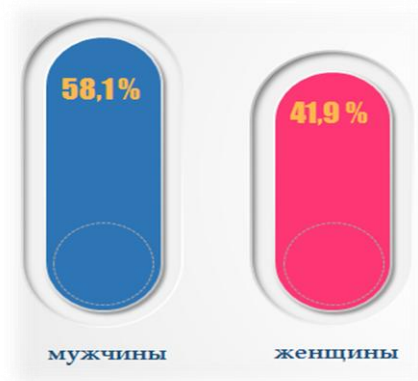
Между тем поток наших граждан за рубеж сократился от 3720,4 тыс. человек в январе-июне 2019 года до 812,9 тыс. человек за аналогичный период 2021 года.

Для сведения: данные о количестве граждан Республики Узбекистан, выезжающих за границу, формируются на основе сведений государственного Центра персонализации при Кабинете Министров Республики Узбекистан.



**Численность граждан Республики Узбекистан
по полу, выехавших за ее пределы
(в январе-июне 2021 года)**

Мужчины (граждане Республики Узбекистан), выехавшие за пределы страны с туристической целью, составили 58,1 % (472,5 тыс. человек), женщины – 41,9 % (340,4 тыс. человек).



**Численность граждан Республики Узбекистан, выехавших
за рубеж по целям поездок
(в январе-июне 2021 года, тыс. человек)**

| | Всего | Цель поездки: | | | | |
|------------------------|--------------|---------------|-------------|---------------|-------------------------|-------------|
| | | служебная | учеба | отдых и досуг | посещение родственников | лечение |
| Всего | 812,9 | 6,3 | 92,2 | 120,2 | 583,3 | 10,9 |
| в страны СНГ | 699,8 | 5,2 | 89,2 | 25,5 | 572,0 | 7,9 |
| в другие страны | 113,1 | 1,1 | 3,0 | 94,7 | 11,3 | 3,0 |



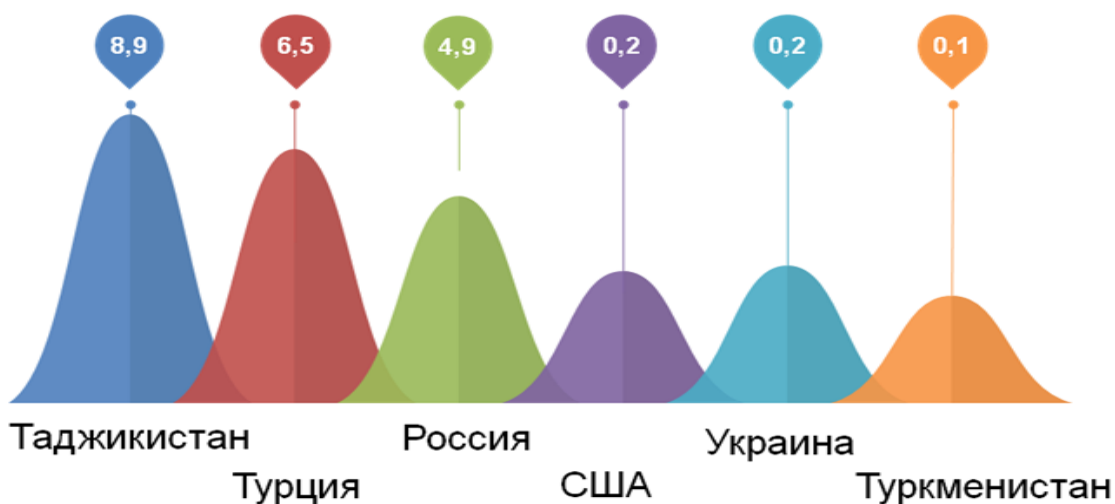
Граждане Республики Узбекистан,
выехавшие в страны
(в январе-июне 2021 года, тыс. человек)



Наибольший отток людей в зарубежные страны отмечен в Кыргызстан – 57,8 % (470,2 тыс. человек), Казахстан – 13,7 % (111,3 тыс. человек), Таджикистан – 8,9 % (72,7 тыс. человек), Турцию – 6,5 % (52,5 тыс. человек), Россию – 4,9 % (40,0 тыс. человек), Объединённые Арабские Эмираты – 4,2 % (34,3 тыс. человек), Египет – 1,8 % (15,0 тыс. человек), Беларусь – 0,4 % (3,4 тыс. человек), Южную Корею – 0,4 % (3,2 тыс. человек) и Индию – 0,3 % (2,1 тыс. человек).



**Численность граждан Республики Узбекистан,
выехавших в страны**
(в январе-июне 2021 года, %)



В процентном соотношении наименьший отток в зарубежные страны приходится на США (1,7 тыс. человек) – 0,2 %, Украину (1,3 тыс. человек) – 0,2 %, Туркменистан – 0,1 % (0,9 тыс. человек) и другие страны (0,4 тыс. человек) – 0,1 %.



**Распределение граждан Узбекистана, выехавших
из страны по целям поездок**
(в январе-июне 2021 года, %)

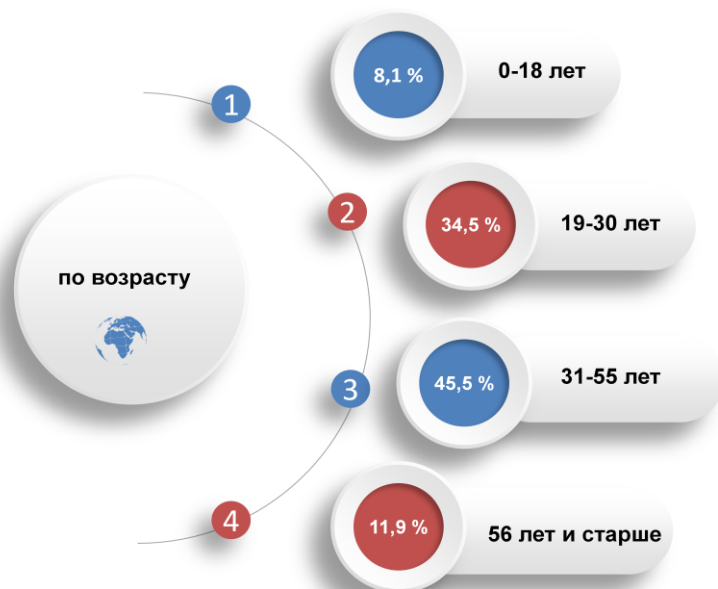


Основная масса граждан Узбекистана, выехавших за пределы страны с января по июнь 2021 года, преследовала цель посещение родственников за пределами государства – 583,3 тыс., оставшиеся поехали отдыхать и с пользой провести время (досуг) – 120,2 тыс., уехали учиться – 92,2 тыс., лечиться – 10,9 тыс. и по служебной необходимости – 6,3 тыс. человек.

Наибольшее количество граждан, выехавших за пределы Узбекистана, своей целью указывало посещение родственников – 71,8 %, наименьшее – отдых и досуг – 14,8 %, учёбу – 11,3 %, лечение – 1,3 %, служебные поездки – 0,8 %.



**Распределение граждан Республики Узбекистан,
выехавших по возрасту
(в январе-июне 2021 года)**

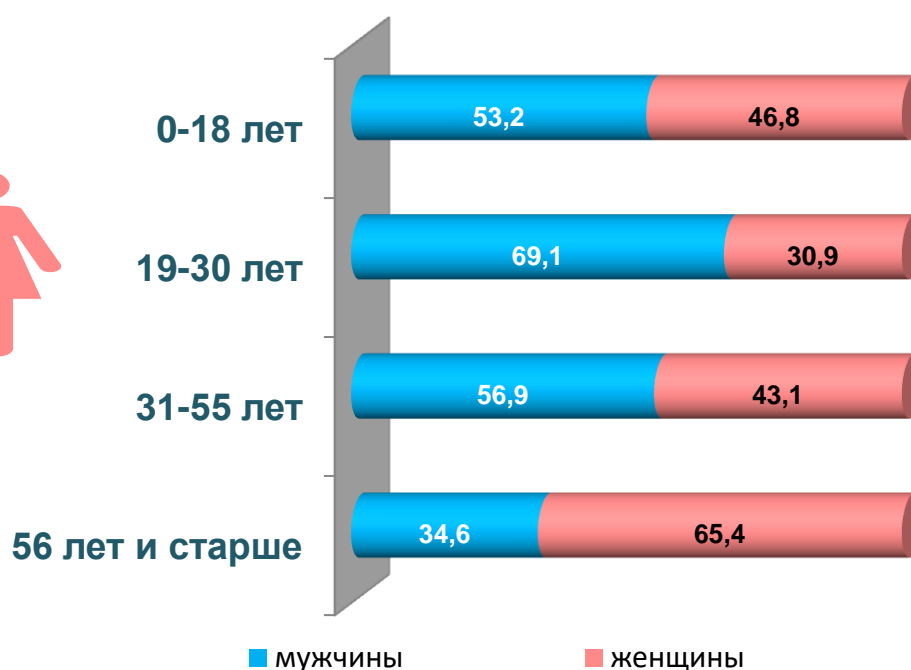


Если исходить из анализа данных распределения граждан Республики Узбекистан по возрасту, выехавших в январе-июне 2021 года, то можно сделать вывод о том, что основную их долю составили лица в возрасте 31-55 лет – 45,5 %, 19-30 лет – 34,5 %, 56 лет и старше – 11,9 %, 0-18 лет – 8,1 %.

С целью отдыха и досуга уехали 53,0 % граждан Узбекистана в возрасте 31-55 лет, уехали учиться 79,3 % лиц в возрасте 19-30 лет, со служебной целью выехали 69,1 % лиц в возрасте 31-55 лет, к родственникам – 48,6 % в возрасте 31-55 лет и на лечение – 50,2 % в возрасте 31-55 лет.



Граждане Республики Узбекистан, выехавшие за ее пределы
по полу и целям поездок
(в январе-июне 2021 года, %)



В январе-июне 2021 года целью поездок граждан Узбекистана, выехавших за его пределы, были: у 10,9 тыс. человек (63,0 % мужчин и 37,0 % женщин) – лечение, 6,3 тыс. человек (91,9 % мужчин и 8,1 % женщин) – служебная необходимость, 92,2 тыс. человек (54,6 % мужчин и 45,4 % женщин) – учёба, 120,2 тыс. человек (54,8 % мужчин и 45,2 % женщин) – отдых и досуг, 583,3 тыс. человек (58,9 % мужчин и 41,1 % женщин) – посещение родственников.

В возрасте до 18 лет доля мужчин, выехавших за рубеж, составила 53,2 %, 46,8 % - женщины. 69,1 % мужчин и 30,9 % женщин выехали из страны в возрасте 19-30 лет. В возрасте 31-55 лет мужчины составили 56,9 %, женщины – 43,1 %. В возрасте 56 лет и старше мужчины составили 34,6 % , женщины – 65,4 %.

Пояснения к статистическим показателям

Въездной туризм включает деятельность не проживающего в рассматриваемой стране посетителя в ее пределах во время въездной туристской поездки.

Выездной туризм включает деятельность постоянно проживающего в рассматриваемой стране посетителя за ее пределами в рамках выездной или внутренней туристской поездки.

Посещение друзей и родственников – эта категория охватывает такие виды деятельности, как посещение родственников или друзей; посещение свадеб, похорон или любых других семейных мероприятий; краткосрочный уход за больными или престарелыми и т.д.

Образование и профессиональная подготовка – к этой категории относятся посещение краткосрочных курсов, оплачиваемых либо работодателями, либо иными организациями/лицами, прохождение конкретных программ обучения или приобретение конкретных навыков на курсах, включая платное обучение, изучение языков, профессиональные или другие специальные курсы, научные отпуска и т. д.

Лечебные и оздоровительные процедуры – эта категория включает получение услуг больниц, клиник, санаториев для послебольничного долечивания и более общего спектра медицинских и социальных учреждений, посещение морских и других курортов, а также иных специализированных учреждений для получения медицинского обслуживания, основанного на медицинском консультировании, включая косметическую хирургию с применением медицинского оборудования и услуг. Данная категория включает только краткосрочное лечение, поскольку длительное лечение, требующее пребывания в лечебном учреждении в течение года и более, не относится к сфере туризма.

Деловые и профессиональные цели – к этой категории относится деятельность самостоятельно занятых лиц и наемных работников, если она не имеет признаков наличия явных или подразумеваемых отношений трудового найма с производителем-резидентом в посещаемой стране или месте, а также деятельность инвесторов, бизнесменов и т.д.