

ХV. СРЕДНЕМЕСЯЧНАЯ НОМИНАЛЬНАЯ НАЧИСЛЕННАЯ ЗАРАБОТНАЯ ПЛАТА РАБОТНИКОВ ПРЕДПРИЯТИЙ И ОРГАНИЗАЦИЙ, ОБЛАДАЮЩИХ СТАТУСОМ ЮРИДИЧЕСКИХ ЛИЦ


(за январь-сентябрь 2021 года, без субъектов малого предпринимательства
и сельского хозяйства, предварительные данные)

РАЗДЕЛ 1. СРЕДНЕМЕСЯЧНАЯ НОМИНАЛЬНАЯ НАЧИСЛЕННАЯ ЗАРАБОТНАЯ ПЛАТА ПО РЕСПУБЛИКЕ

В январе-сентябре 2021 года среднемесячная номинальная начисленная заработная плата работников предприятий и организаций, обладающих статусом юридических лиц, без субъектов малого предпринимательства и сельского хозяйства (далее – среднемесячная заработная плата) варьировала от одного вида экономической деятельности к другому.

Среднемесячная заработная плата включает надбавки, вознаграждения, выплаты стимулирующего характера, компенсационные выплаты и оплату за неотработанное время, а также удерживаемый с физических лиц налог на доходы и отчисления в профсоюзный фонд.

Динамика минимального размера оплаты труда, в сум

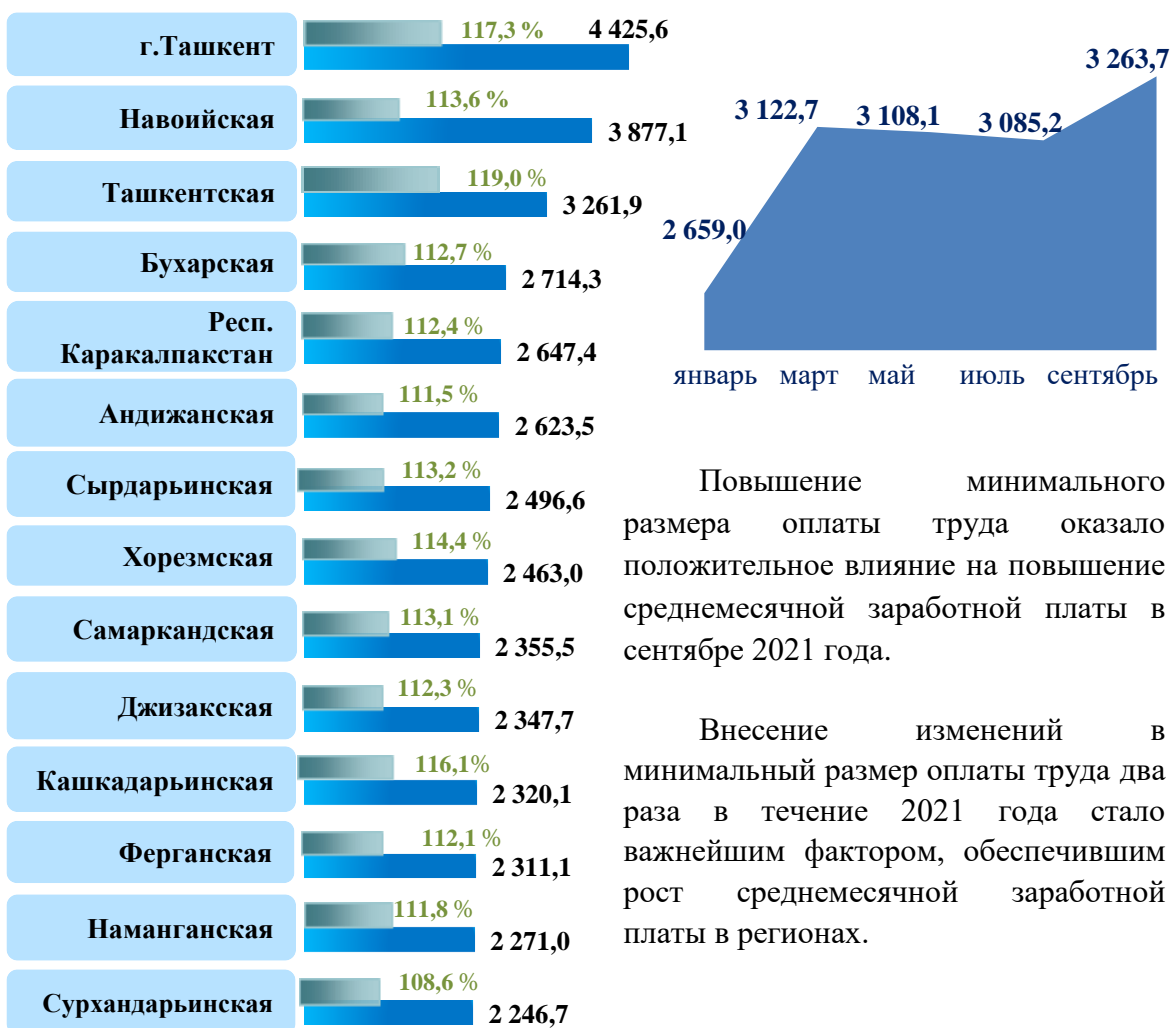


Для справки: в течение 2021 года дважды вносились изменения в минимальный размер оплаты труда: 1 февраля и 1 сентября, который был доведен до 822,0 тыс. сум.

Среднемесячная заработная плата по видам экономической деятельности,
в тыс.сум



Среднемесячная заработная плата, в тыс.сум



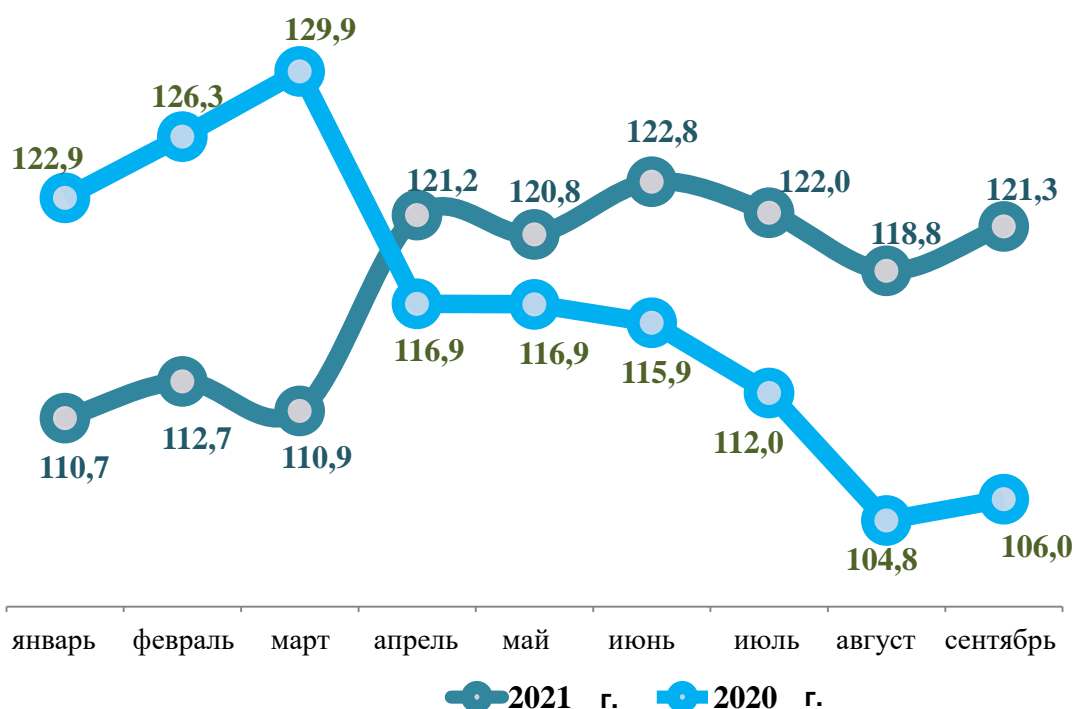
Повышение минимального размера оплаты труда оказало положительное влияние на повышение среднемесячной заработной платы в сентябре 2021 года.

Внесение изменений в минимальный размер оплаты труда два раза в течение 2021 года стало важнейшим фактором, обеспечившим рост среднемесячной заработной платы в регионах.

Среднемесячная номинальная
начисленная заработная плата

Темпы роста среднемесячной заработной платы в Республике Узбекистан

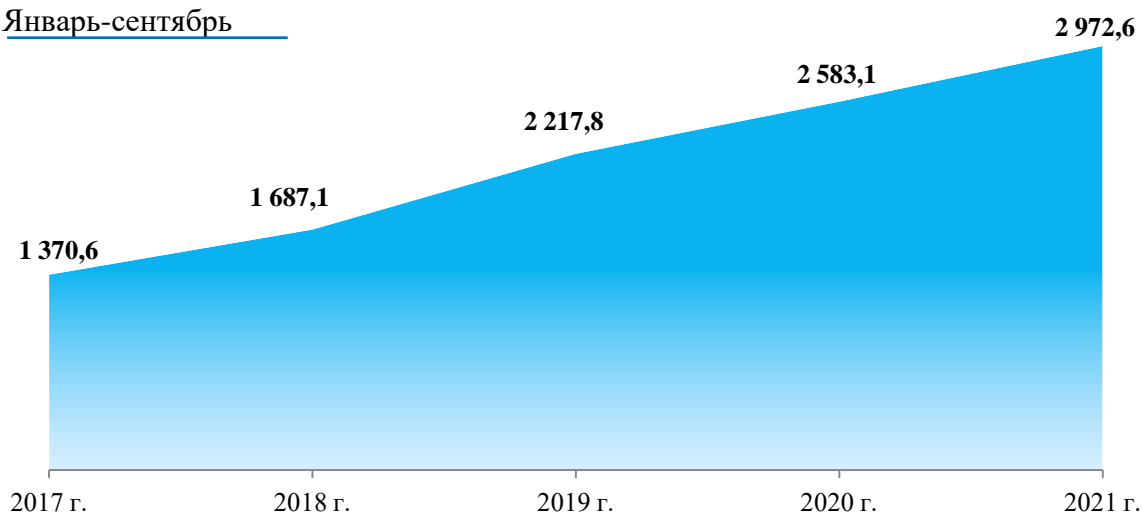
(по сравнению с соответствующим периодом прошлого года, в %)



В январе-сентябре 2021 года среднемесячная номинальная начисленная заработная плата в Республике Узбекистан составила 2 972,6 тыс. сум, увеличившись, по сравнению с аналогичным периодом 2020 года, на 15,1%.

Динамика заработной платы, в тыс. сум

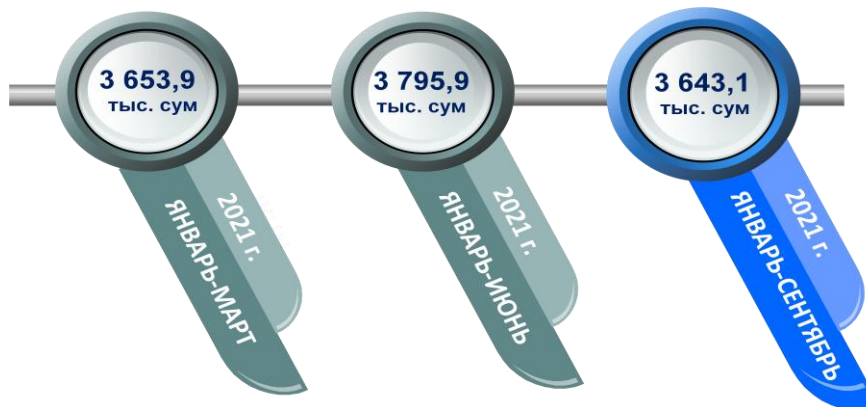
Январь-сентябрь



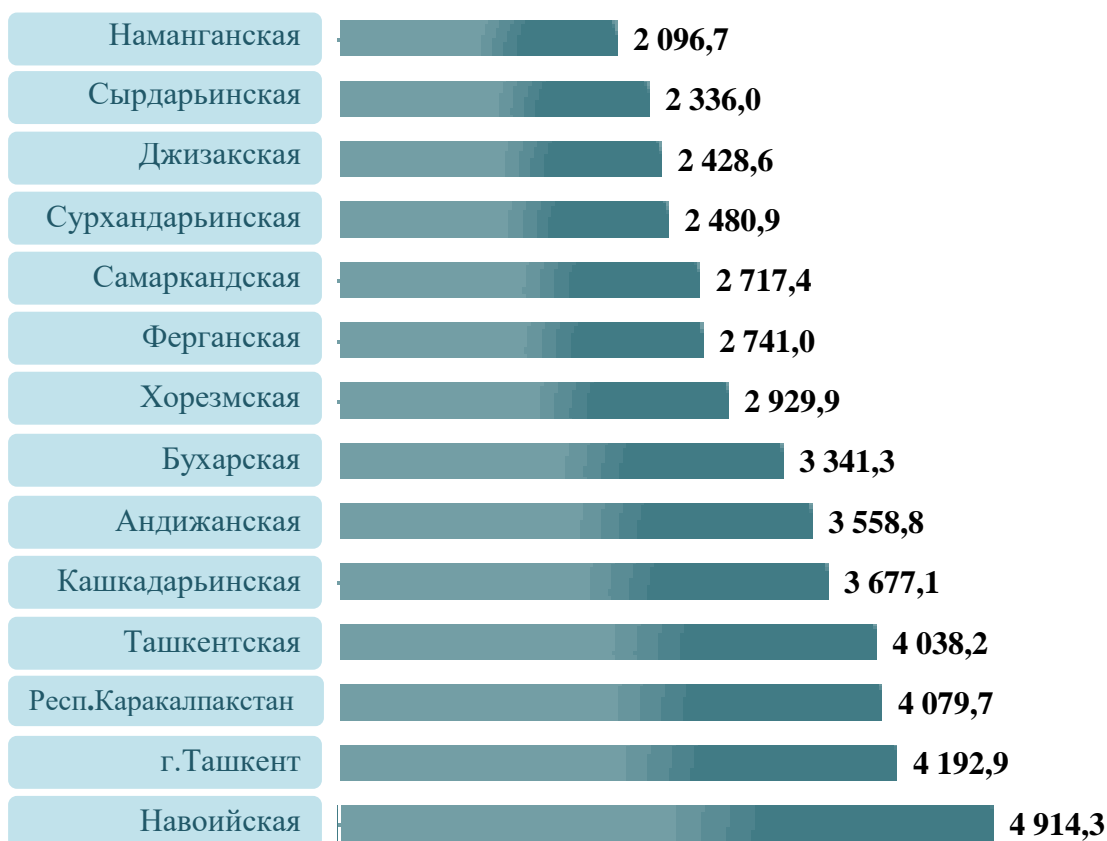
РАЗДЕЛ 2. СРЕДНЕМЕСЯЧНАЯ НОМИНАЛЬНАЯ НАЧИСЛЕННАЯ
ЗАРАБОТНАЯ ПЛАТА ПО ВИДАМ ЭКОНОМИЧЕСКОЙ
ДЕЯТЕЛЬНОСТИ



ПРОМЫШЛЕННОСТЬ

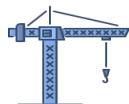


В разрезе регионов, в тыс. сум

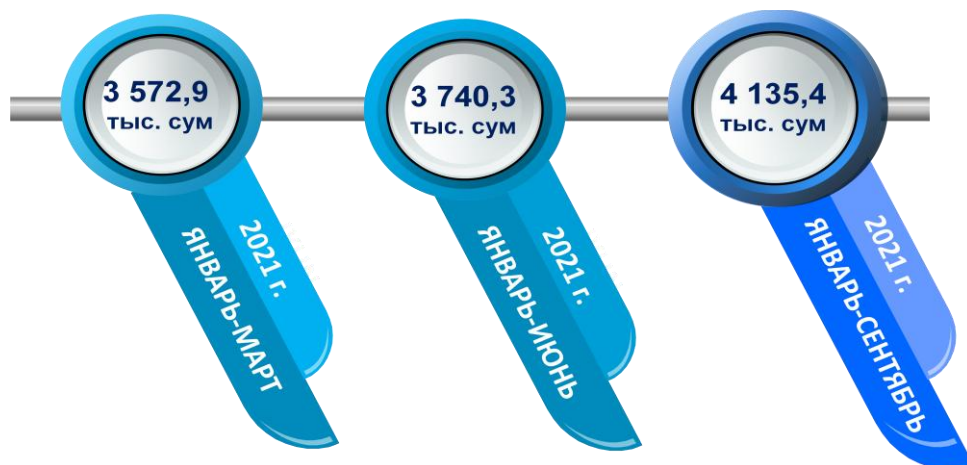


В январе-сентябре 2021 года среднемесячная заработная плата в промышленности (без субъектов малого предпринимательства) составила 3 643,1 тыс. сум, увеличившись, по сравнению с соответствующим периодом 2020 года, на 4,5%.

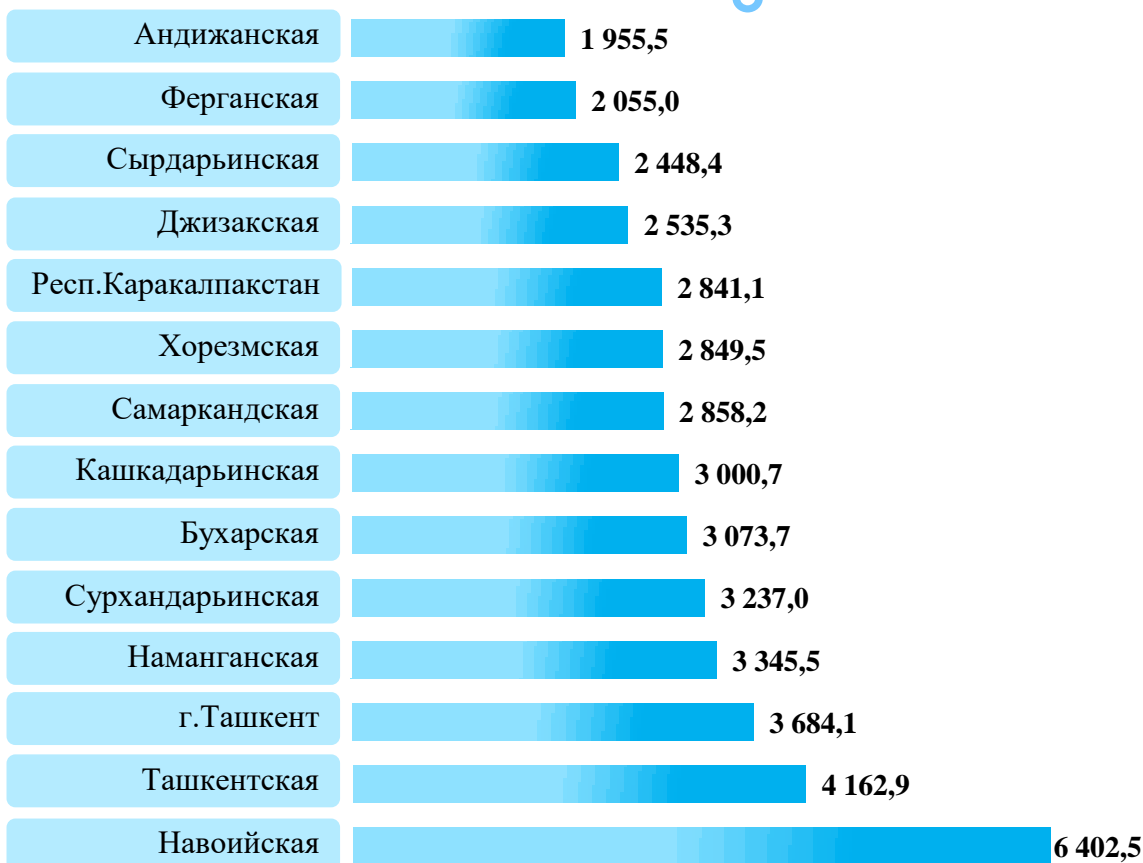
**Среднемесячная номинальная
начисленная заработная плата**



СТРОИТЕЛЬСТВО



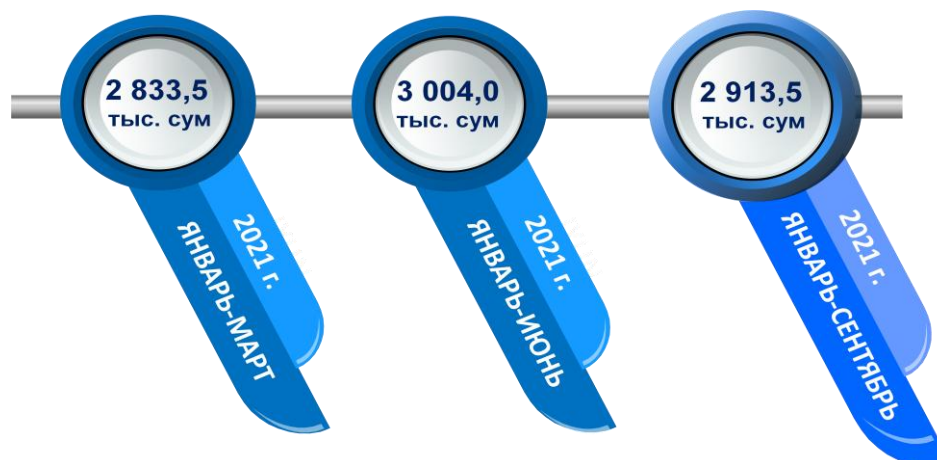
В разрезе регионов, в тыс. сум



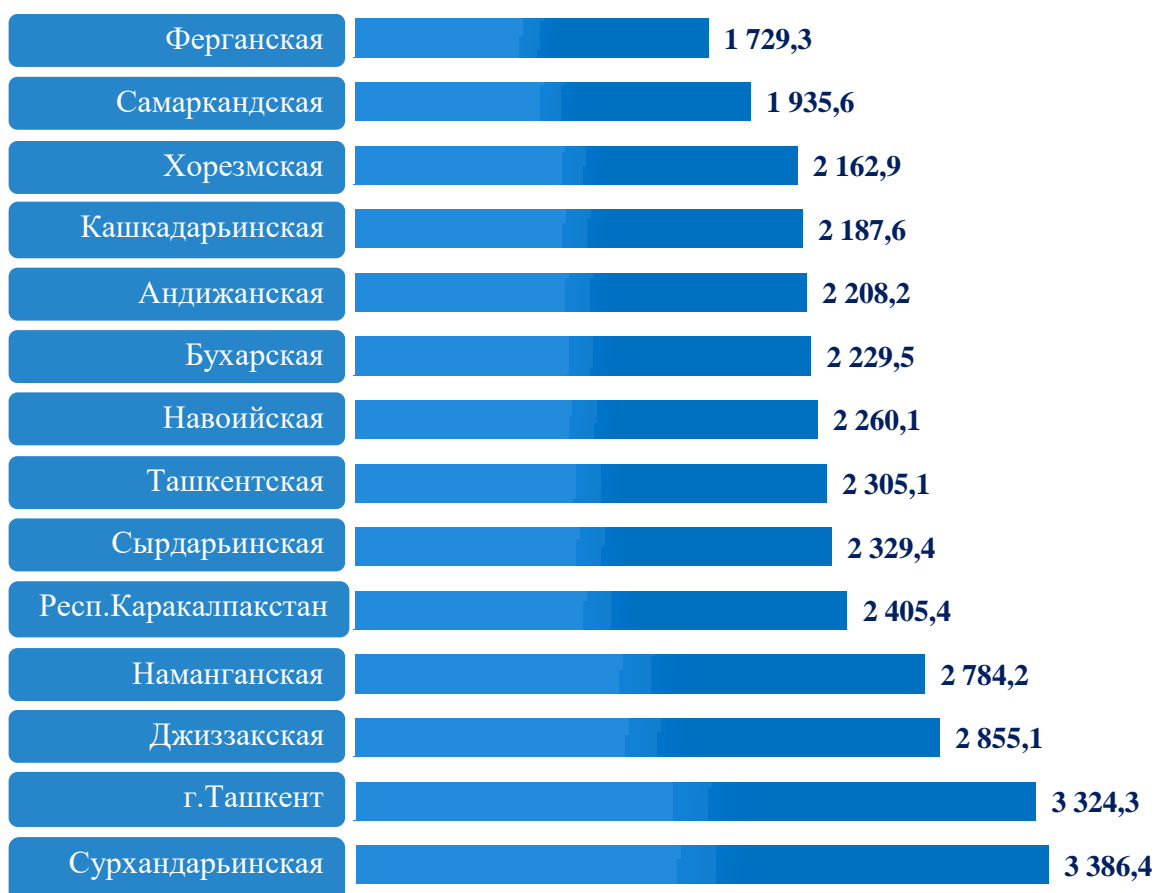
В январе-сентябре 2021 года среднемесячная заработная плата в строительной отрасли (кроме субъектов малого предпринимательства) составила 4 135,4 тыс. сум, увеличившись, по сравнению с соответствующим периодом 2020 года, на 31,4%.



ТОРГОВЛЯ



В разрезе регионов, в тыс. сум




В январе-сентябре 2021 года среднемесячная заработная плата в сфере торговли (кроме субъектов малого предпринимательства) составила 2 913,5 тыс. сум, увеличившись, по сравнению с соответствующим периодом 2020 года, на 14,0%.

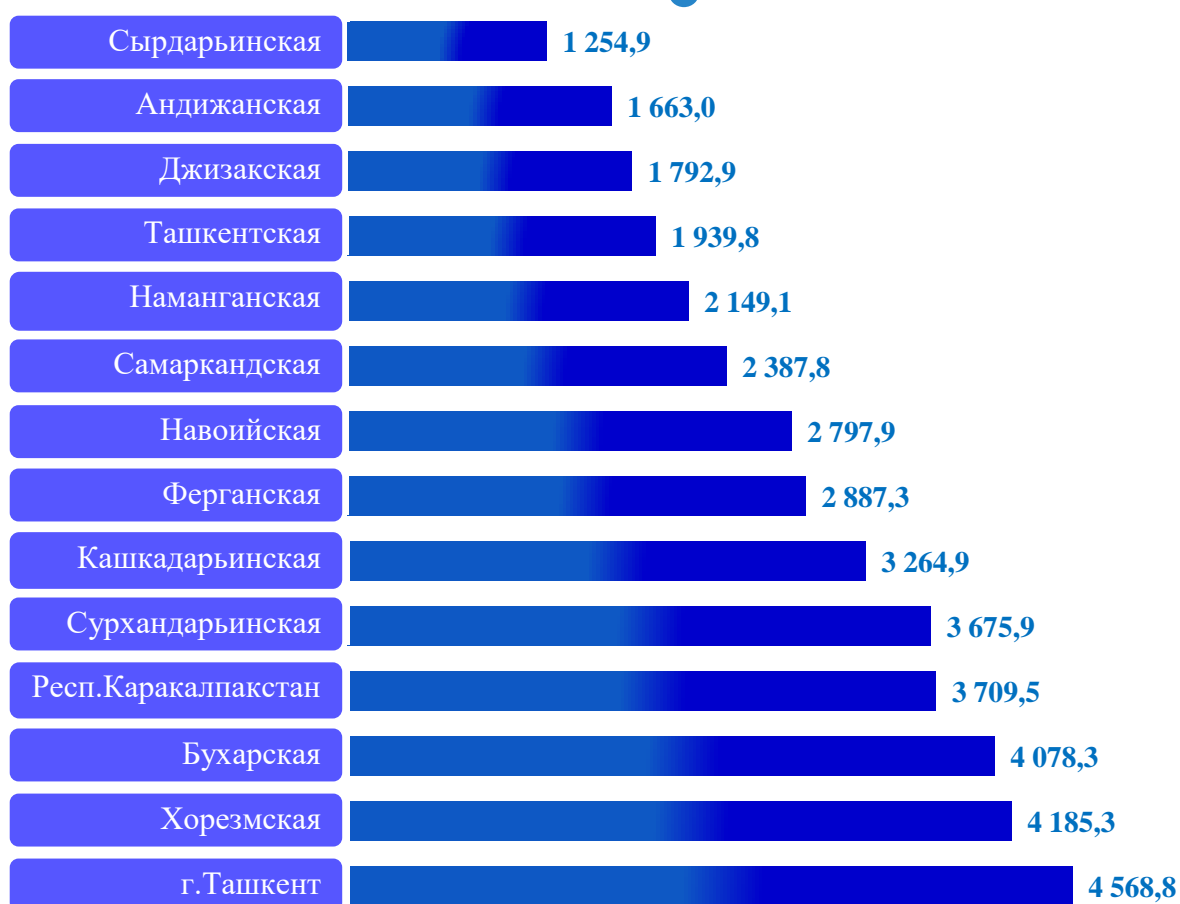
**Среднемесячная номинальная
начисленная заработная плата**



ПЕРЕВОЗКА И ХРАНЕНИЕ



В разрезе регионов, в тыс. сум

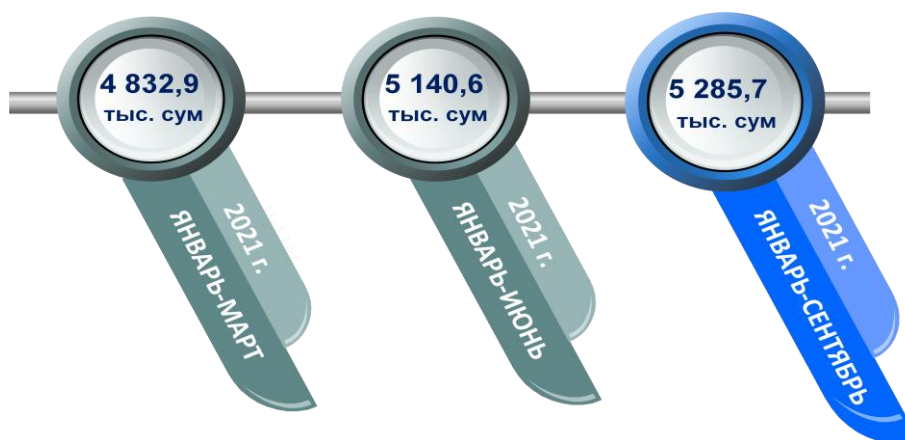


В январе-сентябре 2021 года среднемесячная заработная плата в сфере перевозки и хранения (кроме субъектов малого предпринимательства) составила 3 838,3 тыс. сум, увеличившись, по сравнению с соответствующим периодом 2020 года, на 16,1%.

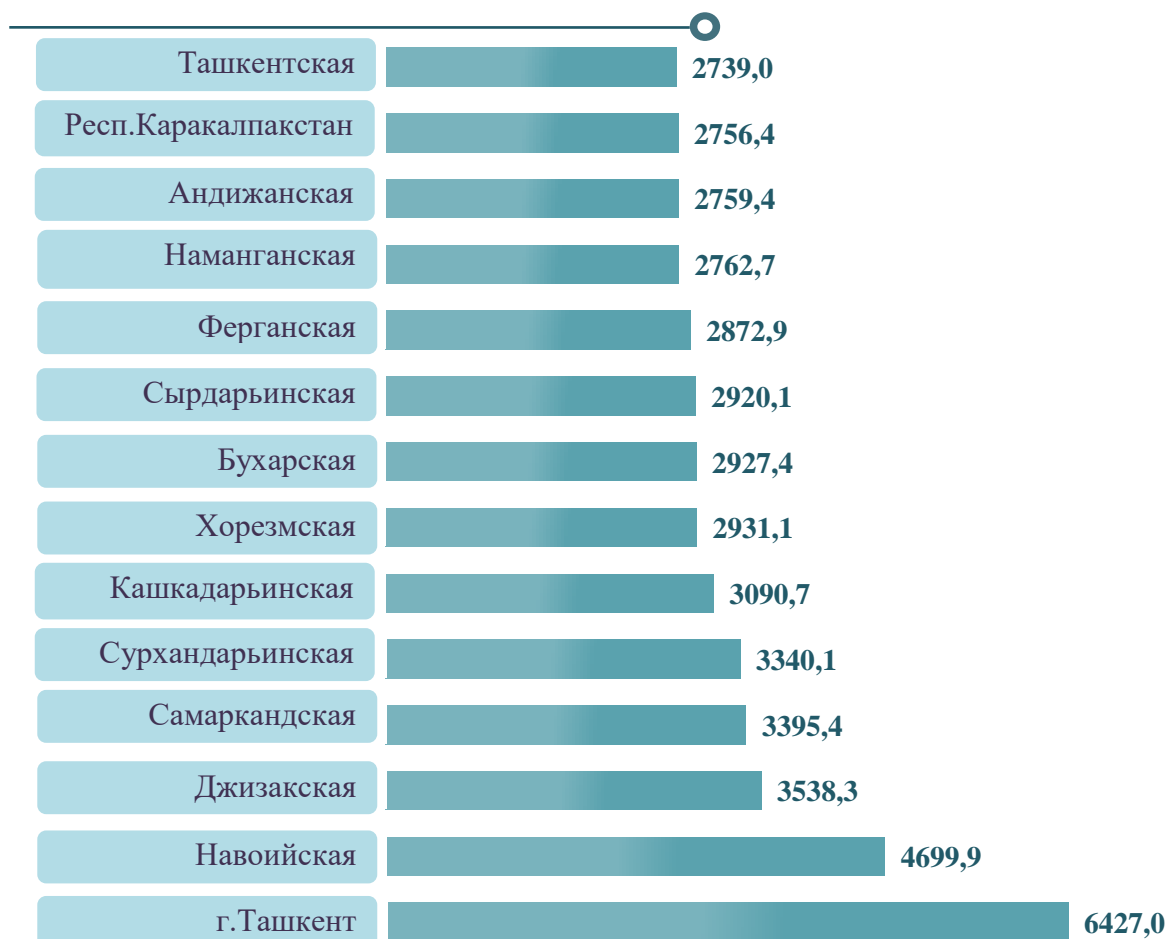
**Среднемесячная номинальная
начисленная заработная плата**



ИНФОРМАЦИЯ И СВЯЗЬ



В разрезе регионов, в тыс. сум

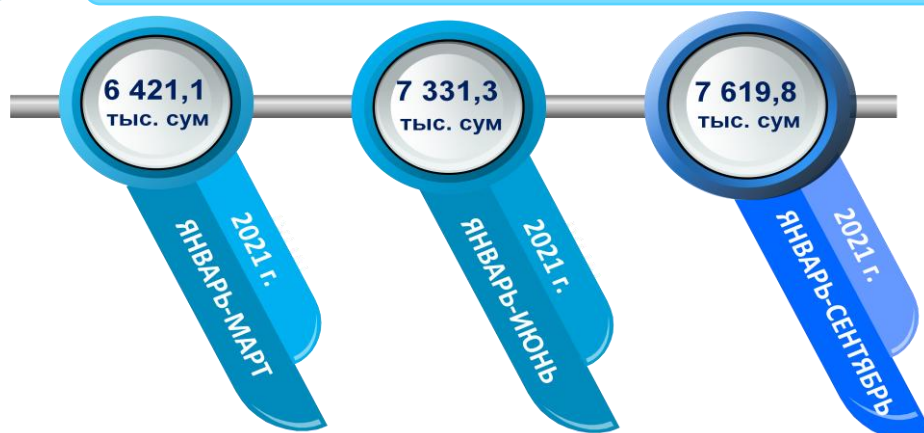


В январе-сентябре 2021 года среднемесячная заработная плата в сфере информации и связи (кроме субъектов малого предпринимательства) составила 5 285,7 тыс. сум, увеличившись, по сравнению с соответствующим периодом 2020 года, на 22,7%.

**Среднемесячная номинальная
начисленная заработная плата**



ФИНАНСЫ И СТРАХОВАНИЕ



В разрезе регионов, в тыс. сум

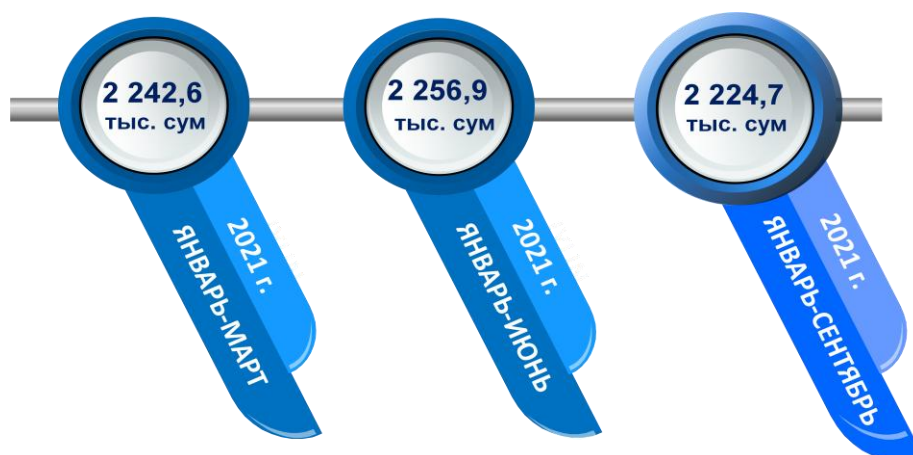


В январе-сентябре 2021 года среднемесячная заработная плата в сфере финансовая и страховая деятельность (кроме субъектов малого предпринимательства) составила 7 619,8 тыс. сум, увеличившись, по сравнению с соответствующим периодом 2020 года, на 31,1%.

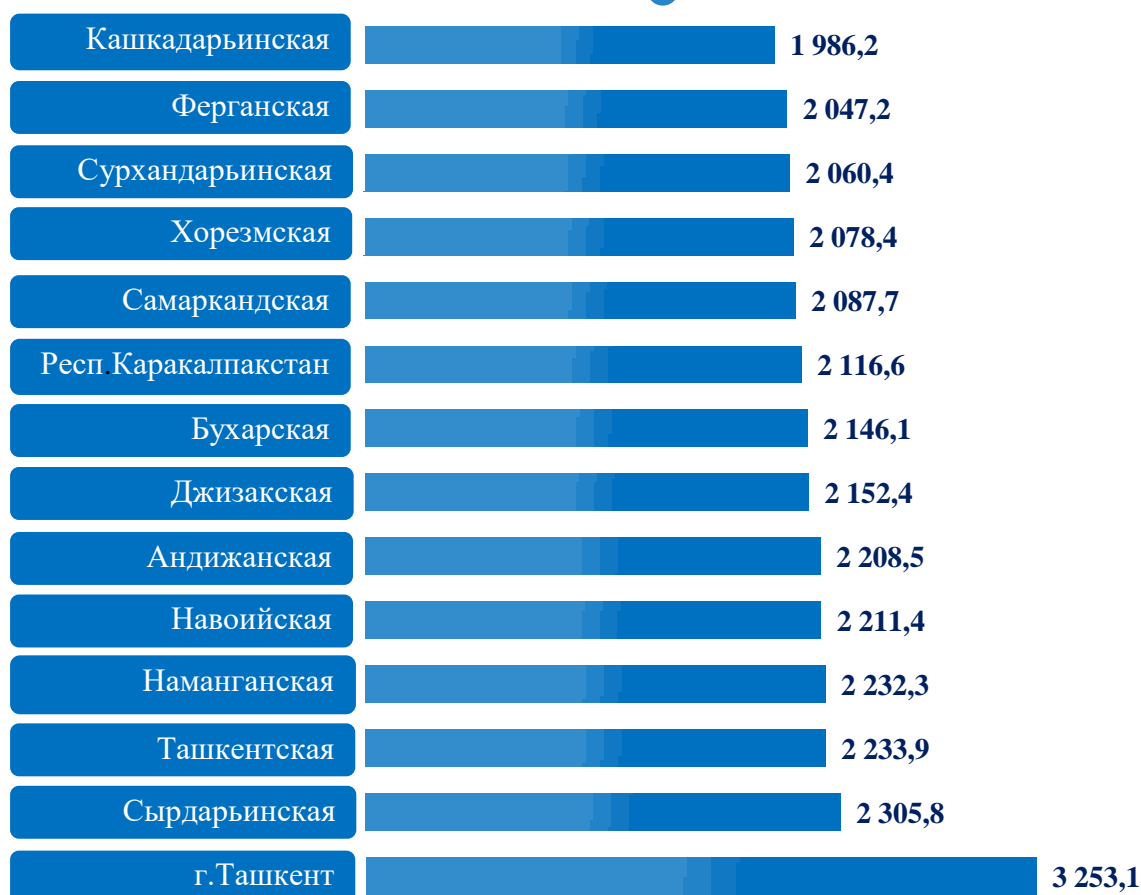
**Среднемесячная номинальная
начисленная заработная плата**



ОБРАЗОВАНИЕ



В разрезе регионов, в тыс. сум

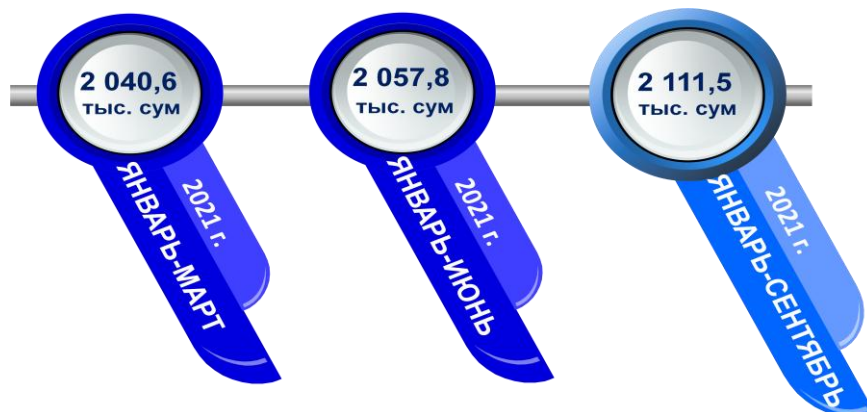


В январе-сентябре 2021 года среднемесячная заработная плата в сфере образования (кроме субъектов малого предпринимательства) составила 2 224,7 тыс. сум, увеличившись, по сравнению с соответствующим периодом 2020 года, на 14,7%.

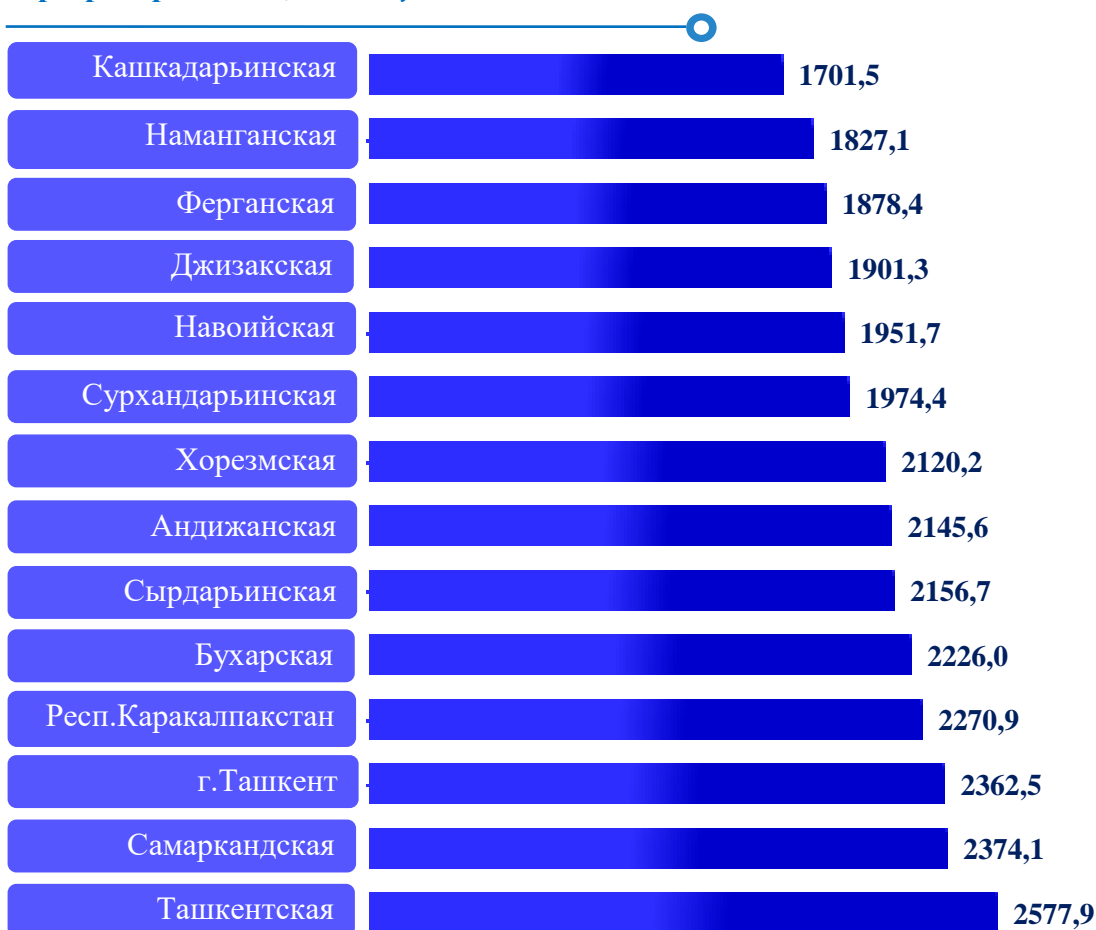
**Среднемесячная номинальная
начисленная заработная плата**



ЗДРАВООХРАНЕНИЕ И СОЦИАЛЬНЫЕ УСЛУГИ



В разрезе регионов, в тыс. сум



В январе-сентябре 2021 года среднемесячная заработная плата в сфере здравоохранения и предоставления социальных услуг (кроме субъектов малого предпринимательства) составила 2 111,5 тыс. сум, увеличившись, по сравнению с соответствующим периодом 2020 года, на 17,3%.

**Среднемесячная номинальная
начисленная заработная плата**

**Среднемесячная заработная плата работников предприятий и организаций,
обладающих статусом юридических лиц,
в тыс. сум**

	<i>Январь - сентябрь 2020 года</i>	<i>Январь - сентябрь 2021 года</i>	<i>Темпы роста, в %</i>
Республика Узбекистан	2583,1	2972,6	115,1
Республика Каракалпакстан	2356,3	2647,4	112,4
<i>области:</i>			
Андижанская	2353,9	2623,5	111,5
Бухарская	2408,7	2714,3	112,7
Джизакская	2091,5	2347,7	112,3
Кашкадарьинская	1998,5	2320,1	116,1
Навоийская	3414,2	3877,1	113,6
Наманганская	2030,8	2271,0	111,8
Самаркандская	2082,3	2355,5	113,1
Сурхандарьинская	2069,1	2246,7	108,6
Сырдарьинская	2205,7	2496,6	113,2
Ташкентская	2741,8	3261,9	119,0
Ферганская	2061,9	2311,1	112,1
Хорезмская	2153,4	2463,0	114,4
г.Ташкент	3772,7	4425,6	117,3

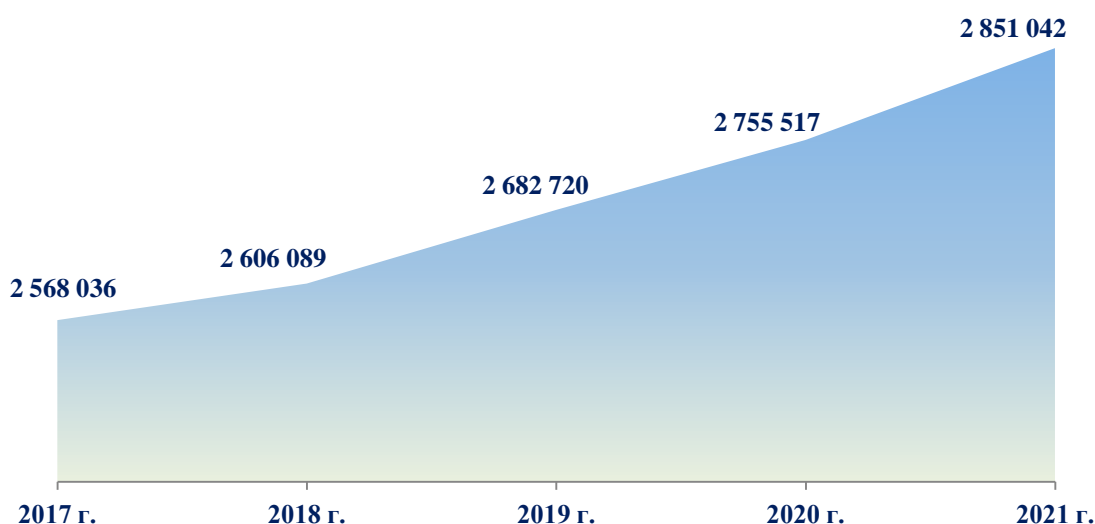
Численность работников

на предприятиях и в организациях (без субъектов сельского хозяйства и малого предпринимательства), принимаемая для исчисления средней заработной платы,



Динамика численности работников, человек

Январь-сентябрь



Среднемесячная номинальная
начисленная заработная плата

Пояснения к статистическим показателям

Номинальная начисленная заработная плата – начисленные доходы физических лиц в виде оплаты труда наемного работника в денежной форме, включающие в себя налоги и другие выплаты в соответствии с действующими законодательными актами, рассчитанные работодателем за произведенную продукцию (выполненную работу или оказанную услугу) работником в определенный период времени (час, месяц, год).

Численность работников, имеющих трудовые книжки – приводится на определенную дату, на первое или последнее число месяца. При этом учитываются как фактически работающие, так и временно отсутствующие на работе, но сохранившие право официального прикрепления к работе. Работник, оформленный в одной организации как внутренний совместитель, учитывается как один человек. В численность включаются наемные работники в случаях, приведенных в статьях 11, 83, 102, 119, 150, 159, 160, 165, 229, 236, 242, 254 Трудового кодекса и в других случаях, предусмотренных законодательными и иными нормативными актами о труде.

В численность работников, имеющих трудовые книжки, не включаются работники, принятые на работу по совместительству из других организаций, выполнявшие работу по договорам гражданско-правового характера, направленные организациями на обучение в образовательные учреждения с отрывом от работы.

Численность работников, принимаемая для исчисления средней заработной платы – характеризует среднюю численность работников, имеющих трудовые книжки, которым начислена заработная плата, за исключением женщин, находившихся в отпусках по беременности и родам; лиц, находившихся в отпусках в связи с усыновлением новорожденного ребенка непосредственно из родильного дома, а также в отпуске по уходу за ребенком; работников, обучающихся в образовательных учреждениях и находившихся в дополнительном отпуске без сохранения заработной платы, а также поступающих в образовательные учреждения, находившихся в отпуске без сохранения заработной платы для сдачи вступительных экзаменов.

Численность работников в среднем за период с начала года по отчетный месяц включительно определяется путем суммирования среднемесячной численности работников за все месяцы, истекшие за период с начала года по отчетный месяц включительно, и деления полученной суммы на число месяцев в периоде.