

XVIII. ТУРИСТИЧЕСКИЕ ПОТОКИ

(ЗА ЯНВАРЬ-СЕНТЯБРЬ 2021 Г.)



В последние годы в стране последовательно реализуются комплексные меры по развитию туризма как одной из стратегических отраслей национальной экономики, которая обеспечивает ее диверсификацию и ускоренное развитие, создание новых рабочих мест, а также улучшение инвестиционной привлекательности.

В январе-сентябре 2021 года количество иностранных граждан, посетивших Республику Узбекистан с целью туризма, составило 1 135,6 тыс. человек¹. За январь-июнь предыдущего года этот показатель был зафиксирован на уровне 1 349,9 тыс. человек. По сравнению с аналогичным периодом прошлого года, численность иностранных лиц, въехавших в Узбекистан, снизилась на 214,3 тыс. человек.

Наряду с этим, число граждан Узбекистана, выехавших за пределы республики с целью туризма, в январе-сентябре 2021 года насчитывало 1 446,2 тыс. человек, в январе-сентябре прошлого года этот же показатель составил 1 639,4 тыс. человек. По сравнению с аналогичным периодом прошлого года, численность граждан, выехавших в зарубежные страны, снизилась на 193,2 тыс. человек.

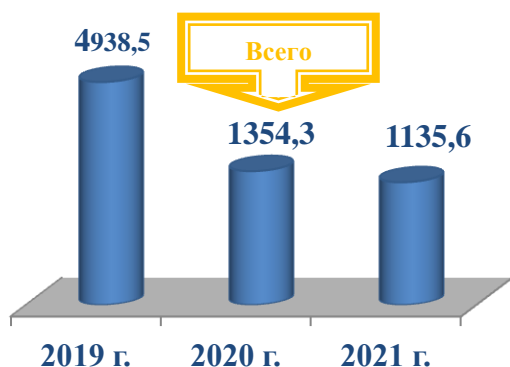
¹ В общей численности выехавших за пределы республики и въехавших в нее один и тот же человек может быть учтен несколько раз, и это рассматривается как отдельный случай.

РАЗДЕЛ 1. КОЛИЧЕСТВО ИНОСТРАННЫХ ГРАЖДАН, ВЪЕХАВШИХ В УЗБЕКИСТАН С ТУРИСТИЧЕСКОЙ ЦЕЛЬЮ

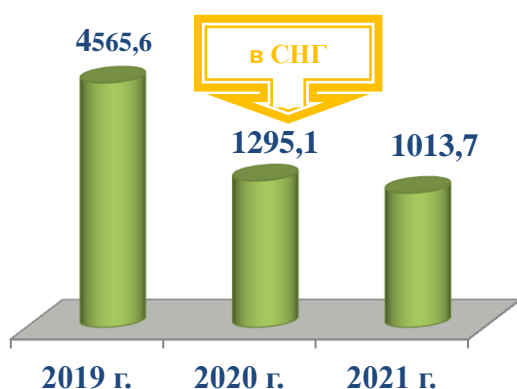


Иностранные граждане, въехавшие в Узбекистан с туристической целью

(январь-сентябрь, тыс. человек)



В январе-сентябре 2021 года иностранные граждане, прибывшие в Республику Узбекистан из стран СНГ, составили 1013,7 тыс. человек, что достигло 89,3 % от их общего числа, из других стран - 121,9 тыс. человек (10,7 % от их общего числа).




Динамика численности прибывших в Узбекистан иностранных граждан демонстрирует их снижение в период с января-сентября 2019 года по январь-сентябрь 2021 года – на 3802,9 тыс. человек. Число прибывших из СНГ иностранных лиц за последние три года сократилось в 4,5 раза, из других стран – в 3,0 раза.



Для сведения: информация о количестве иностранных граждан, посетивших Республику Узбекистан, формируется на основе данных пограничных войск Службы Государственной Безопасности Республики Узбекистан.



**Численность иностранных граждан по полу,
въехавших в Республику Узбекистан**
(в январе-сентябре 2021 года, тыс. человек)



С января по сентябрь 2021 года среди прибывших в республику иностранных граждан мужчины составили 51,7 % (587,2 тыс. человек), а женщины – 48,3 % (548,4 тыс. человек).

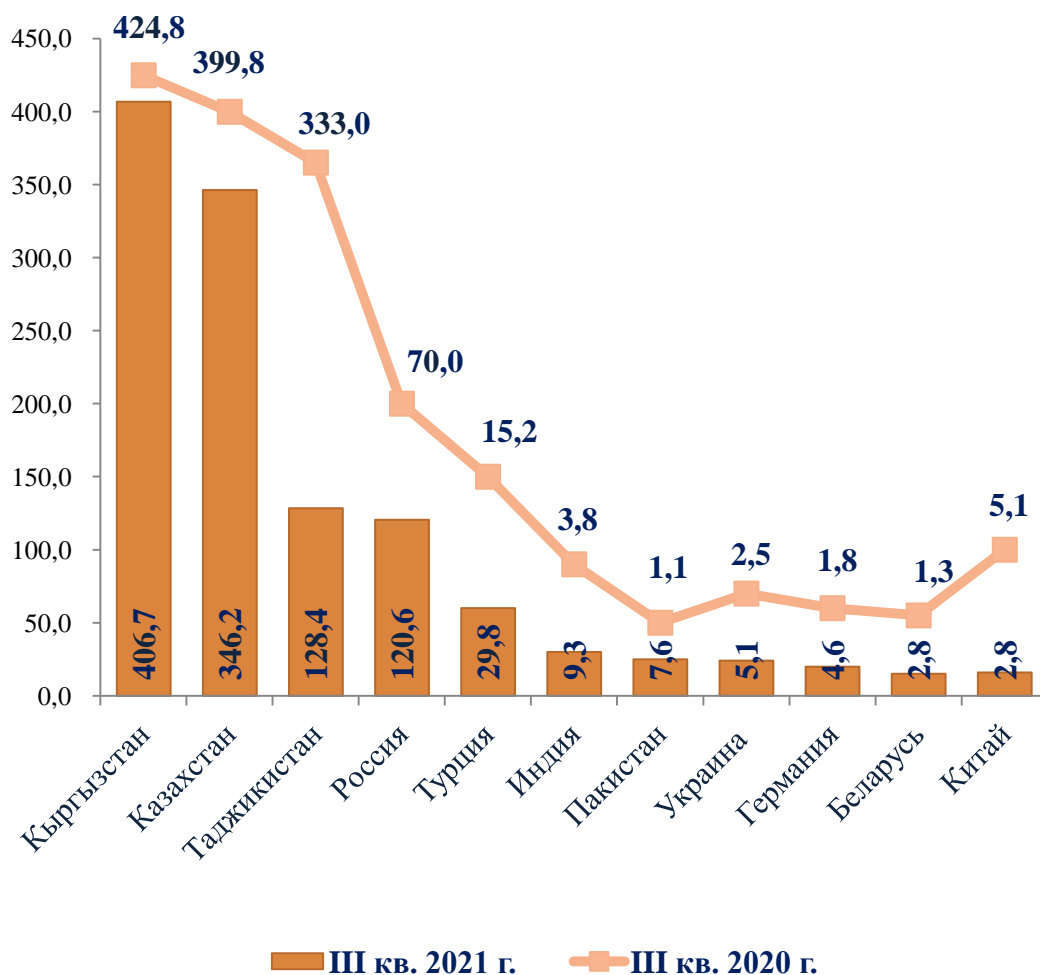


**Численность иностранных граждан, прибывших
в Республику Узбекистан по целям поездок**
(в январе-сентябре 2021 года, тыс. человек)

	Всего	Цель поездки:					
		служебная	учеба	отдых и досуг	посещение родственников	лечение	коммерческая
Всего	1135,6	40,9	4,9	106,6	954,4	18,0	10,8
из стран СНГ	1013,7	23,5	0,5	43,4	927,7	17,7	0,9
из других стран	121,9	17,4	4,4	63,2	26,7	0,3	9,9



Численность иностранных граждан, прибывших
в Республику Узбекистан
(тыс. человек)



Наибольший поток иностранных граждан в нашу республику был отмечен из следующих стран: Кыргызстана – 406,7 тыс. человек (35,8 % от общего числа всех прибывших), Казахстана – 346,2 тыс. человек (30,5 %), Таджикистана – 128,4 тыс. человек (11,3 %), России – 120,6 тыс. человек (10,6 %), Турции – 29,8 тыс. человек (2,6 %), Индии – 9,3 тыс. человек (0,8 %), Пакистана – 7,6 тыс. человек (0,7 %), Украины – 5,1 тыс. человек (0,5 %), Германии – 4,6 тыс. человек (0,4 %) и Беларуси – 2,8 тыс. человек (0,2 %).

Основной контингент граждан Кыргызстана приехал в Узбекистан посетить родственников – 98,3 %, на лечение – 0,8 %. 93,1 % граждан Казахстана также приехали навестить родственников, 2,8 % – с целью отдыха и досуга.



**Иностранные граждане, въехавшие
в Республику Узбекистан,
(в январе-сентябре 2021 года, %)**




Наряду с этим, поток прибывших людей наблюдался из Китая – 2,8 тыс. человек (0,6 %), США – 3,9 тыс. человек (0,3 %), Южной Кореи – 3,3 тыс. человек (0,3 %), Великобритании – 2,7 тыс. человек (0,2 %), Азербайджана – 1,8 тыс. человек (0,2 %), Франции – 1,8 тыс. человек (0,2 %), Ирана – 1,1 тыс. человек (0,1 %), Израиля – 1,6 тыс. человек (0,1 %), Польши – 1,4 тыс. человек (0,1 %), Грузии – 0,7 тыс. человек (0,1 %) и Италии – 1,3 тыс. человек (0,1 %).

Большая часть иностранных граждан, въехавших в Узбекистан, целью поездки называла «посещение родственников» (84,0 %). Значительно меньшее число иностранных граждан въезжало со следующими целями: отдых и досуг – 9,4 %, служебная необходимость 3,6 %, лечение – 1,6 %, коммерческая поездка – 1,0 %, учёба – 0,4 %.

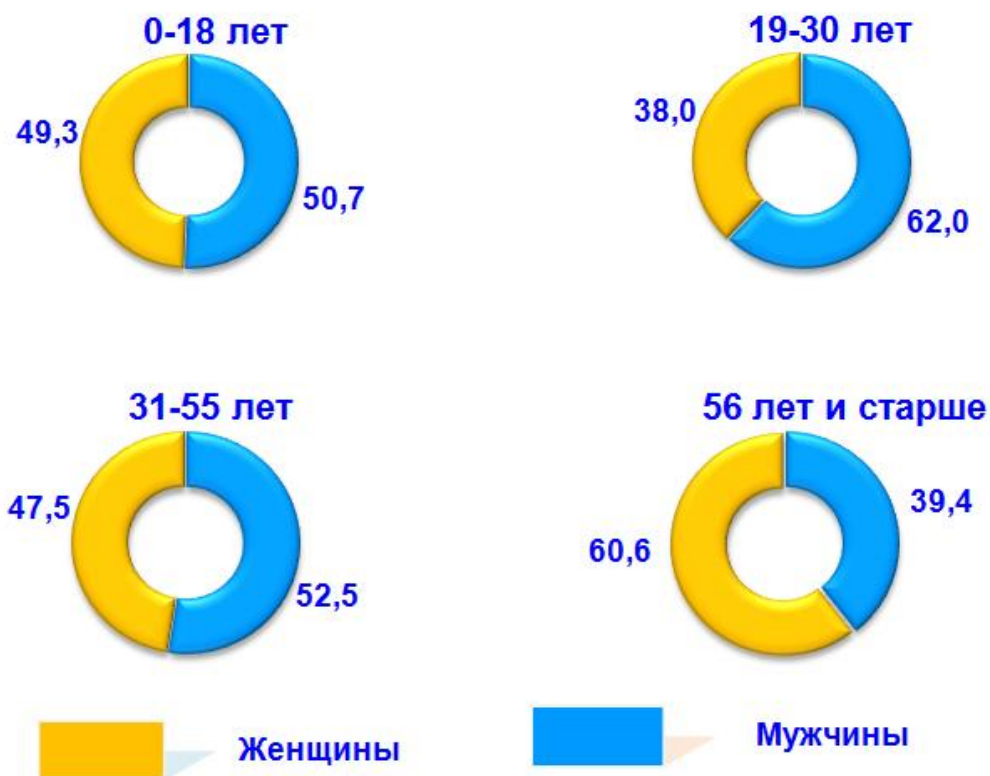
Иностранцы граждане, прибывшие в Узбекистан с января по сентябрь 2021 года, целью поездки называли: учебу – 4,9 тыс. человек (78,4 % мужчин, 21,6 % женщин), коммерческую поездку – 10,8 тыс. человек (58,1 % мужчин, 41,9 % женщин), лечение – 18,0 тыс. человек (41,9 % мужчин, 58,1 % женщин), служебную необходимость – 40,9 тыс. человек (84,5 % мужчин, 15,5 % женщин), отдых и досуг – 106,6 тыс. человек (72,5 % мужчин, 27,5 % женщин), а также посещение родственников – 954,4 тыс. человек (48,0 % мужчин, 52,0 % женщин).



Иностранные граждане, въехавшие
в Республику Узбекистан по целям поездок
(в январе-сентябре 2021 года)



Распределение иностранных граждан, въехавших
в Республику Узбекистан по полу и возрасту
(в январе-сентябре 2021 года, %)



В январе-сентябре 2021 года из числа прибывших иностранных граждан в Республику Узбекистан лица в возрасте до 18 лет составили 97,2 тыс. мужчин и 94,6 тыс. женщин, 19-30 лет – 132,6 тыс. мужчин и 81,4 тыс. женщин, 31-55 лет – 279,9 тыс. мужчин и 252,9 тыс. женщин, от 56 лет и старше – 77,6 тыс. мужчин и 119,4 тыс. женщин.



Иностранные граждане по полу и целям поездок, въехавшие в Республику Узбекистан (в январе-сентябре 2021 года)



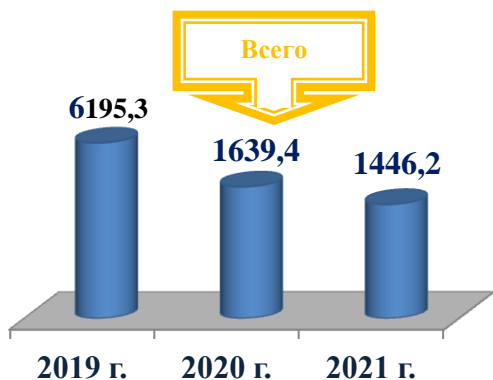
Если исходить из анализа распределения иностранных граждан, въехавших в Республику Узбекистан в январе-сентябре 2021 года по возрасту, то основной их контингент составили лица в возрасте 31-55 лет – 46,9 %, 19-30 лет – 18,8 %, 56 лет и старше – 17,4 %, 0 - 18 лет – 16,9 %.

С оздоровительной целью прибыли 45,1 % иностранцев в возрасте 31-55 лет, 20,9 % – в возрасте 56 лет и старше, 19,2 % – в возрасте 19-30 лет, 14,8 % – в возрасте 0-18 лет. Посетили родственников 45,3 % иностранных граждан в возрасте 31-55 лет, 18,4 % – в возрасте 56 лет и старше, 18,2 % – в возрасте 19-30 лет, 18,1 % – в возрасте до 18 лет.

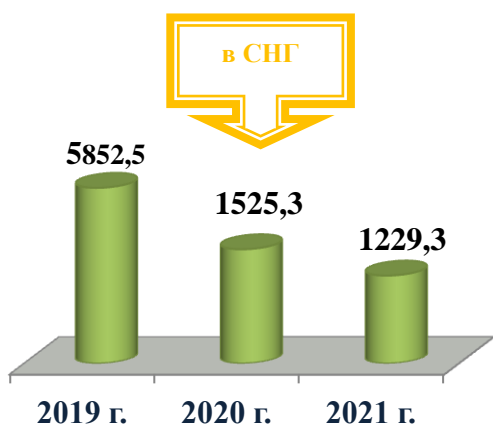
РАЗДЕЛ 2. КОЛИЧЕСТВО ГРАЖДАН РЕСПУБЛИКИ УЗБЕКИСТАН, ВЫЕХАВШИХ ЗА ЕЕ ПРЕДЕЛЫ С ТУРИСТИЧЕСКОЙ ЦЕЛЮ



Граждане Республики Узбекистан, выехавшие за ее пределы с туристической целью (январь-сентябрь, тыс. человек)



Численность граждан Узбекистана, выехавших из республики в январе-сентябре 2021 года в страны СНГ, достигла 1229,3 тыс. человек, что составило 85,0 % от их общего числа, в другие страны – 216,9 тыс. Человек (15,0 % от их общего числа).




Между тем поток наших граждан за рубеж сократился от 6195,3 тыс. человек в январе-сентябре 2019 года до 1446,2 тыс. человек за аналогичный период 2021 года.



Для сведения: данные о количестве граждан Республики Узбекистан, выезжающих за границу, формируются на основе сведений государственного Центра персонализации при Кабинете Министров Республики Узбекистан.



**Численность граждан Республики Узбекистан
по полу, выехавших за ее пределы
(в январе-сентябре 2021 года)**



Мужчины (граждане Республики Узбекистан), выехавшие за пределы страны с туристической целью, составили 56,2 % (812,6 тыс. человек), женщины – 43,8 % (633,6 тыс. человек).



**Численность граждан Республики Узбекистан, выехавших
за рубеж по целям поездок
(в январе-сентябре 2021 года, тыс. человек)**

	Всего	Цель поездки:				
		служебная	учеба	отдых и досуг	посещение родственников	лечение
Всего	1446,2	10,5	140,0	236,6	1 042,5	16,6
в страны СНГ	1229,3	8,7	133,3	61,1	1 014,4	11,8
в другие страны	216,9	1,8	6,7	175,5	28,1	4,8



Граждане Республики Узбекистан, выехавшие в страны
(в январе-сентябре 2021 года, тыс. человек)



Наибольший отток людей в зарубежные страны отмечен в Кыргызстан – 55,9 % (808,6 тыс. человек), Казахстан – 13,8 % (200,2 тыс. человек), Турцию – 8,2 % (118,0 тыс. человек), Таджикистан – 7,6 % (109,6 тыс. человек), Россию – 7,0 % (101,6 тыс. человек), Объединённые Арабские Эмираты – 3,5 % (50,5 тыс. человек), Египет – 1,6 % (23,9 тыс. человек), Южную Корею – 0,4 % (6,0 тыс. человек), Беларусь – 0,4 % (5,2 тыс. человек), США – 0,3 % (4,7 тыс. человек), Индию – 0,2 % (3,1 тыс. человек), Украину – 0,2 % (2,7 тыс. человек).

Кроме того, количество граждан выехали в Кувейт – 0,2 тыс. человек, Израиль – 0,3 тыс. человек, Японию – 0,4 тыс. человек, Великобританию – 0,7 тыс. человек, Латвию – 1,2 тыс. человек, Германию – 1,3 тыс. человек, Мальдивы – 1,5 тыс. человек, Грузию – 4,3 тыс. человек.



Распределение граждан Узбекистана, выехавших из страны по целям поездок (в январе-сентябре 2021 года, %)



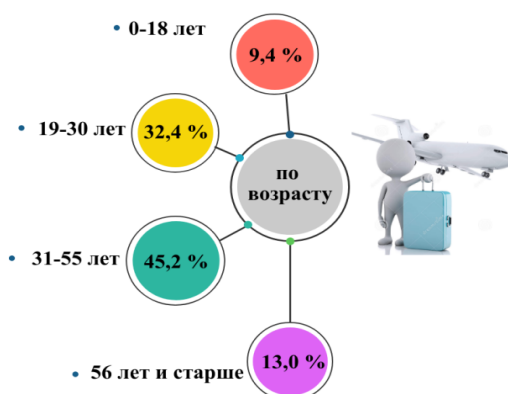
Основная масса граждан Узбекистана, выехавших за пределы страны с января по сентябрь 2021 года, преследовала цель посещения родственников за пределами государства – 1042,6 тыс., оставшиеся поехали отдыхать и с пользой провести время (досуг) – 236,6 тыс., уехали учиться – 140,0 тыс., лечиться – 16,5 тыс. и по служебной необходимости 10,5 тыс. человек.

Наибольшее количество граждан, выехавших за пределы Узбекистана, своей целью указывало посещение родственников – 72,1 %, наименьшее – отдых и досуг – 16,4 %, учёбу – 9,7 %, лечение – 1,1 %, служебные поездки – 0,7 %.

Если исходить из анализа данных распределения граждан Республики Узбекистан по возрасту, выехавших в январе-сентябре 2021 года, то можно сделать вывод о том, что основную их долю составили лица в возрасте 31-55 лет – 45,2 %, 19-30 лет – 32,4 %, 56 лет и старше – 13,0 %, 0-18 лет – 9,4 %.



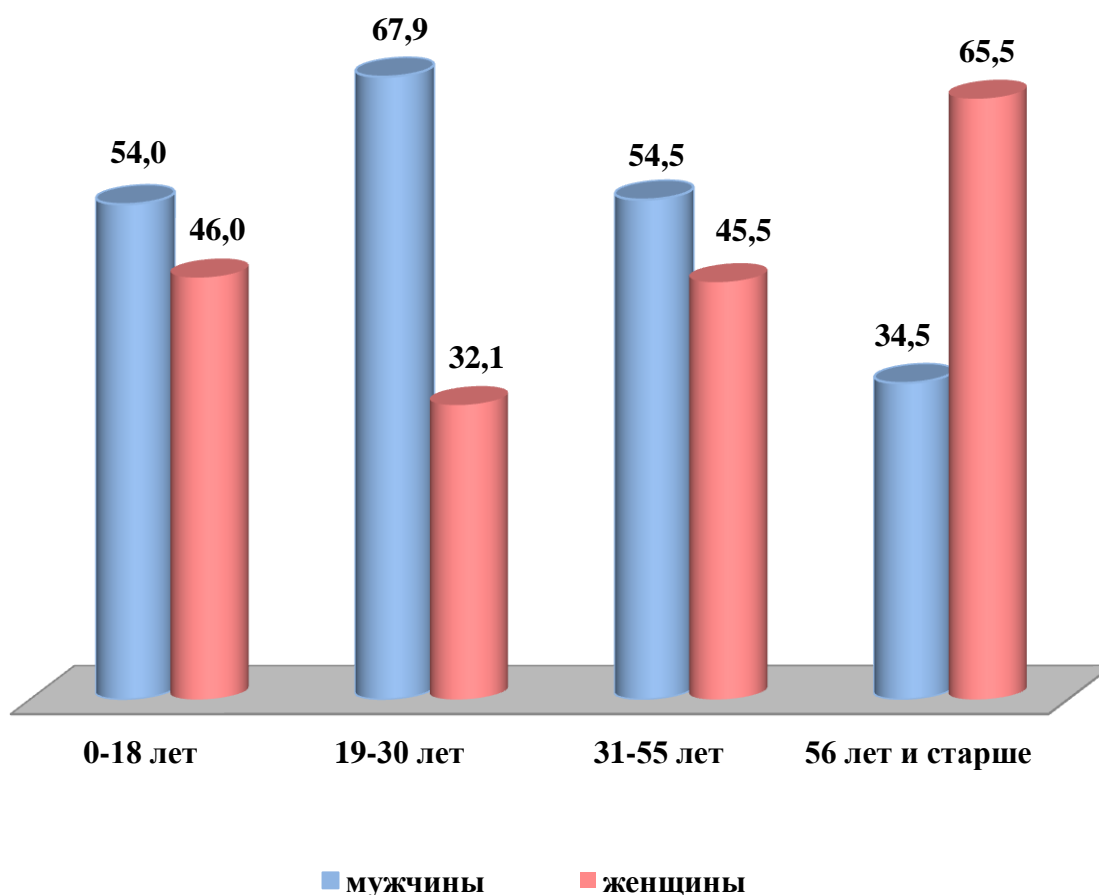
Распределение граждан Узбекистана, выехавших из страны по целям поездок (в январе-сентябре 2021 года)



С целью отдыха и досуга выехали 50,8 % граждан Узбекистана в возрасте 31-55 лет, уехали учиться 77,9 % лиц в возрасте 19-30 лет, со служебной целью выехали 66,9 % лиц в возрасте 31-55 лет, к родственникам – 48,1 % в возрасте 31-55 лет и на лечение 48,3 % в возрасте 31-55 лет.



Граждане Республики Узбекистан, выехавшие за ее пределы
по полу и целям поездок
(в январе-сентябре 2021 года, %)



В январе-сентябре 2021 года целью поездок граждан Узбекистана, выехавших за его пределы, были: у 16,5 тыс. человек (55,9 % мужчин и 44,1 % женщин) – лечение, 10,5 тыс. человек (91,4 % мужчин и 8,6 % женщин) – служебная необходимость, 140,0 тыс. человек (55,6 % мужчин и 44,4 % женщин) – учёба, 236,6 тыс. человек (53,3 % мужчин и 46,7 % женщин) – отдых и досуг, 1042,6 тыс. человек (56,6 % мужчин и 43,4 % женщин) – посещение родственников.

В возрасте до 18 лет доля мужчин, выехавших за рубеж, составила 54,0 %, 46,0 % - женщины. 67,9 % мужчин и 32,1 % женщин выехали из страны в возрасте 19-30 лет. В возрасте 31-55 лет мужчины составили 54,5 %, женщины – 45,5 %. В возрасте 56 лет и старше мужчины составили 34,5 %, женщины – 65,5 %.

Пояснения к статистическим показателям

Въездной туризм включает деятельность не проживающего в рассматриваемой стране посетителя в ее пределах во время въездной туристской поездки.

Выездной туризм включает деятельность постоянно проживающего в рассматриваемой стране посетителя за ее пределами в рамках выездной или внутренней туристской поездки.

Посещение друзей и родственников – эта категория охватывает такие виды деятельности, как посещение родственников или друзей; посещение свадеб, похорон или любых других семейных мероприятий; краткосрочный уход за больными или престарелыми и т.д.

Образование и профессиональная подготовка – к этой категории относятся посещение краткосрочных курсов, оплачиваемых либо работодателями, либо иными организациями/лицами, прохождение конкретных программ обучения или приобретение конкретных навыков на курсах, включая платное обучение, изучение языков, профессиональные или другие специальные курсы, научные отпуска и т. д.

Лечебные и оздоровительные процедуры – эта категория включает получение услуг больниц, клиник, санаториев для послебольничного долечивания и более общего спектра медицинских и социальных учреждений, посещение морских и других курортов, а также иных специализированных учреждений для получения медицинского обслуживания, основанного на медицинском консультировании, включая косметическую хирургию с применением медицинского оборудования и услуг. Данная категория включает только краткосрочное лечение, поскольку длительное лечение, требующее пребывания в лечебном учреждении в течение года и более, не относится к сфере туризма.

Деловые и профессиональные цели – к этой категории относится деятельность самостоятельно занятых лиц и наемных работников, если она не имеет признаков наличия явных или подразумеваемых отношений трудового найма с производителем-резидентом в посещаемой стране или месте, а также деятельность инвесторов, бизнесменов и т.д.