


## IX. МАЛОЕ ПРЕДПРИНИМАТЕЛЬСТВО

### РАЗДЕЛ 1. ОСНОВНЫЕ ЭКОНОМИЧЕСКИЕ ПОКАЗАТЕЛИ МАЛОГО ПРЕДПРИНИМАТЕЛЬСТВА

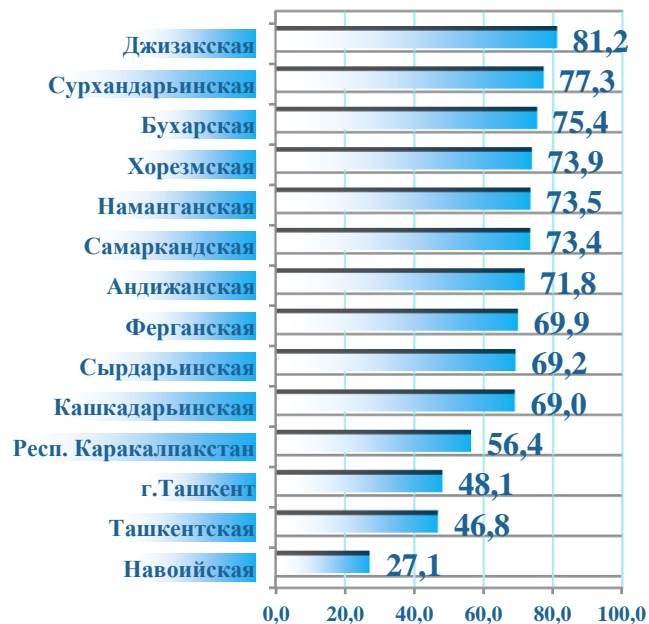
Удельный вес малого предпринимательства  
за январь-декабрь 2021 года  
(в % к общему объему)



Удельный вес малого предпринимательства в ВВП за январь-декабрь



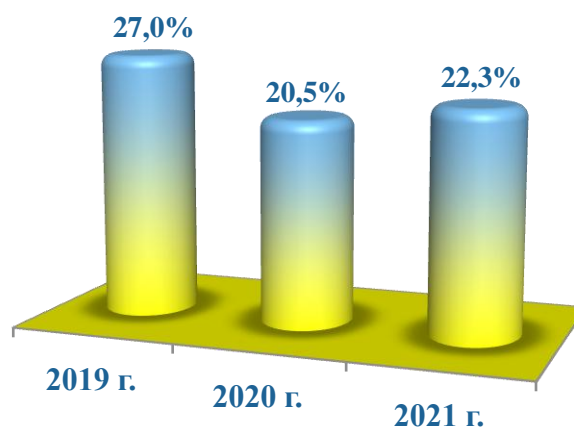
Доля малого предпринимательства в валовом региональном продукте (ВРП) за январь-декабрь 2021 года, %



Основные показатели малого предпринимательства  
(за январь-декабрь)

	ед. изм.	2020 г.	2021 г.	(+-)
<b>Количество действующих малых предприятий и микрофирм</b>	ед.	411 203	462 834	51631
<b>Вновь созданные малые предприятия и микрофирмы</b>	ед.	93 214	98 886	5672
<i>Удельный вес малого предпринимательства в:</i>				
ВВП	%	55,5	54,9	-0,6
промышленности	%	27,9	27,0	-0,9
сельском, лесном и рыбном хозяйстве	%	96,7	96,7	0,0
инвестициях	%	46,0	47,9	1,9
строительстве	%	72,5	72,4	-0,1
торговле	%	82,3	82,1	-0,2
услугах	%	51,8	51,1	-0,7
перевозке грузов	%	51,6	49,4	-2,2
грузообороте	%	75,8	73,4	-2,4
перевозке пассажиров	%	93,5	92,8	-0,7
пассажиروбороте	%	95,2	95,2	0,0
экспорте	%	20,5	22,3	1,8
импорте	%	51,7	48,7	-3,0

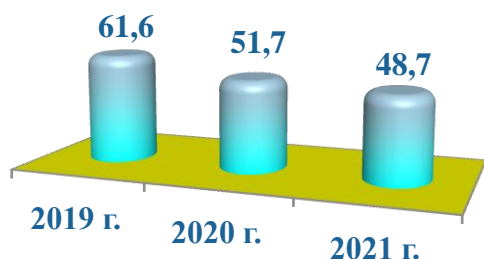
В январе-декабре 2021 года объем экспорта продукции (работ, услуг) малого предпринимательства составил 3711,2 млн.долл. США, или 22,3 % от общего его объема.



Доля экспорта продукции (товаров и услуг) малого предпринимательства в общем его объеме за январь-декабрь 2021 года, %

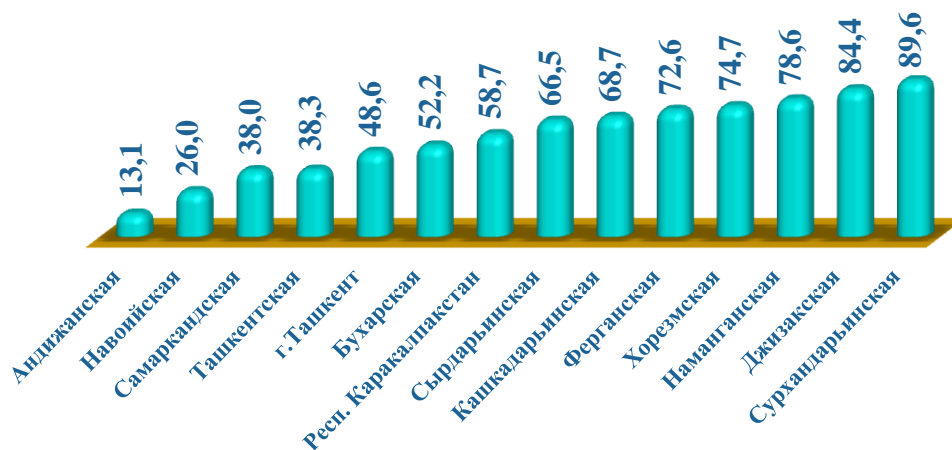


В региональном разрезе наибольшая доля малого предпринимательства в экспорте продукции (работ, услуг) отмечена в Сырдарьинской (76,4%), Сурхандарьинской (60,0%), Хорезмской (51,7%), Кашкадарьинской (51,6%), Наманганской (49,6%) и Ферганской (49,4%) областях. В Навийской области (11,9%) доля малого предпринимательства в экспорте продукции (работ, услуг) остается низкой.



В январе-декабре 2021 года объем импорта продукции (работ, услуг) малого предпринимательства составил 12389,0 млн.долл. США, или 48,7 % от общего его объема.

Доля импорта продукции (работ, услуг) малого предпринимательства в общем его объеме за январь-декабрь 2021 года, %

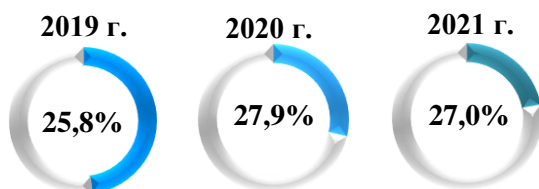


В региональном разрезе наибольшая доля малого предпринимательства в импорте продукции (работ, услуг) приходится на Сурхандарьинскую (89,6%), Джизакскую (84,4%), Наманганскую (78,6%), Хорезмскую (74,7%), Ферганскую (72,6%) области. В Андижанской области (13,1%) доля малого предпринимательства в импорте продукции (работ, услуг) остаётся низкой.

В январе-декабре 2021 года субъектами малого предпринимательства произведено промышленной продукции на сумму 121719,2 млрд.сум.

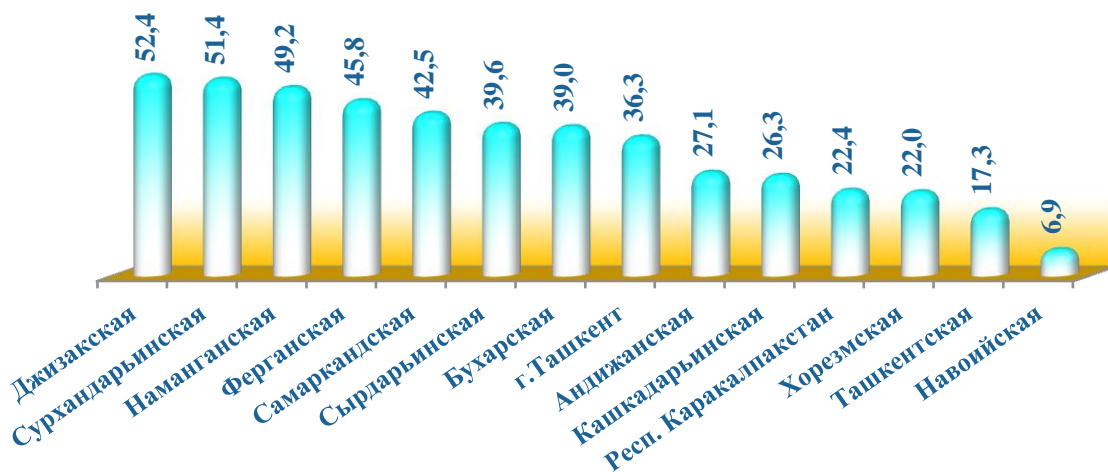
### Объём производства промышленной продукции малого предпринимательства (бизнеса) по регионам за январь-декабрь 2021 года

В региональном разрезе наибольший объём производства промышленной продукции приходится на г. Ташкент (31226,2 млрд.сум), Ташкентскую (14407,4 млрд.сум), Ферганскую (12746,0 млрд. сум), Андижанскую (9739,5 млрд.сум) и Самаркандскую (9691,0 млрд.сум) области. В Хорезмской области (3003,1 млрд.сум) объём производства промышленной продукции остается низким.



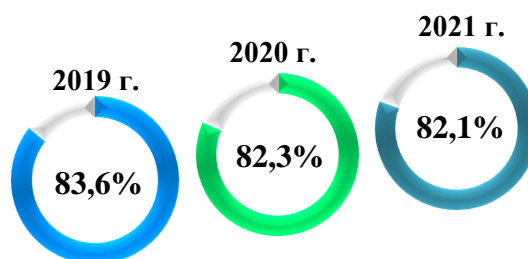
В январе-декабре 2021 года удельный вес малого предпринимательства в общем объеме производства промышленной продукции составил 27,0%.

### Доля малого предпринимательства в общем объеме производства по регионам за январь-декабрь 2021 г., %

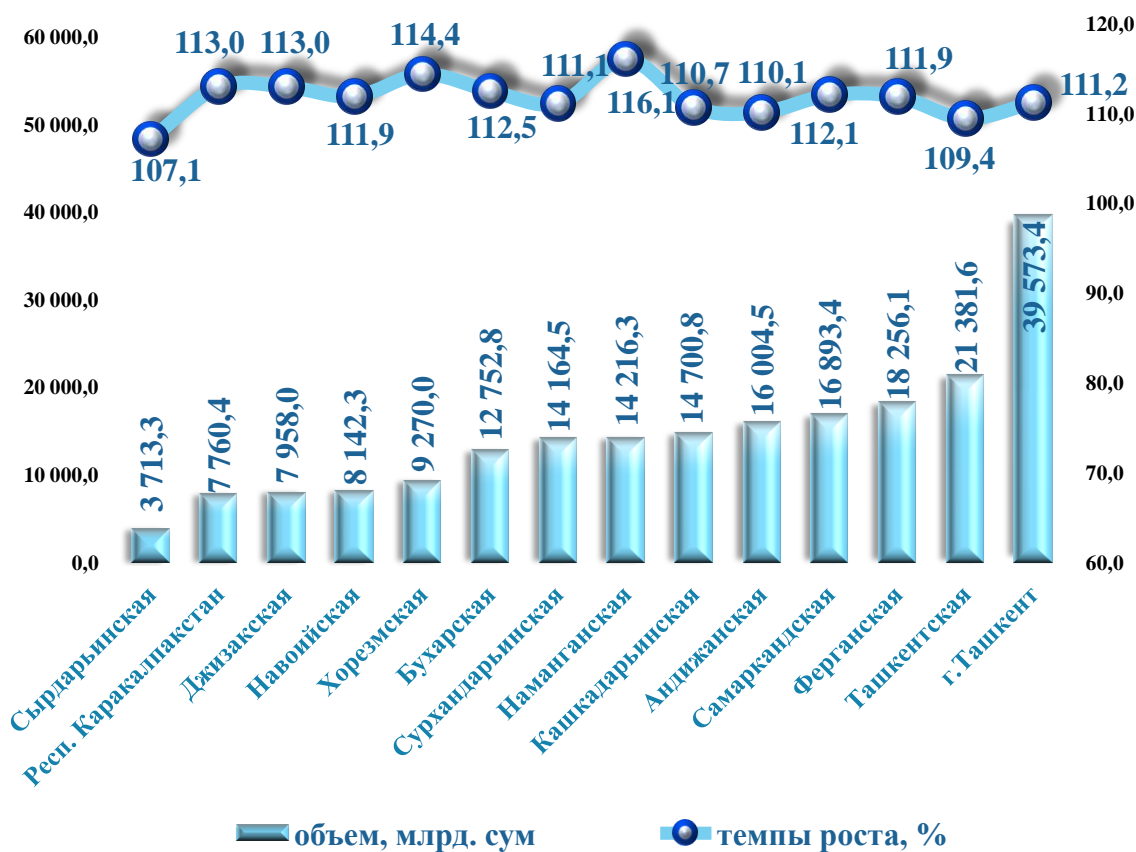


В региональном разрезе наибольшая доля малого предпринимательства в общем объеме производства составила в Джизакской области – 52,4 %, Сурхандарьинской – 51,4%, Наманганской – 49,2%, Ферганской – 45,8%, Самаркандской – 42,5%, Сырдарьинской – 39,6 %, Бухарской – 39,0 % областях, г. Ташкент – 36,3%, Андижанской – 27,1 % и Кашкадарьинской – 26,3 % областях. В Навоийской области доля малого предпринимательства остается низкой – 6,9%.

В январе-декабре 2021 года объем розничного товарооборота субъектов малого предпринимательства составил 204 787,4 млрд.сум, или 82,1 % от общего объема розничного товарооборота. К январю-декабрю 2020 года темпы роста достигли 111,8 %.

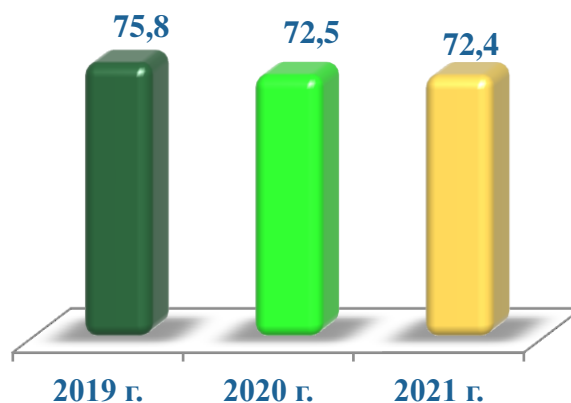


Объём и темпы роста розничного товарооборота малого предпринимательства (бизнеса) по регионам за январь-декабрь 2021 года

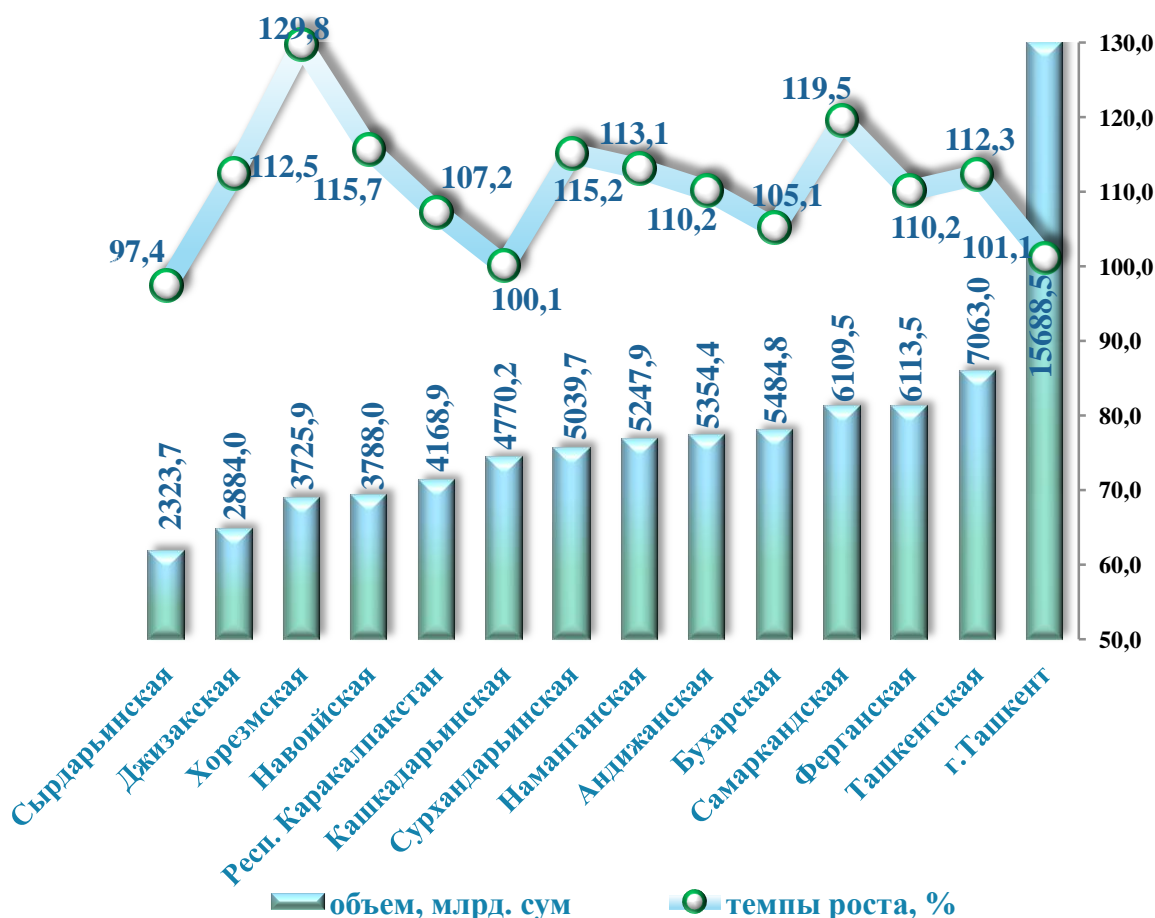


В региональном разрезе наибольший объем розничного товарооборота зафиксирован в г. Ташкент (39 573,4 млрд.сум), Ташкентской (21 381,6 млрд.сум), Ферганской (18 256,1 млрд.сум), Самаркандской (16 893,4 млрд.сум), Андижанской (16 004,5 млрд. сум) и Кашкадарьинской (14 700,8 млрд.сум) областях.

В январе-декабре 2021 года объем строительных работ, выполненных субъектами малого предпринимательства, составил 77762,0 млрд. сум, или 72,4 % от их общего объема. К январю-декабрю 2020 года темпы роста составили 106,6 %.

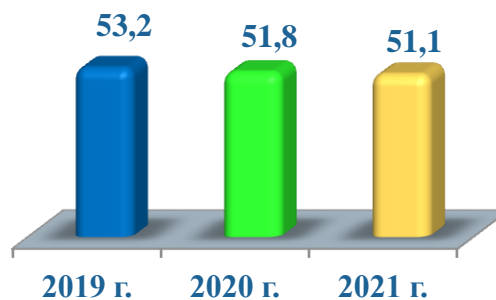


Объем и темпы роста выполненных строительных работ малого предпринимательства (бизнеса) по регионам за январь-декабрь 2021 года

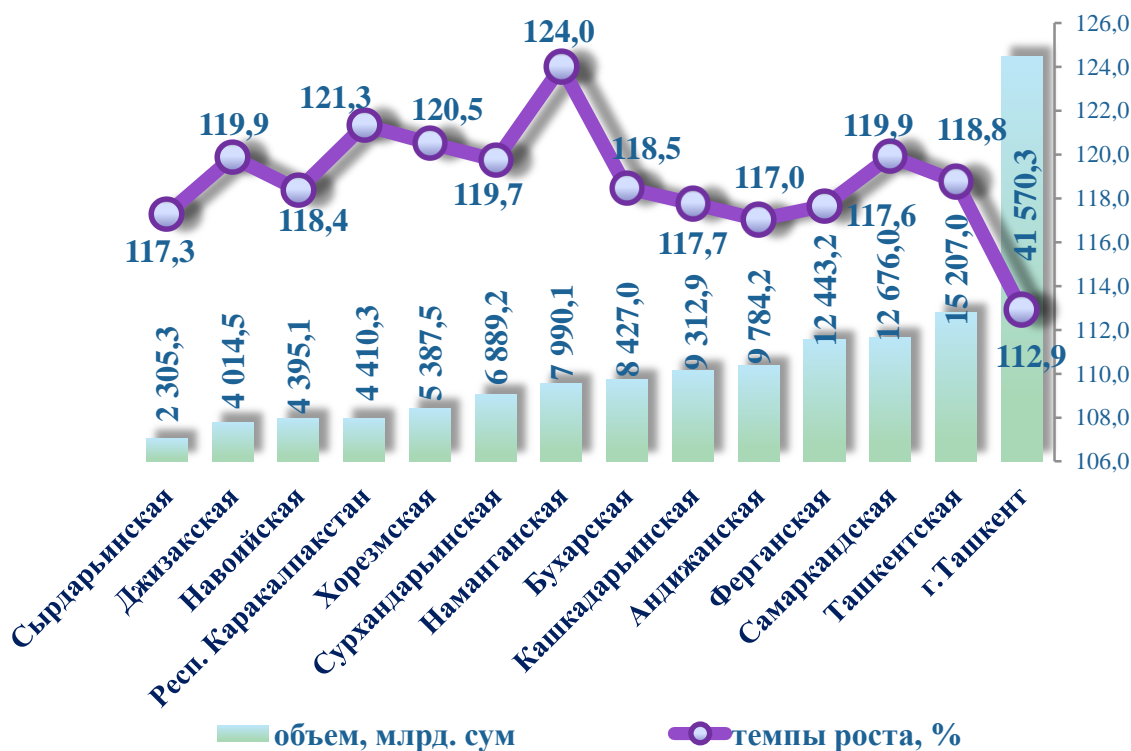


В региональном разрезе наибольший объем выполненных строительных работ зафиксирован в г.Ташкент (15688,5 млрд.сум), Ташкентской (7063,0 млрд.сум), Ферганской (6113,5 млрд. сум), Самаркандской (6109,5 млрд. сум), Бухарской (5484,8 млрд.сум), Андижанской (5354,4 млрд. сум) и Наманганской (5247,9 млрд. сум) областях.

В январе-декабре 2021 года субъектами малого предпринимательства произведено (оказано) услуг на 144 812,7 млрд.сум (51,1% от их общего объема). К январю-декабрю 2020 года темпы роста составили 117,5%.



Объем и темпы роста малого предпринимательства (бизнеса) в сфере услуг по регионам за январь-декабрь 2021 года



В региональном разрезе наибольший объем услуг отмечен в г.Ташкент (41570,3 млрд.сум), Ташкентской (15207,0 млрд.сум), Самаркандской (12676,0 млрд.сум), Ферганской (12443,2 млрд.сум), Андижанской (9784,2 млрд.сум), Кашкадарьинской (9312,9 млрд.сум) и Бухарской (8427,0 млрд. сум) областях.

## РАЗДЕЛ 2. ИНФОРМАЦИЯ О СУБЪЕКТАХ МАЛОГО ПРЕДПРИНИМАТЕЛЬСТВА

В январе-декабре 2021 года вновь было создано 98,9 тыс. новых малых предприятий и микрофирм (без дехканских и фермерских хозяйств), что на 6,1 % больше аналогичного периода 2020 года.

Наибольшее количество малых предприятий и микрофирм создано в сфере торговли (38,9 %), промышленности (19,5 %), сельском, лесном и рыбном хозяйстве (11,8 %), строительстве (6,4 %).

### Доля вновь созданных малых предприятий и микрофирм по видам экономической деятельности (за январь-декабрь 2021 года, %)



Наибольшее количество малых предприятий и микрофирм создано в сфере торговли – 38459 ед., промышленности – 19285 ед., сельском, лесном и рыбном хозяйстве – 11710 ед., строительстве – 6330 ед., услугах по проживанию и питанию – 6621 ед., перевозке и хранении – 2642 ед.

### Количество вновь созданных малых предприятий и микрофирм по регионам

	за январь-декабрь 2020 г.	за январь-декабрь 2021 г.	(+;-)
<b>Республика Узбекистан</b>	<b>93214</b>	<b>98886</b>	<b>5672</b>
Республика Каракалпакстан	4440	4308	-132
<i>области:</i>			
Андижанская	7684	7111	-573
Бухарская	5928	6418	490
Джизакская	4278	4373	95
Кашкадарьинская	5742	9463	3721
Навоийская	4260	4835	575
Наманганская	6202	6469	267
Самаркандская	8658	10814	2156
Сурхандарьинская	7542	5050	-2492
Сырдарьинская	2947	2309	-638
Ташкентская	8331	7799	-532
Ферганская	8073	9051	978
Хорезмская	4632	4914	282
г. Ташкент	14497	15972	1475

Удельный вес вновь созданных малых предприятий и микрофирм  
от общего числа по регионам за январь-декабрь 2021 г., %



В разрезе регионов наибольшая доля приходится на г. Ташкент и, в целом, общее количество вновь созданных малых предприятий и микрофирм составляет 16,2 %, в Самаркандской области – 10,9 %, Кашкадарьинской области – 9,6 %, Ферганской области – 9,2 %, Ташкентской области – 7,9 %, Андижанской области – 7,2 %, Бухарской области – 6,5 %, Наманганской области – 6,5 %.

Количество вновь созданных малых предприятий  
и микрофирм по видам экономической деятельности, ед.

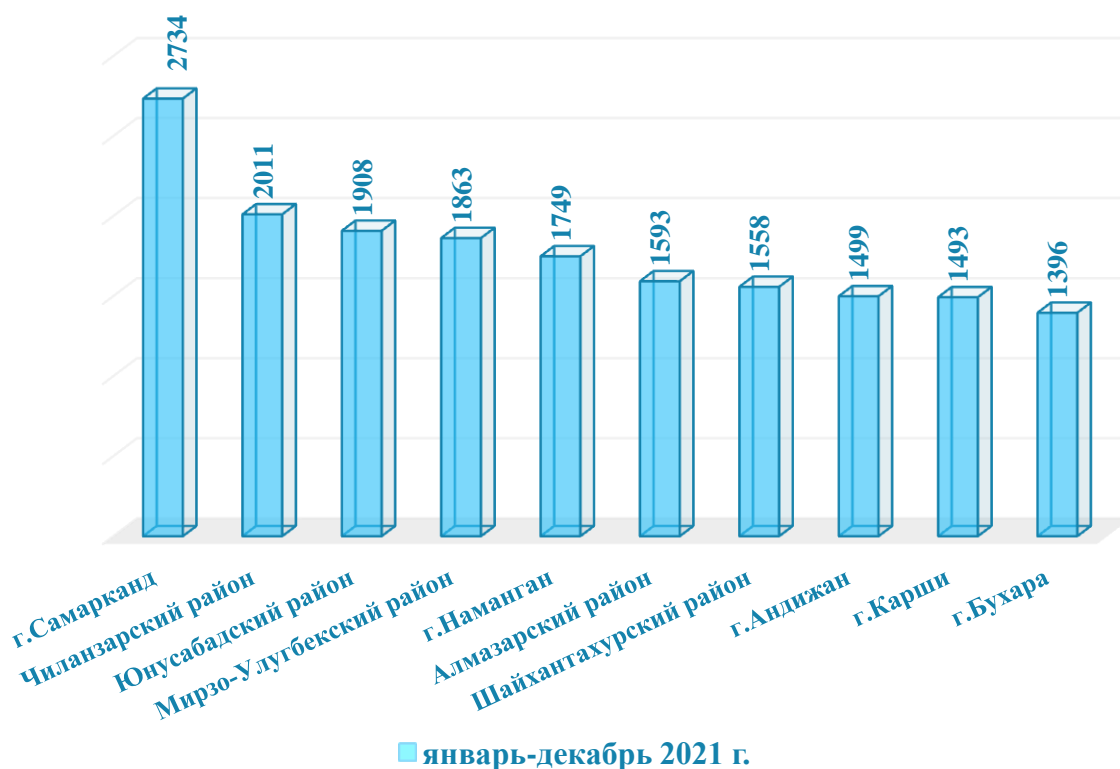
	за январь-декабрь 2020 г.	за январь-декабрь 2021 г.	(+;-)
<b>Всего</b>	<b>93 214</b>	<b>98 886</b>	<b>5 672</b>
Сельское, лесное и рыбное хозяйство	14 969	11 710	-3 259
Промышленность	18 596	19 285	689
Строительство	6 009	6 330	321
Торговля	35 213	38 459	3 246
Перевозка и хранение	2 397	2 642	245
Услуги по проживанию и питанию	5 637	6 621	984
Информация и связь	1 917	2 521	604
Здравоохранение и предоставление социальных услуг	1 450	1 760	310
Прочие виды	7 026	9 558	2 532

Города и районы, имеющие наибольшие показатели по количеству вновь созданных малых предприятий и микрофирм, ед.

	за январь-декабрь 2020 г.	за январь-декабрь 2021 г.	(+;-)
г.Самарканд	2282	2734	452
Чиланзарский район	1937	2011	74
Юнусабадский район	1715	1908	193
Мирзо-Улугбекский район	1606	1863	257
г.Наманган	1437	1749	312
Алмазарский район	1446	1593	147
Шайхантахурский район	1455	1558	103
г.Андижан	1925	1499	- 426
г.Карши	1045	1493	448
г.Бухара	1232	1396	164

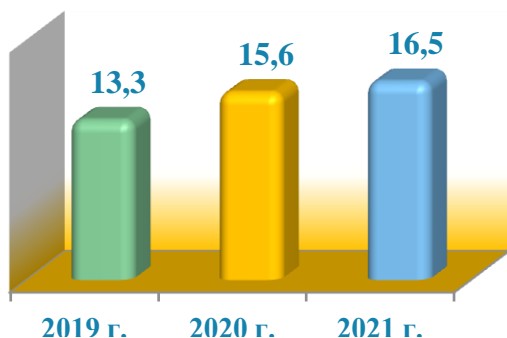
За январь-декабрь 2021 года наибольшее количество вновь созданных малых предприятий и микрофирм зарегистрировано в городе Самарканд – 2734 ед.

Города и районы, имеющие наибольшие показатели по количеству вновь созданных малых предприятий и микрофирм, ед.



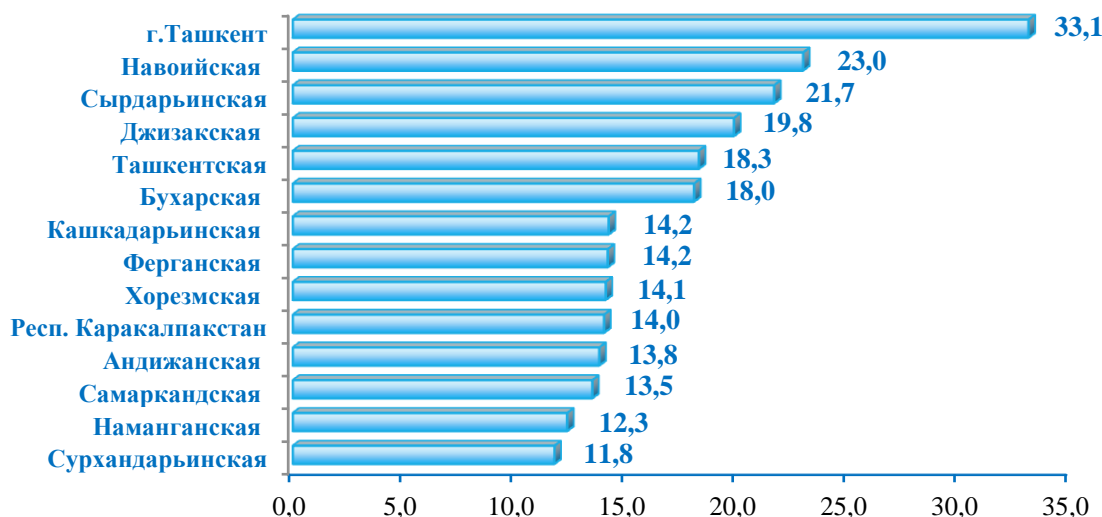
В январе-декабре 2021 года количество действующих субъектов малого предпринимательства на 1000 человек населения составило 16,5 ед.

**Количество действующих субъектов малого предпринимательства в Республике Узбекистан (на 1000 человек населения, ед.<sup>1)</sup>) за январь-декабрь 2021 г.**



В январе-декабре 2021 года в региональном разрезе наибольший показатель количества субъектов малого предпринимательства (на 1000 человек населения, ед.) составил в городе Ташкент – 33,1 ед., Навоийской области – 23,0 ед., Сырдарьинской области – 21,7 ед., Джизакской области этот показатель достиг 19,8 ед., Ташкентской области – 18,3 ед.

**Количество субъектов малого предпринимательства (на 1000 человек населения, ед.<sup>1)</sup>) по регионам за январь-декабрь 2021 года**



**Количество субъектов малого предпринимательства (на 1000 человек населения, ед.<sup>1)</sup>)**

**Самый высокий показатель**

• 66,8 ед. в Яккасарайском районе города Ташкент

**Средний показатель**

• 17,6 ед. в Хавасском районе Сырдарьинской области

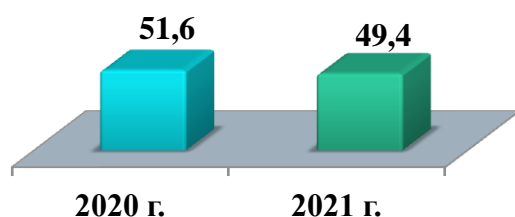
**Низкий показатель**

• 7,8 ед. в Хазараспском районе Хорезмской области

<sup>1)</sup> Малые предприятия и микрофирмы (включая фермерские и дехканские хозяйства)

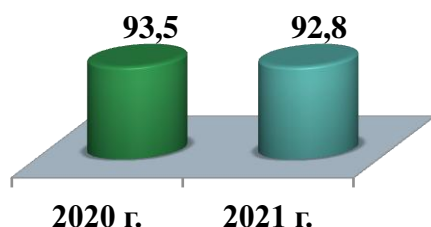
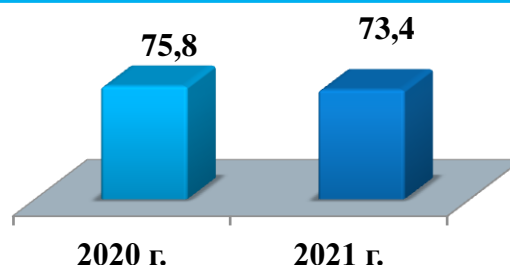
**Города и районы, имеющие наибольшие показатели по числу действующих субъектов малого предпринимательства (на 1000 человек населения, ед.)**

В январе-декабре 2021 года в разрезе городов и районов наибольший показатель количества действующих субъектов малого предпринимательства (на 1000 человек населения) составил в Яккасарайском районе – 66,8 ед., Мирабадском районе – 52,3 ед., Тамдынском районе – 50,3 ед., Караулбазарском районе – 48,2 ед., Бектемирском районе – 48,1 ед., Чиланзарском районе – 45,7 ед., г.Гулистан – 41,7 ед., Сергелийском районе – 35,1 ед., Мирзо-Улугбекском районе – 34,3 ед., Зангиатинском районе – 33,2 ед.



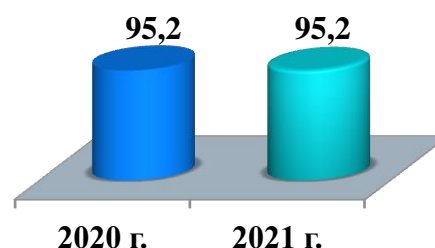
В январе-декабре 2021 года удельный вес малого предпринимательства в общем объеме перевозки грузов составил 49,4%. В январе-декабре 2020 года темпы роста достигли 106,3%.

В рассматриваемый период 2021 года удельный вес малого предпринимательства в общем объеме грузооборота составил 73,4%. За январь-декабрь 2020 года темпы роста достигли 106,5%.



В январе-декабре 2021 года удельный вес малого предпринимательства в общем объеме перевозки пассажиров составил 92,8%. За январь-декабрь 2020 года темпы роста достигли 106,8%.

В январе-декабре 2021 года удельный вес малого предпринимательства в общем объеме пассажирооборота составил 95,2%. В январе-декабре 2020 года темпы роста составили 106,4%.

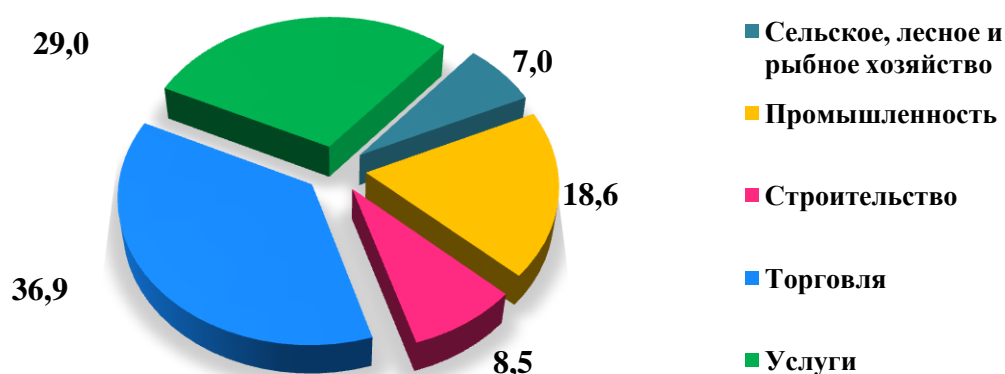


### РАЗДЕЛ 3. ВЫБОРОЧНОЕ ОБСЛЕДОВАНИЕ МАЛЫХ ПРЕДПРИЯТИЙ И МИКРОФИРМ

В IV квартале 2021 года было проведено выборочное обследование малых предприятий и микрофирм.

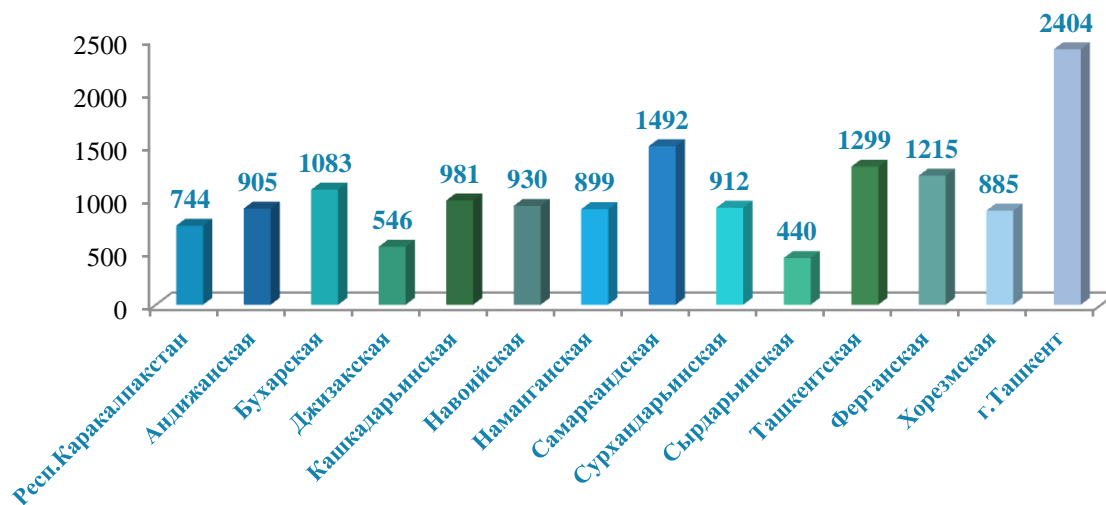
В целом в опросе приняли участие 14735 малых предприятий и микрофирм, из них 5486 (37,2%) субъектов оценили экономическую ситуацию как благоприятную, 8048 (54,6%) - как удовлетворительную, 1201 (8,2%) - как неудовлетворительную.

**Распределение малых предприятий и микрофирм, участвовавших в выборочном обследовании по видам экономической деятельности в IV квартале 2021 года, %**

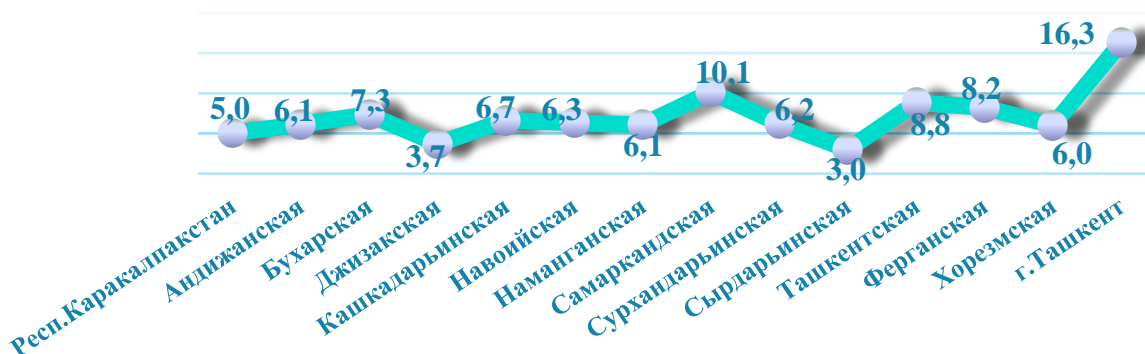


По видам экономической деятельности доля малых предприятий и микрофирм, участвовавших в выборочном обследовании, составила в сельском, лесном и рыбном хозяйстве 7,0 % (1035 ед.), промышленности – 18,6 % (2739 ед.), строительстве – 8,5 % (1253 ед.), торговле – 36,9 % (5442 ед.), сфере услуг – 29,0 % (4266 ед.).

**Распределение малых предприятий и микрофирм, участвовавших в выборочном обследовании по регионам в IV квартале 2021 года, ед.**



Распределение малых предприятий и микрофирм, участвовавших  
в выборочном обследовании по регионам в IV квартале 2021 года, %



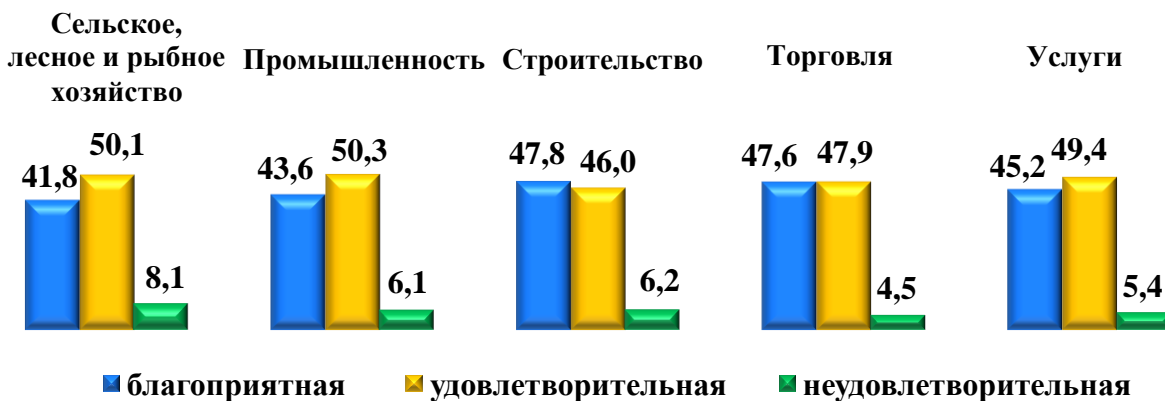
Оценка экономической ситуации за IV квартал 2021 года малыми  
предприятиями и микрофирмами, %



В IV квартале 2021 года по результатам проведенного опроса наибольшая доля малых предприятий и микрофирм, уверенных в благоприятной экономической ситуации, приходится на предприятия строительства – 39,5 %, торговли – 39,1 %, сферы услуг – 36,6 %.

Наибольшая доля предприятий, оценивших экономическую ситуацию как удовлетворительную, зафиксирована в промышленности – 55,9 %, сельском, лесном и рыбном хозяйстве – 55,4 %, сфере услуг – 55,3 %.

Оценка экономической ситуации на ближайшие три месяца малыми  
предприятиями и микрофирмами, %



В IV квартале 2021 года наибольшая доля малых предприятий и микрофирм, оценивших перспективу изменений на ближайшие три месяца как благоприятную, составила в строительстве – 47,8 %, торговле – 47,6 %, сфере услуг – 45,2%.

Также предприятия, оценившие экономическую ситуацию как удовлетворительную, составили в промышленности – 50,3 %, сельском, лесном и рыбном хозяйстве – 50,1 %, сфере услуг – 49,4 %, торговле – 47,9 %.

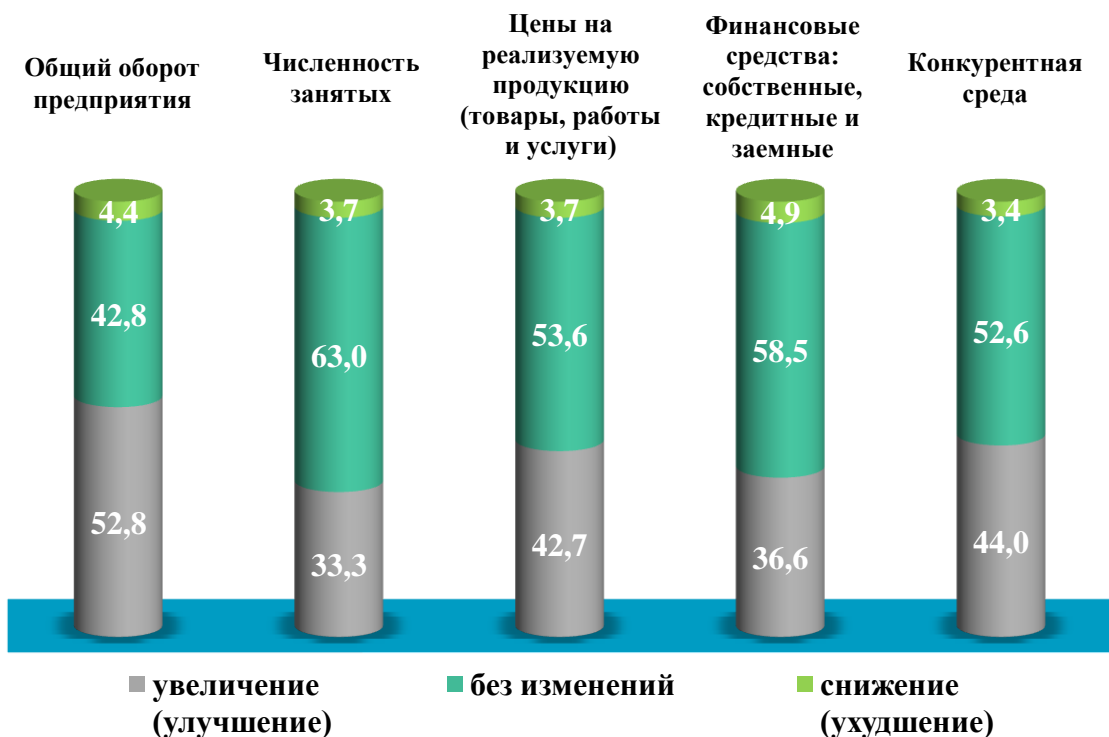
**Оценка доверия бизнеса в IV квартале 2021 года, %**

	<i>Изменения, произошедшие по сравнению с соответствующим периодом 2020 года</i>		
	<i>увеличение (улучшение)</i>	<i>без изменений</i>	<i>снижение (ухудшение)</i>
Общий оборот предприятия	49,4	40,0	10,6
Численность занятых	28,3	64,5	7,2
Цены на реализуемую продукцию (товары, работы и услуги)	41,2	53,3	5,5
Финансовые средства: собственные, кредитные и заемные	32,0	61,0	7,0
Конкурентная среда	41,9	53,7	4,4
	<i>Перспективы изменений на ближайшие три месяца</i>		
	<i>увеличение (улучшение)</i>	<i>без изменений</i>	<i>снижение (ухудшение)</i>
Общий оборот предприятия	52,8	42,8	4,4
Численность занятых	33,3	63,0	3,7
Цены на реализуемую продукцию (товары, работы и услуги)	42,7	53,6	3,7
Финансовые средства: собственные, кредитные и заемные	36,6	58,5	4,9
Конкурентная среда	44,0	52,6	3,4

Оценка доверия бизнеса в IV квартале 2021 года,  
изменения, произошедшие по сравнению с соответствующим  
периодом 2020 года, %



Оценка доверия бизнеса в IV квартале 2021 года,  
перспективы изменений на ближайшие три месяца, %



## Пояснения к статистическим показателям

**Предпринимательская деятельность (предпринимательство)** - инициативная деятельность, осуществляемая субъектами предпринимательской деятельности в соответствии с законодательством, направленная на получение дохода (прибыли) на свой риск и под свою имущественную ответственность.

Субъектами предпринимательской деятельности (субъектами предпринимательства) являются юридические лица – микрофирмы и малые предприятия, а также индивидуальные предприниматели, зарегистрированные в установленном порядке.

**Юридическим лицом** признается организация, которая имеет в собственности, хозяйственном ведении или оперативном управлении обособленное имущество и отвечает по своим обязательствам этим имуществом, может от своего имени приобретать и осуществлять имущественные и личные неимущественные права, нести обязанности, быть истцом и ответчиком в суде.

Юридические лица должны иметь самостоятельный баланс или смету.

**Индивидуальным предпринимательством** является осуществление физическим лицом предпринимательской деятельности без образования юридического лица (индивидуальный предприниматель).

Индивидуальное предпринимательство осуществляется индивидуальным предпринимателем самостоятельно, на базе имущества, принадлежащего ему на праве собственности, а также в силу иного вещного права, допускающего владение и (или) пользование имуществом.

Субъекты предпринимательства в целях координации их деятельности, а также представления и защиты своих прав и интересов могут объединяться в ассоциации (союзы) и иные объединения, являющиеся некоммерческими организациями.

**Анализ деятельности предприятия** - на основе которого проводится комплексное изучение деятельности предприятия. В результате, благодаря использованию определенных методов по сбору информации, получают необходимые данные, позволяющие оценить деятельность предприятия и выявить слабые стороны.

**Розничная торговля** - экономическая деятельность, связанная с продажей товаров и услуг конечным потребителям.

**Оптовая торговля** - экономическая деятельность, охватывающая продажу крупных партий товаров.

**Реализация товара** – система мер, проводимая производителем, направленная на эффективные продажи продукции.

**Реклама** - коммуникативная форма продвижения, в основе которой лежит способ эффективного распространения информации о товаре среди широкого круга покупателей.

**Риск** – возможные потери (связанные как с производством, так и с прибылью) в будущем при совершении каких-либо действий, принятии решений.

**Рынок** – система взаимоотношений, которая выстраивается между различными лицами в связи с проведением торговых операций.