

ХV. СРЕДНЕМЕСЯЧНАЯ НОМИНАЛЬНАЯ НАЧИСЛЕННАЯ ЗАРАБОТНАЯ ПЛАТА РАБОТНИКОВ ПРЕДПРИЯТИЙ И ОРГАНИЗАЦИЙ, ОБЛАДАЮЩИХ СТАТУСОМ ЮРИДИЧЕСКИХ ЛИЦ


(за январь-декабрь 2021 года, без субъектов малого предпринимательства
и сельского хозяйства, предварительные данные)

РАЗДЕЛ 1. СРЕДНЕМЕСЯЧНАЯ НОМИНАЛЬНАЯ НАЧИСЛЕННАЯ ЗАРАБОТНАЯ ПЛАТА ПО РЕСПУБЛИКЕ

В январе-декабре 2021 года среднемесячная номинальная начисленная заработная плата работников предприятий и организаций, обладающих статусом юридических лиц, без субъектов малого предпринимательства и сельского хозяйства (далее – среднемесячная заработная плата) варьировала от одного вида экономической деятельности к другому.

Среднемесячная заработная плата включает надбавки, вознаграждения, выплаты стимулирующего характера, компенсационные выплаты и оплату за неотработанное время, а также удерживаемый с физических лиц налог на доходы и отчисления в профсоюзный фонд.

Динамика минимального размера оплаты труда, в сум



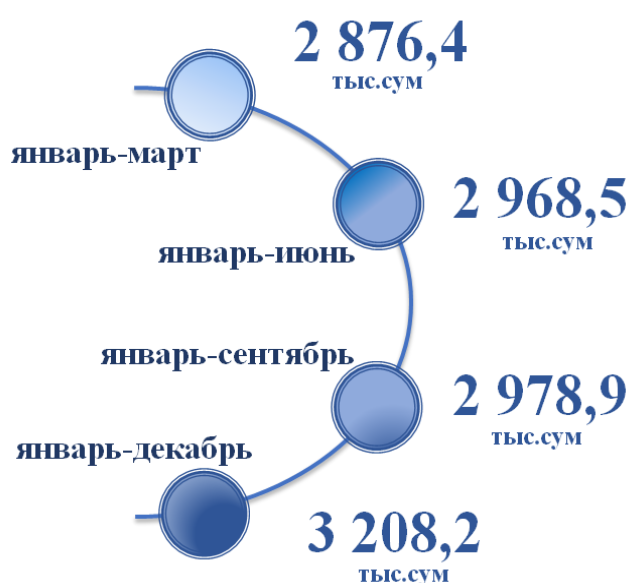
Для справки: в течение 2021 года дважды вносились изменения в минимальный размер оплаты труда: 1 февраля и 1 сентября, который был доведен до 822,0 тыс. сум.

Среднемесячная заработная плата по видам экономической деятельности,
в тыс. сум



В январе-декабре 2021 года наиболее высокая среднемесячная заработная плата по видам экономической деятельности была зафиксирована в банковской, страховой, лизинговой и кредитно - посреднической деятельности (8 292,9 тыс. сум), что значительно выше, чем в других сферах деятельности, в частности, в сфере информации и связи (5 572,2 тыс. сум), перевозки и хранения (4 331,6 тыс. сум), образования (2 313,1 тыс. сум). Самая низкая средняя заработная плата сложилась в сфере здравоохранения и предоставления социальных услуг (2 157,8 тыс. сум).

Среднемесячная заработная плата

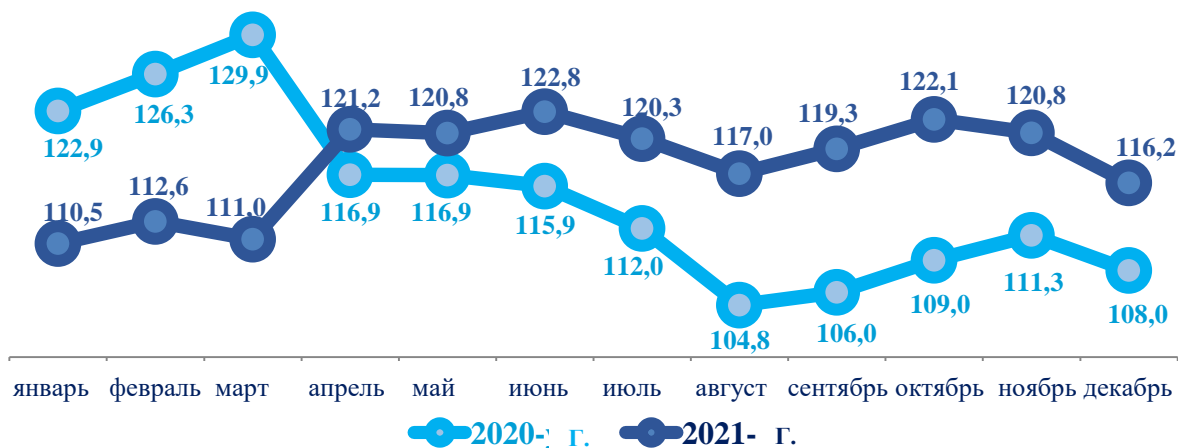


В течение года среднемесячная заработная плата неуклонно росла. В частности, основной причиной стабильного роста заработной платы в январе-декабре рассматриваемого года стало удвоение размера минимальной заработной платы до уровня 822 000 сум.

Среднемесячная номинальная
начисленная заработная плата

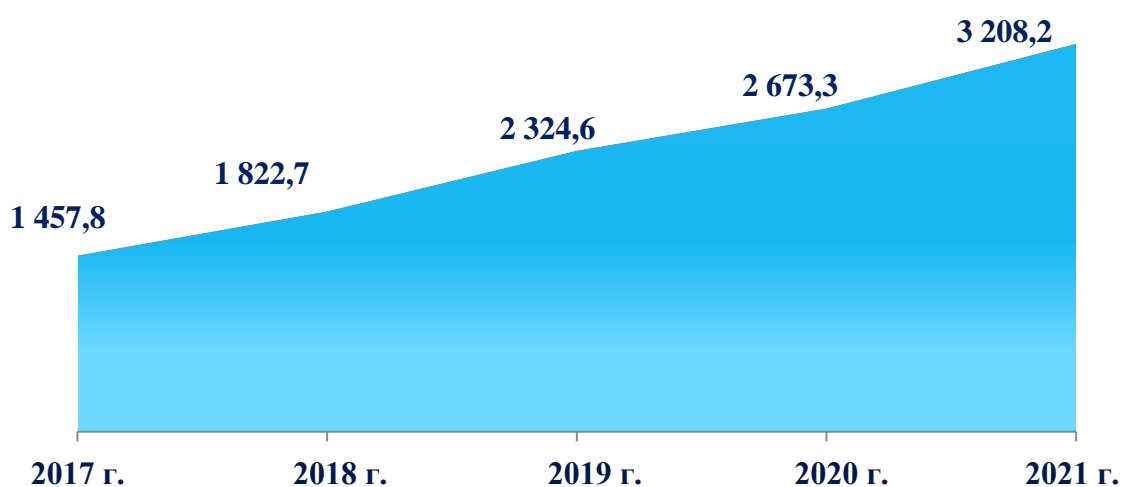
Темпы роста среднемесячной заработной платы в Республике Узбекистан

по сравнению с соответствующим периодом прошлого года, в %



Динамика заработной платы, в тыс.сум

Январь-декабрь



Если взглянуть на темпы роста среднемесячной заработной платы в 2020-2021 гг. по сравнению с 2019 годом, то рост заработной платы в I квартале 2021 г. стал ниже темпов роста в I квартале 2020 г., в остальных же кварталах он был выше, чем в 2020 г. Динамика среднемесячной заработной платы в 2017-2021 годах показывает, что наибольший ее размер был зафиксирован в 2021 году. В то же время, нельзя игнорировать тот факт, что на протяжении всего 2021 года минимальная заработная плата была увеличена дважды (с 1 февраля и с 1 сентября 2021 года).

Среднемесячная номинальная начисленная заработная плата

РАЗДЕЛ 2. СРЕДНЕМЕСЯЧНАЯ НОМИНАЛЬНАЯ НАЧИСЛЕННАЯ
ЗАРАБОТНАЯ ПЛАТА ПО ВИДАМ ЭКОНОМИЧЕСКОЙ
ДЕЯТЕЛЬНОСТИ



ПРОМЫШЛЕННОСТЬ

Среднемесячная заработная плата по периодам 2021 года

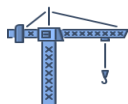


В разрезе регионов, в тыс. сум

Наманганская	2 226,6
Сурхандарьинская	2 673,1
Джизакская	2 746,9
Сырдарьинская	2 792,3
Самаркандская	2 956,3
Ферганская	2 987,0
Хорезмская	3 128,9
Бухарская	3 461,1
Андижанская	3 912,3
Кашкадарьинская	3 958,2
Респ. Каракалпакстан	4 319,6
Ташкентская	4 328,2
г. Ташкент	4 778,2
Навоийская	5 936,3

Наиболее высокая среднемесячная заработная плата в промышленности наблюдается в Навоийской области (5 936,3 тыс. сум), самая низкая - в Наманганской области (2 226,6 тыс. сум). Для сравнения: в аналогичном периоде 2020 года самый высокий показатель был отмечен в Навоийской области (4 902,6 тыс. сум) и самый низкий в Наманганской области (2 205,4 тыс. сум).

**Среднемесячная номинальная
начисленная заработная плата**

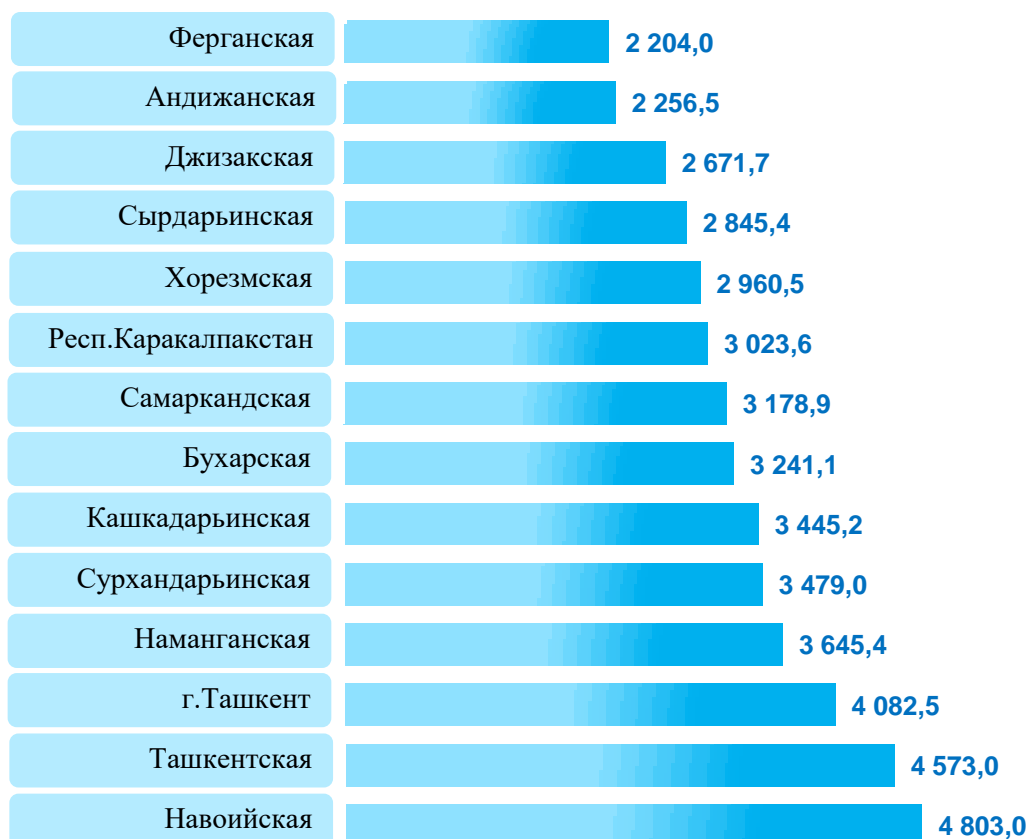


СТРОИТЕЛЬСТВО

Среднемесячная заработная плата по периодам 2021 года



В разрезе регионов, в тыс. сум



Наиболее высокая среднемесячная заработная плата в сфере строительства зафиксирована в Навоийской области (4 803,0 тыс. сум), самая низкая - в Ферганской области (2 204,0 тыс. сум). В городе Ташкент (4 082,5 тыс. сум), Ташкентской (4 573,0 тыс. сум) и Навоийской (4 803,0 тыс. сум) областях она сложилась выше среднереспубликанского показателя.

**Среднемесячная номинальная
начисленная заработная плата**



ТОРГОВЛЯ

Среднемесячная заработная плата по периодам 2021 года,
в тыс. сум

2 833,5

3 004,0

3 044,2

3 228,9

январь-март

январь-июнь

январь-сентябрь

январь-декабрь



В разрезе регионов, в тыс. сум



Наиболее высокая среднемесячная заработная плата в сфере торговли сложилась в городе Ташкент (3 792,9 тыс. сум), самая низкая - в Ферганской области (1 804,8 тыс. сум). Примечательно, что лишь в г.Ташкент этот показатель выше, чем в среднем по стране (3 228,9 тыс. сум), в остальных же регионах он относительно невысок.

Среднемесячная номинальная
начисленная заработная плата



ПЕРЕВОЗКА И ХРАНЕНИЕ

Среднемесячная заработная плата по периодам 2021 года



Среднемесячная заработная плата по периодам 2021 года



Наиболее высокая среднемесячная заработная плата в сфере перевозки и хранения за январь-декабрь 2021 года составила 4 331,6 тыс. сум. По виду складское хозяйство и вспомогательная транспортная деятельность – 6 205,0 тыс. сум. При этом в деятельности сухопутного и трубопроводного транспорта – 4 152,9 тыс. сум, в почтовой и курьерской деятельности – 2 192,0 тыс. сум.

**Среднемесячная номинальная
начисленная заработная плата**

В разрезе регионов, в тыс. сум



Наиболее высокая среднемесячная заработная плата по видам экономической деятельности в сфере перевозки и хранения наблюдалась в городе Ташкент (5 168,9 тыс. сум), самая низкая - в Сырдарьинской области (1 742,7 тыс. сум). Среднемесячная заработная плата по Бухарской (4 703,3 тыс. сум), Хорезмской (4 749,4 тыс. сум) областям и городу Ташкент (5 168,9 тыс. сум) была выше среднереспубликанской (4 331,6 тыс. сум), в то время как в остальных регионах этот показатель был относительно низким.



ИНФОРМАЦИЯ И СВЯЗЬ

Среднемесячная заработная плата по периодам 2021 года



Среднемесячная номинальная
начисленная заработная плата

Среднемесячная заработная плата по периодам 2021 года



В разрезе регионов, в тыс. сум

Андижанская	2821,3
Респ.Каракалпакстан	2841,4
Сырдарьинская	2926,0
Наманганская	2927,3
Ферганская	2940,3
Хорезмская	2964,7
Бухарская	3018,3
Ташкентская	3020,1
Навоийская	3094,7
Кашкадарьинская	3155,9
Самаркандская	3438,2
Джизакская	3650,8
Сурхандарьинская	3945,6
г.Ташкент	6849,2


Наиболее высокая среднемесячная заработная плата в сфере информации и связи наблюдалась в городе Ташкент (6 849,2 тыс. сум), самая низкая - в Андижанской области (2 821,3 тыс. сум). Среднемесячная заработная плата в данной сфере по стране выше только в г.Ташкент, тогда как во всех остальных регионах среднемесячная заработная плата в сфере информации и связи составляет менее 5 572,2 тыс. сум.

Среднемесячная номинальная начисленная заработная плата



БАНКОВСКАЯ, СТРАХОВАЯ, ЛИЗИНГОВАЯ И КРЕДИТНО-ПОСРЕДНИЧЕСКАЯ ДЕЯТЕЛЬНОСТЬ

Среднемесячная заработная плата по периодам 2021 года



Среднемесячная заработная плата по периодам 2021 года



В разрезе регионов, в тыс. сум

Сурхандарьинская	5 478,5
Наманганская	5 688,3
Сырдарьинская	5 939,5
Самаркандская	5 984,8
Ферганская	6 194,2
Ташкентская	6 235,9
Джизакская	6 456,6
Респ. Каракалпакстан	6 605,0
Кашкадарьинская	6 728,3
Бухарская	7 128,2
Хорезмская	7 214,5
Андижанская	7 227,1
Навоийская	7 416,5
г. Ташкент	10 973,9

Среднемесячная номинальная
начисленная заработная плата

Наиболее высокая средняя заработная плата в банковской, страховой, лизинговой и кредитно-посреднической деятельности сложилась в городе Ташкент (10 973,9 тыс. сум), самая низкая – в Сурхандарьинской области (5 478,5 тыс. сум).



ОБРАЗОВАНИЕ

Среднемесячная заработная плата по периодам 2021 года



Среднемесячная заработная плата по периодам 2021 года



Если рассматривать среднемесячную заработную плату в сфере образования, то самый высокий ее уровень наблюдается в области высшего образования - 5 235,8 тыс. сум, а относительно низкий сложился в сфере дошкольного образования - 1 352,5 тыс. сум. В сфере общего среднего образования сложилась заработная плата в размере 2 331,5 тыс. сум, что приближается к среднему показателю в области образования.

**Среднемесячная номинальная
начисленная заработная плата**

В разрезе регионов, в тыс. сум



Наиболее высокая среднемесячная заработная плата в сфере образования было отмечена в городе Ташкент (3 477,9 тыс. сум), самая низкая - в Кашкадарьинской области (2 053,4 тыс. сум). Выше среднереспубликанского уровня заработная плата сложилась в Ташкентской (2 318,8 тыс. сум), Сырдарьинской (2 366,4 тыс. сум) областях и г.Ташкент (3 477,9 тыс. сум). В остальных регионах наблюдается относительно низкий показатель среднемесячной заработной платы.



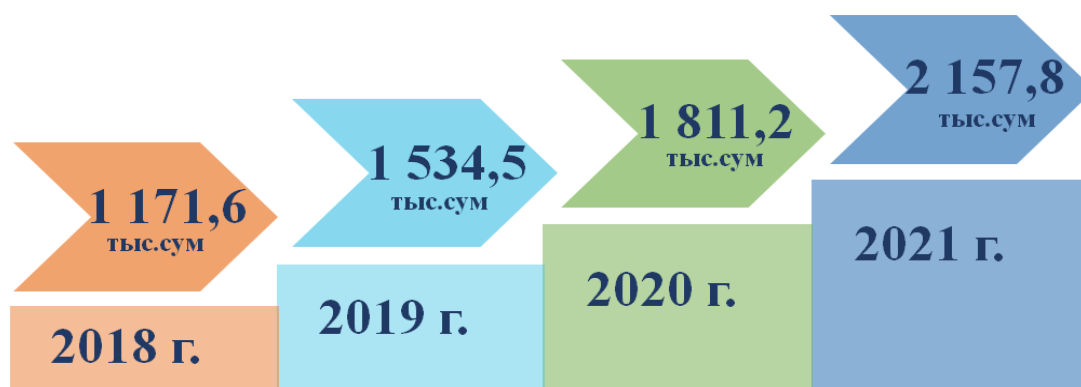
ЗДРАВООХРАНЕНИЕ И СОЦИАЛЬНЫЕ УСЛУГИ

Среднемесячная заработная плата по периодам 2021 года



Среднемесячная номинальная
начисленная заработная плата

Динамика среднемесячной заработной платы в сфере
здравоохранения и социальных услуг



В разрезе регионов, в тыс.сум




Наиболее высокая среднемесячная заработная плата в сфере здравоохранения и предоставления социальных услуг сложилась в Ташкентской области (2 632,7 тыс. сум), самая низкая - в Кашкадарьинской области (1 776,4 тыс. сум). А также выше среднереспубликанского уровня заработная плата сложилась в Андижанской (2 186,7 тыс. сум), Хорезмской (2 208,1 тыс. сум), Сырдарьинской (2 294,7 тыс. сум), Бухарской (2 340,0 тыс. сум) областях, Республике Каракалпакстан (2 303,7 тыс. сум) и в г.Ташкент (2 532,6 тыс. сум). В остальных регионах наблюдается относительно низкий показатель среднемесячной заработной платы.

Среднемесячная номинальная
начисленная заработная плата

Среднемесячная заработная плата работников предприятий и организаций,
обладающих статусом юридических лиц

	Январь-декабрь 2020 года, в тыс.сум	Январь-декабрь 2021 года, в тыс.сум	Темпы роста, в %
Республика Узбекистан	2 673,3	3 208,2	120,0
Республика Каракалпакстан	2 381,5	2 763,7	116,0
<i>области:</i>			
Андижанская	2 411,2	2 773,8	115,0
Бухарская	2 440,4	2 849,5	116,8
Джизакская	2 123,7	2 471,4	116,4
Кашкадарьинская	2 047,9	2 500,1	122,1
Навоийская	3 501,1	4 055,3	115,8
Наманганская	2 066,2	2 402,3	116,3
Самаркандская	2 117,4	2 459,0	116,1
Сурхандарьинская	2 090,8	2 724,5	130,3
Сырдарьинская	2 230,4	2 674,8	119,9
Ташкентская	2 865,2	3 423,9	119,5
Ферганская	2 091,6	2 435,0	116,4
Хорезмская	2 186,2	2 580,4	118,0
г.Ташкент	4 018,3	4 947,0	123,1

Среднемесячная заработная плата работников предприятий и организаций, обладающих статусом юридических лиц, в тыс. сум



Если взглянуть на рост среднемесячной номинальной заработной платы по стране в январе-декабре 2021 года по сравнению с соответствующим периодом 2020 года, то самые высокие темпы роста были зафиксированы в Сурхандарьинской области - 130,3 %, городе Ташкент (123,1 %) и Кашкадарьинской области (122,1 %). Относительно низкие темпы роста отмечены в Андижанской - 115,0 % и Навоийской - 115,8 % областях. В месячном исчислении среднемесячная номинальная заработная плата на протяжении всего года увеличивалась, достигнув максимального уровня в декабре – 3 786,2 тыс. сум. При этом самый низкий показатель за год был в январе - 2 659,0 тыс. сум.

Численность работников

на предприятиях и в организациях (без субъектов сельского хозяйства и малого предпринимательства), принимаемая для исчисления средней заработной платы, всего доля

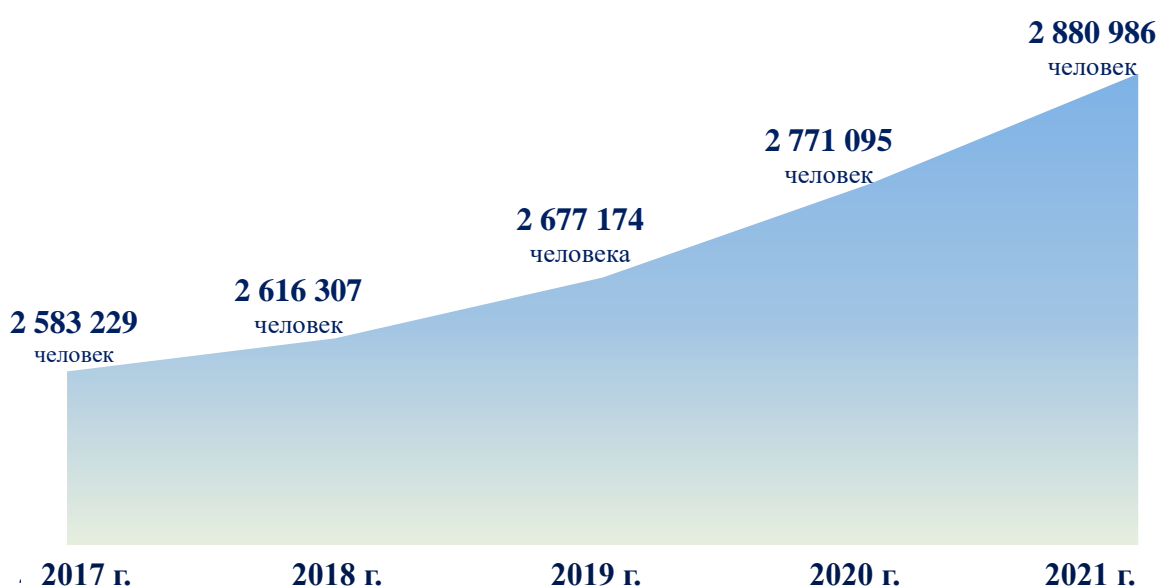


Среднемесячная номинальная начисленная заработная плата

Отмечено, что сравнительно мало занятых в видах экономической деятельности с относительно высокой средней заработной платой, например в банковской, страховой, лизинговой и кредитно - посреднической деятельности - 2,2 % от общего числа занятых, в сфере информации и связи - 1,2 %, в то время как относительно высокая доля работников фиксируется в сферах с низкой средней заработной платой - здравоохранении и предоставлении социальных услуг 16,2 %, а также в образовании - 37,6 %.

Динамика численности работников, человек

Январь-декабрь



Принимая во внимание динамику роста численности работников, принимаемой для исчисления средней заработной платы на предприятиях и организациях (без субъектов малого предпринимательства и сельского хозяйства) за 2017-2021 гг., в 2018 году по сравнению с 2017 годом вышеуказанная численность увеличилась на 1,3 процента, в 2019 году – на 3,6 процента, в 2020 году – на 7,3 процента, а в 2021 году – на 11,5 процента (в сравнении с 2017 годом).

При этом, если рассматривать темпы роста по сравнению с предыдущим периодом, то самый высокий показатель за последние 5 лет наблюдался в 2021 году. Примечательно, что в январе-декабре 2020 года он вырос на 4,0 процента, тогда как относительно невысокий темп роста наблюдался в 2018 году и составил всего 1,3 процента по сравнению с 2017 годом.

Для сведения: в 2021 году основная часть работников приходилась на сферу образования (1 082 149 человек), промышленность (538 504 человек), здравоохранение и предоставление социальных услуг (467 132 человек).

Среднемесячная номинальная начисленная заработная плата

Пояснения к статистическим показателям

Номинальная начисленная заработная плата – начисленные доходы физических лиц в виде оплаты труда наемного работника в денежной форме, включающие в себя налоги и другие выплаты в соответствии с действующими законодательными актами, рассчитанные работодателем за произведенную продукцию (выполненную работу или оказанную услугу) работником в определенный период времени (час, месяц, год).

Численность работников, имеющих трудовые книжки – приводится на определенную дату, на первое или последнее число месяца. При этом учитываются как фактически работающие, так и временно отсутствующие на работе, но сохранившие право официального прикрепления к работе. Работник, оформленный в одной организации как внутренний совместитель, учитывается как один человек. В численность включаются наемные работники в случаях, приведенных в статьях 11, 83, 102, 119, 150, 159, 160, 165, 229, 236, 242, 254 Трудового кодекса и в других случаях, предусмотренных законодательными и иными нормативными актами о труде.

В численность работников, имеющих трудовые книжки, не включаются работники, принятые на работу по совместительству из других организаций, выполнявшие работу по договорам гражданско-правового характера, направленные организациями на обучение в образовательные учреждения с отрывом от работы.

Численность работников, принимаемая для исчисления средней заработной платы – характеризует среднюю численность работников, имеющих трудовые книжки, которым начислена заработная плата, за исключением женщин, находившихся в отпусках по беременности и родам; лиц, находившихся в отпусках в связи с усыновлением новорожденного ребенка непосредственно из родильного дома, а также в отпуске по уходу за ребенком; работников, обучающихся в образовательных учреждениях и находившихся в дополнительном отпуске без сохранения заработной платы, а также поступающих в образовательные учреждения, находившихся в отпуске без сохранения заработной платы для сдачи вступительных экзаменов.

Численность работников в среднем за период с начала года по отчетный месяц включительно определяется путем суммирования среднемесячной численности работников за все месяцы, истекшие за период с начала года по отчетный месяц включительно, и деления полученной суммы на число месяцев в периоде.