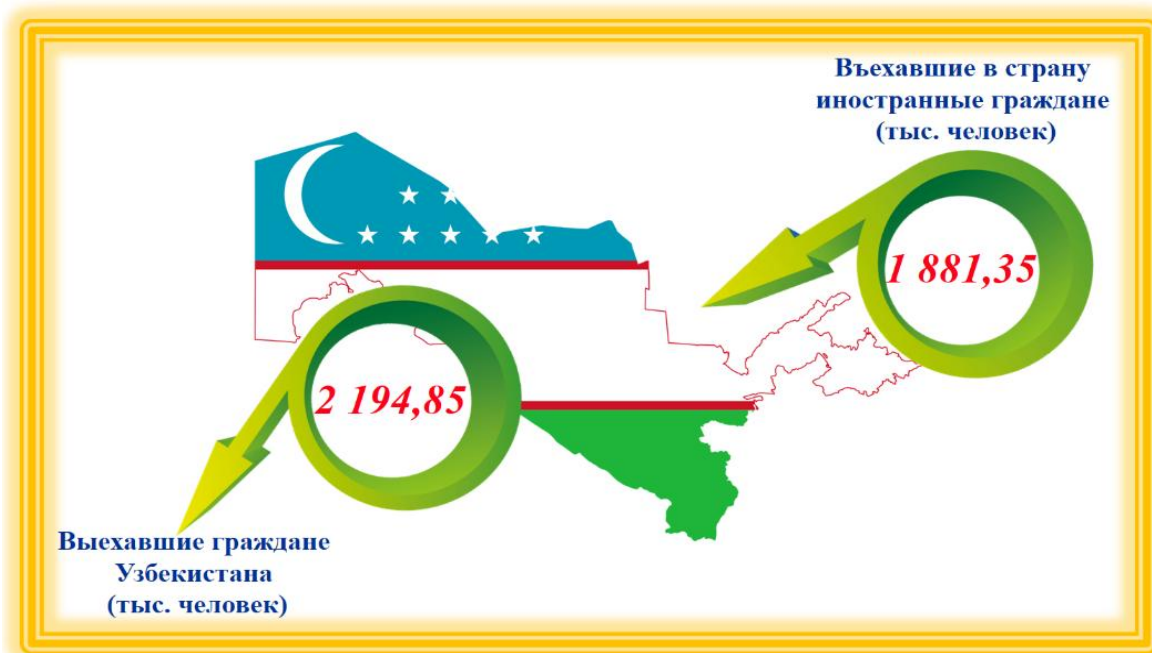


XVIII. ТУРИСТИЧЕСКИЕ ПОТОКИ

(за январь-декабрь 2021 года)



Индустрия туризма обеспечивает средствами к существованию миллионы людей, а миллиардам дает возможность по достоинству оценить культурную самобытность своего народа, народов других стран и богатство природы. В некоторых странах доля этого сектора в ВВП может составлять более 20 процентов и, в целом, индустрия туризма является третьей по величине экспортной отраслью мировой экономики.

В свою очередь туризм оказался одним из наиболее пострадавших секторов от пандемии COVID-19. Из-за введенных ограничений авиакомпании и аэропорты во всем мире, как основная инфраструктура этой индустрии, до сих пор продолжают нести убытки, под угрозой оказалась их способность обеспечивать глобальные поставки медикаментов, вакцин, гуманитарной помощи и других жизненно важных товаров.

«Пандемия COVID-19 нарушила международное воздушное сообщение, отрезав бизнес от клиентов, сорвав туристические поездки и оказав непропорционально серьезное негативное влияние на уязвимые группы населения», — отметил глава ООН Антониу Гутерриш. Он призвал все страны мира принять срочные меры для поддержки своего воздушного транспорта, не забывая, при этом, о вопросах изменения климата.

В январе–декабре 2021 года количество иностранных граждан, посетивших Республику Узбекистан с целью туризма, составило 1 881,35 тыс. человек¹⁾.

¹⁾ В общей численности выехавших за пределы республики и въехавших в нее один и тот же человек может быть учтен несколько раз, и это рассматривается как отдельный случай.

В 2020 году этот показатель был зафиксирован на уровне 1 504,13 тыс. человек. По сравнению с аналогичным периодом 2020 года, число иностранных лиц, въехавших в Узбекистан, увеличилось на 377,22 тыс. человек.

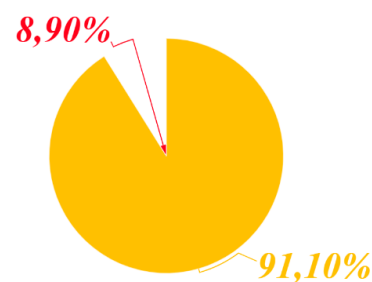
Наряду с этим, число граждан Узбекистана, выехавших за пределы республики с целью туризма, в январе-декабре 2021 года насчитывало 2 194,85 тыс. человек¹⁾, а в январе-декабре 2020 года этот же показатель составлял 2 001,52 тыс. человек. По сравнению с аналогичным периодом 2020 года, численность граждан, выехавших в зарубежные страны, в 2021 году увеличилась на 193,33 тыс. человек.

РАЗДЕЛ 1. КОЛИЧЕСТВО ИНОСТРАННЫХ ГРАЖДАН, ВЪЕХАВШИХ В УЗБЕКИСТАН С ТУРИСТИЧЕСКОЙ ЦЕЛЬЮ

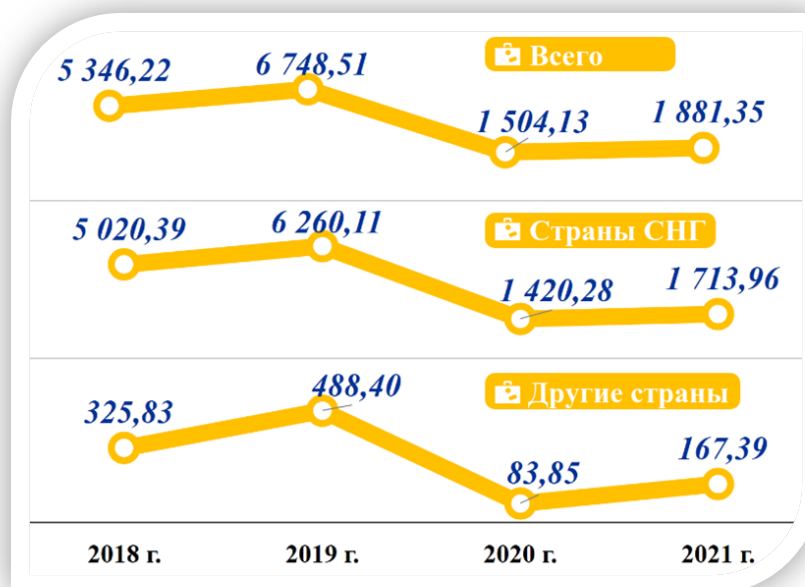


Иностранные граждане, въехавшие в Узбекистан с туристической целью
(январь-декабрь 2021 года, тыс. человек)

В январе-декабре 2021 года иностранные граждане, прибывшие в Республику Узбекистан из стран СНГ, составили 1 713,96 тыс. человек, что достигло 91,1 % от их общего числа, из других стран - 167,39 тыс. человек (8,9 % от их общего числа).



● Страны СНГ ● Другие страны



Весной 2020 года пандемия коронавируса сорвала туристический сезон во всем мире. Запрет на перелеты между странами и карантинные меры ударили по туристическому сектору, вызвав невиданный в истории кризис. Экономика Узбекистана также понесла потери. Соответственно, и отечественной сфере туризма был причинен ущерб.

Динамика численности прибывших в Узбекистан иностранных граждан демонстрирует их резкое снижение в 2020 году (1 504,13 тыс. человек), по сравнению с 2019 годом (6 748,51), на 5 244,38 тыс. человек (на 77,7 %). Число прибывших из СНГ иностранных лиц за те же годы сократилось в 4,4 раза, из других стран – в 5,8 раз.

Однако в 2021 году можно было наблюдать незначительный рост по сравнению с 2020 годом. Так, за январь-декабрь 2021 года число иностранных граждан, посетивших Узбекистан, составило 1 881,35 тыс. человек. По сравнению с аналогичным периодом 2020 года, этот показатель возрос на 377,22 тыс. человек, т.е. на 25,1 %. Число посетивших республику иностранных граждан из стран СНГ в 2020-2021 гг. увеличилось на 20,7 %, из других стран – на 99,6 % (почти в два раза).

Для справки: информация о количестве иностранных граждан, посетивших Республику Узбекистан, формируется на основе данных пограничных войск Службы государственной безопасности Республики Узбекистан.



Также можно отметить, что в 2021 году наибольшее количество всех иностранных граждан, посетивших нашу республику, в основном приходится на IV квартал (745,72 тыс. человек – 39,6 % от общего числа туристов). Граждане стран СНГ приезжали в республику также в IV квартале – 700,24 тыс. человек (40,9 % от общего числа посетителей из стран СНГ), а граждане зарубежных стран, кроме стран СНГ, в основном посетили Узбекистан в течение 2021 года за период с июля по сентябрь (52,05 тыс. человек – 31,1 % от общего числа посетивших республику из других стран (кроме стран СНГ)).



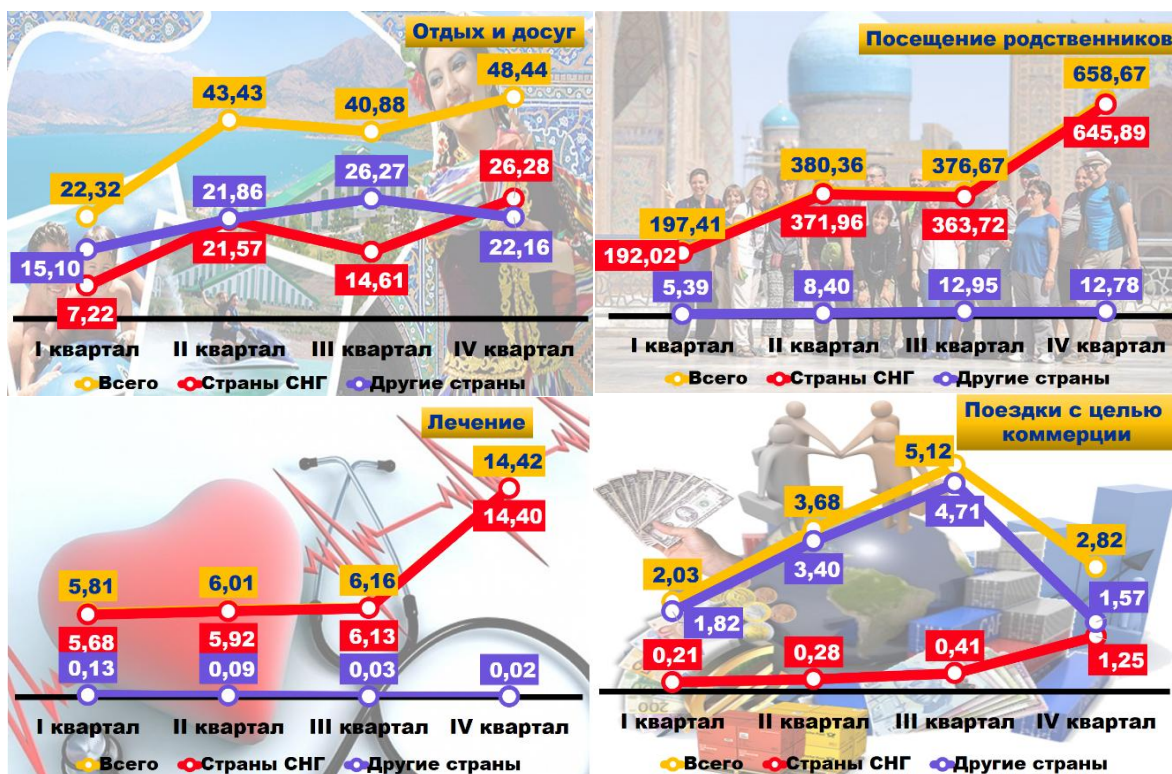
Иностранные граждане, прибывшие в Узбекистан с января по декабрь 2021 года, целью поездки называли: учебу – 6,41 тыс. человек (0,4 % от общего числа въехавших), коммерческую – 13,65 тыс. человек (0,7 %), лечение – 32,4 тыс. человек (1,7 %), служебную – 60,71 тыс. человек (3,2 %), отдых и досуг – 155,07 тыс. человек (8,3 %). Наибольшее число поездок приходится на посещение родственников 1 613,11 тыс. человек (85,7 %).

По сравнению с 2020 годом, в рассматриваемом году поездки на учебу возросли на 26,2 %, с лечебной целью – на 53,6 %, служебные – на 71,4 %, отдых и досуг – на 16,6 % и посещение родственников – на 18,1 %. Поездки с коммерческой целью, наоборот, сократились на 19,3 %.



Иностранные граждане, въехавшие в Республику Узбекистан по целям поездок (январь-декабрь 2021 года, тыс. человек)





На основе графиков становится очевидным, что в 2021 году Республику Узбекистан иностранные граждане зарубежных стран (кроме стран СНГ) в основном посещали с целью учебы, отдыха и досуга, а также с коммерческой целью. Между тем жители стран СНГ в нашу республику приезжали для служебных командировок, посещения родственников, лечения и др.



Численность иностранных граждан, прибывших в Республику Узбекистан из разных стран (январь-декабрь 2021 года, тыс. человек)

Наибольший поток иностранных граждан в нашу республику был отмечен из следующих стран: Кыргызской Республики – 652,17 тыс. человек (34,7 % от общего числа всех прибывших), Казахстана – 565,33 тыс. человек (30,0 %), Таджикистана – 288,21 тыс. человек (15,3 %), России – 190,49 тыс. человек (10,1 %), Турции – 44,17 тыс. человек (2,3 %), Афганистана – 34,0 тыс. человек (1,8 %), Пакистана – 10,74 тыс. человек (0,6 %), Индии – 10,66 тыс. человек (0,6 %), Украины – 8,72 тыс. человек (0,5 %), Германии – 6,91 тыс. человек (0,4 %), Южной Кореи – 5,75 тыс. человек (0,3 %), США – 5,42 тыс. человек (0,3 %) и Республики Беларусь – 4,26 тыс. человек (0,2 %).

Остальные 54,52 тыс. человек (2,9 %), посетившие Узбекистан, являются подданными других стран.

В 2021 году иностранные граждане по служебной необходимости в основном приезжали из России – 16,03 тыс. человек, что составляет 26,4 % от общего числа поездок, целью которых являлись служебные командировки, Таджикистана – 7,08 тыс. человек (11,7 %) и Казахстана – 6,95 тыс. человек (11,5%).

На учебу приезжало наибольшее число туристов из Афганистана – 2,45 тыс. человек (38,2 % от общего числа въехавших в страну, целью которых была учеба), Пакистана – 1,64 тыс. человек (25,5 %) и Индии – 0,6 тыс. человек (9,4 %).

Для проведения отдыха и досуга в основном приезжали из России – 30,58 тыс. человек, что составило 19,7 % от общего числа поездок с целью отдыха, Афганистана – 19,02 тыс. человек (12,3 %) и Турции – 15,71 тыс. человек (10,1 %).

К родственникам чаще всего приезжали из Кыргызской Республики – 641,91 тыс. человек (39,8 %), Казахстана – 528,73 тыс. человек (32,8 %) и Таджикистана – 251,78 тыс. человек (15,6 %) от общего числа поездок, целью которых было посещение родственников.

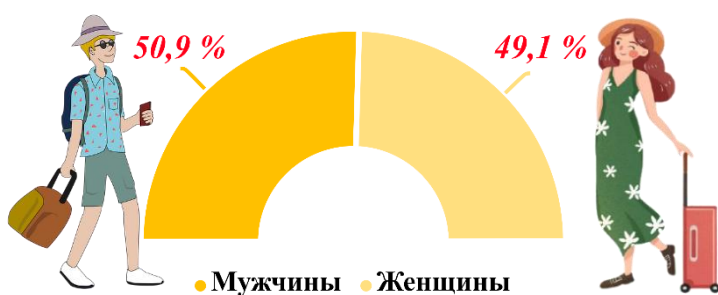
Иностранные граждане для лечения в основном приезжали из Казахстана – 13,84 тыс. человек (42,7 %), Таджикистана – 13,01 тыс. человек (40,2 %) и Кыргызской Республики – 4,35 тыс. человек (13,4 %) от общего числа поездок, целью которых было лечение.

С коммерческой целью большинство иностранных граждан приезжало из Афганистана – 8,73 тыс. человек, что составило 64,0 % от общего числа поездок, целью которых была коммерция, Таджикистана – 1,66 тыс. человек (12,1 %) и Индии – 0,51 тыс. человек (3,8 %).



Численность иностранных граждан по полу, въехавших в Республику Узбекистан (январь-декабрь 2021 года, тыс. человек)

С января по декабрь 2021 года среди прибывших в республику иностранных граждан мужчины составили 50,9 % (956,72 тыс. человек), а женщины – 49,1 % (924,63 тыс. человек).



За аналогичный период 2020 года число прибывших мужчин составило 765,42 тыс. человек, а женщин – 738,71 тыс. человек.

Динамика численности прибывших в Узбекистан мужчин и женщин показывает, что в 2018 году мужчины составляли всего 47,1 % от общего числа прибывших, а женщины 52,9 %. В 2019 году также можно наблюдать превышение доли женщин в общем числе приехавших иностранных граждан (мужчины – 47,7 %, женщины – 52,3 %).



С 2020 года было отмечено повышение количества приехавших мужчин, когда их численность составила, как и в 2021 году, 50,9 %, женщин – 49,1 %.



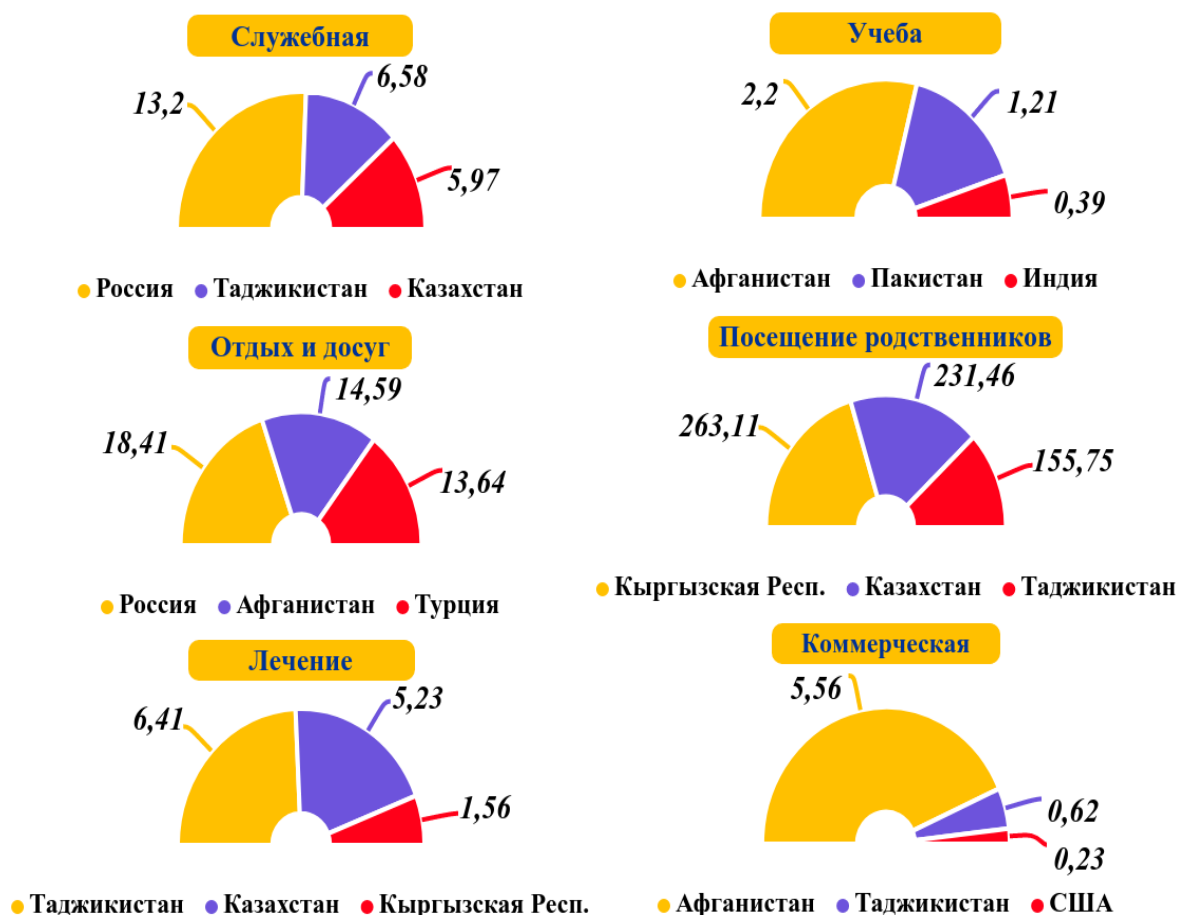
Численность иностранных граждан, прибывших в Республику Узбекистан из разных стран по полу и целям (январь-декабрь 2021 года, тыс. человек)

В 2021 году 28,1 % мужчин (от их общего числа) прибыли в нашу страну из Кыргызской Республики, 26,3 % – из Казахстана, 18,9 % – из Таджикистана, 12 % - из России, 4 % – из Турции, 10,8 % – из других стран.

От общего числа прибывших женщин из Кыргызской Республики приехали 41,5 %, Казахстана – 34%, Таджикистана – 11,6 %, России – 8,2 %, Афганистана – 0,9 %, других стран – 3,8 %.



Мужчины

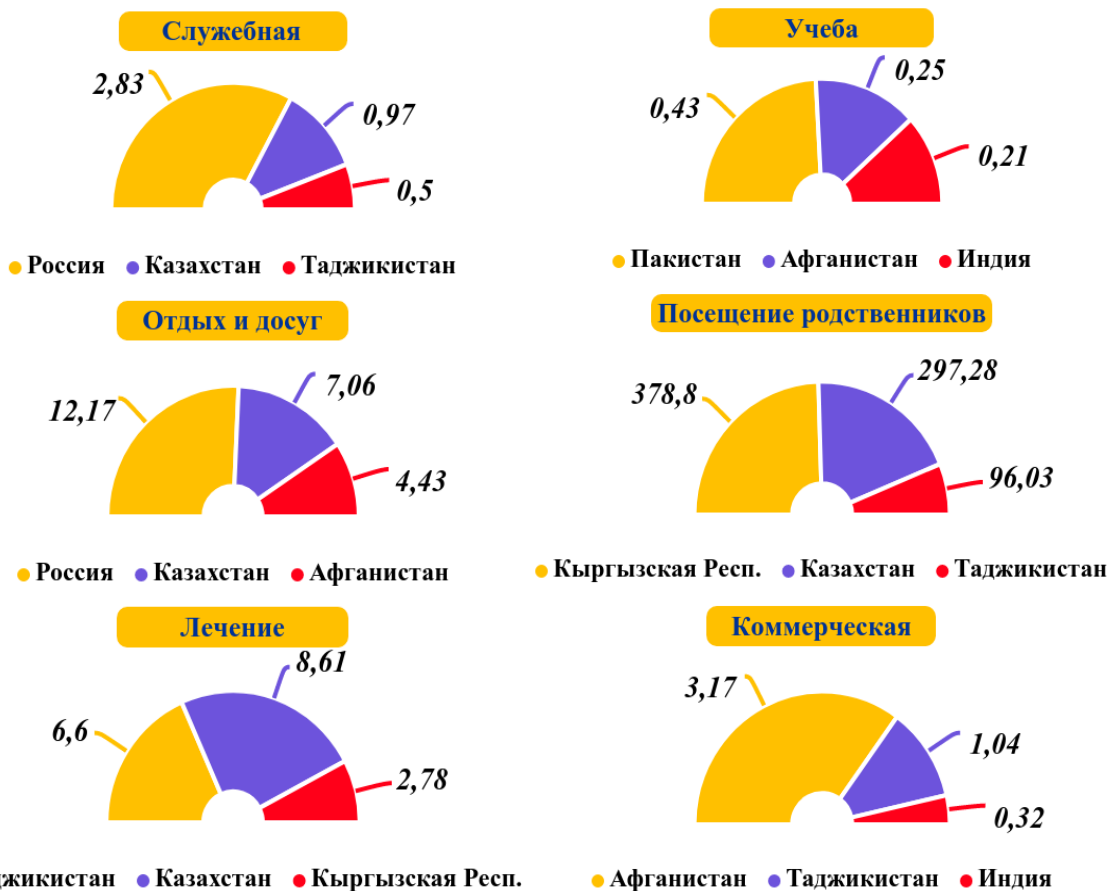


В 2021 году со служебной целью мужчины, в основном, приезжали из России – 25,7 % от общего числа приехавших мужчин, цель которых являлись служебные командировки, Таджикистана – 12,8 % и Казахстана – 11,6 %. Для обучения – из Афганистана (44,9 %, от общего числа мужчин, приехавших с учебной целью), Пакистана (24,6 %) и Индии (8,0 %). С целью проведения отдыха и досуга приезжали из России, они составляли 16,8 % от общего числа мужчин, приехавших отдохнуть, Афганистана – 13,3 % и Турции – 12,4 %.

Для посещения родственников мужчины приезжали из соседних стран, в частности из Кыргызской Республики – 34,2 % (от общего числа мужчин, приехавших к родственникам), Казахстана – 30,1 % и Таджикистана – 20,3 %. Для лечения также приезжали из Таджикистана – 46,1 % (от общего числа мужчин, прибывших с оздоровительной целью), Казахстана – 37,6 % и Кыргызской Республики – 11,2 %.

С коммерческой целью мужчины, в основном, приезжали из Афганистана – 73,3 % от общего числа мужчин, посетивших нашу республику в коммерческих целях), Таджикистана – 8,1 % и США – 3,1 %.

Женщины



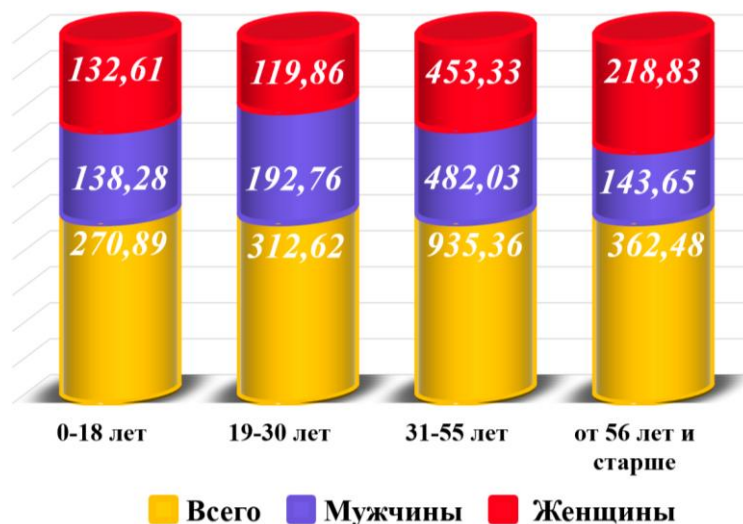
Что касается женщин, то в 2021 году для служебных целей они, как и мужчины, в основном, приезжали из России – 30,0 % от числа женщин, прибывших в Узбекистан с целью служебных командировок, Казахстана – 10,4 % и Таджикистана – 5,3 %. Для обучения прибыли из Пакистана – 28,6 % от числа женщин, приехавших с целью учебы, Афганистана – 16,5 % и Индии – 13,9 %. Для отдыха и досуга женщины чаще всего приезжали из России, что составляло 26,9 % от числа женщин, прибывших с целью отдыха, Казахстана – 15,6 % и Афганистана – 9,8 %.

С целью лечения и посещения родственников так же, как и мужчины, женщины приезжали из Кыргызской Республики, Казахстана и Таджикистана. В частности, для посещения родственников они приезжали из Кыргызской Республики – 44,9 %, Казахстана – 35,2 % и Таджикистана – 11,4 % от числа женщин, цель прибытия которых являлось посещение родственников. А для оздоровительной цели они приехали из Казахстана (46,6 %), Таджикистана (35,7 %) и Кыргызской Республики (15,0 %).

Для коммерческих целей основной поток женщин отмечен из Афганистана – 52,2 % от общего числа женщин, целью прибытия которых была коммерция, Таджикистана – 17,2 % и Индии – 5,3 %.



**Распределение иностранных граждан, въехавших
в Республику Узбекистан по возрасту**
(январь-декабрь 2021 года, тыс. человек)



Если исходить из анализа по числу распределения иностранных граждан, въехавших в Республику Узбекистан в 2021 году по возрасту, то основной их контингент составили лица в возрасте 31-55 лет – 49,9 % (из них мужчины – 51,5 %, женщины – 48,5 %), 56 лет и старше – 19,3 % (из них мужчины – 39,6 %, женщины – 60,4 %), 19-30 лет – 16,6 % (из них мужчины – 61,7 %, женщины – 38,3 %), 0-18 лет – 14,9 % (из них мужчины – 51 %, женщины – 49 %).



**Иностранные граждане по возрасту, полу и целям поездок,
въехавшие в Республику Узбекистан**
(январь-декабрь 2021 года, тыс. человек)

В 2021 году со служебной целью иностранные граждане в основном приезжали в возрасте 31-55 лет (68,9 % от общего числа поездок, целью которых являлись служебные командировки) и 19-30 лет (16,6 %).

Для обучения приезжала молодежь в возрасте 19-30 лет, которая составляла 55,4 % из общего числа приехавших с учебной целью, а также люди в возрасте 31-55 лет – 30,3 %.

Для отдыха в основном приезжали люди в возрасте 31-55 лет (57,2 % от общего числа поездок, целью которых были отдых и досуг) и 19-30 лет – 20 %.

К родственникам чаще всего приезжали граждане зарубежных стран в возрасте 31-55 лет, что составляет 48,5 % от общего числа поездок, целью которых было посещение родственников; 56 лет и старше – 20,2 %.

		0-18 лет
0-18 лет	Служебная	<ul style="list-style-type: none"> • Мужчины – 0,82 тыс. человек • Женщины – 0,71 тыс. человек
	Учеба	<ul style="list-style-type: none"> • Мужчины – 0,42 тыс. человек • Женщины – 0,25 тыс. человек
	Отдых и досуг	<ul style="list-style-type: none"> • Мужчины – 7,82 тыс. человек • Женщины – 6,91 тыс. человек
	Посещение родственников	<ul style="list-style-type: none"> • Мужчины – 125,04 тыс. человек • Женщины – 120,86 тыс. человек
	Лечение	<ul style="list-style-type: none"> • Мужчины – 2,22 тыс. человек • Женщины – 2,1 тыс. человек
	Коммерческая	<ul style="list-style-type: none"> • Мужчины – 1,96 тыс. человек • Женщины – 1,78 тыс. человек
		19-30 лет
19-30 лет	Служебная	<ul style="list-style-type: none"> • Мужчины – 7,92 тыс. человек • Женщины – 2,18 тыс. человек
	Учеба	<ul style="list-style-type: none"> • Мужчины – 2,66 тыс. человек • Женщины – 0,89 тыс. человек
	Отдых и досуг	<ul style="list-style-type: none"> • Мужчины – 21,76 тыс. человек • Женщины – 9,24 тыс. человек
	Посещение родственников	<ul style="list-style-type: none"> • Мужчины – 156,35 тыс. человек • Женщины – 102,84 тыс. человек
	Лечение	<ul style="list-style-type: none"> • Мужчины – 2,4 тыс. человек • Женщины – 3,3 тыс. человек
	Коммерческая	<ul style="list-style-type: none"> • Мужчины – 1,67 тыс. человек • Женщины – 1,41 тыс. человек
		31-55 лет
31-55 лет	Служебная	<ul style="list-style-type: none"> • Мужчины – 36,18 тыс. человек • Женщины – 5,63 тыс. человек
	Учеба	<ul style="list-style-type: none"> • Мужчины – 1,64 тыс. человек • Женщины – 0,3 тыс. человек
	Отдых и досуг	<ul style="list-style-type: none"> • Мужчины – 67,39 тыс. человек • Женщины – 21,28 тыс. человек
	Посещение родственников	<ul style="list-style-type: none"> • Мужчины – 367,01 тыс. человек • Женщины – 415,17 тыс. человек
	Лечение	<ul style="list-style-type: none"> • Мужчины – 6,6 тыс. человек • Женщины – 8,61 тыс. человек
	Коммерческая	<ul style="list-style-type: none"> • Мужчины – 3,21 тыс. человек • Женщины – 2,34 тыс. человек
		56 лет и старше
56 лет и старше	Служебная	<ul style="list-style-type: none"> • Мужчины – 6,37 тыс. человек • Женщины – 0,9 тыс. человек
	Учеба	<ul style="list-style-type: none"> • Мужчины – 0,18 тыс. человек • Женщины – 0,07 тыс. человек
	Отдых и досуг	<ul style="list-style-type: none"> • Мужчины – 12,93 тыс. человек • Женщины – 7,74 тыс. человек
	Посещение родственников	<ul style="list-style-type: none"> • Мужчины – 120,73 тыс. человек • Женщины – 205,11 тыс. человек
	Лечение	<ul style="list-style-type: none"> • Мужчины – 2,7 тыс. человек • Женщины – 4,47 тыс. человек
	Коммерческая	<ul style="list-style-type: none"> • Мужчины – 0,74 тыс. человек • Женщины – 0,54 тыс. человек

С оздоровительной целью в нашу республику в основном приезжали люди в возрасте 31-55 лет (46,9 % от общего числа поездок, целью которых было лечение); 56 лет и старше – 22,1 %.

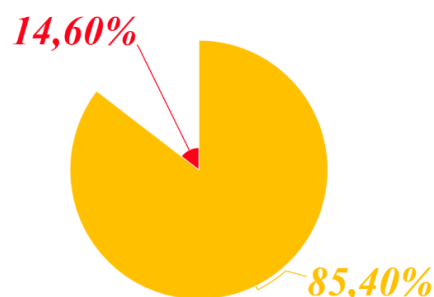
С коммерческой целью большинство иностранных граждан, прибывших в тот период в Узбекистан, были люди в возрасте 31-55 лет, что составляет 40,7 % от общего числа поездок, целью которых была коммерция; 0-18 лет – 27,4 %.

Что касается детей в возрасте 0-18 лет, то основной целью их приезда в нашу страну было посещение родственников, доля которых составляет 90,8 % от общего числа прибывших в этом возрасте, отдых и досуг – 5,4 %, а также лечение – 1,6 %.

РАЗДЕЛ 2. КОЛИЧЕСТВО ГРАЖДАН РЕСПУБЛИКИ УЗБЕКИСТАН, ВЫЕХАВШИХ ЗА ЕЕ ПРЕДЕЛЫ С ТУРИСТИЧЕСКОЙ ЦЕЛЮ

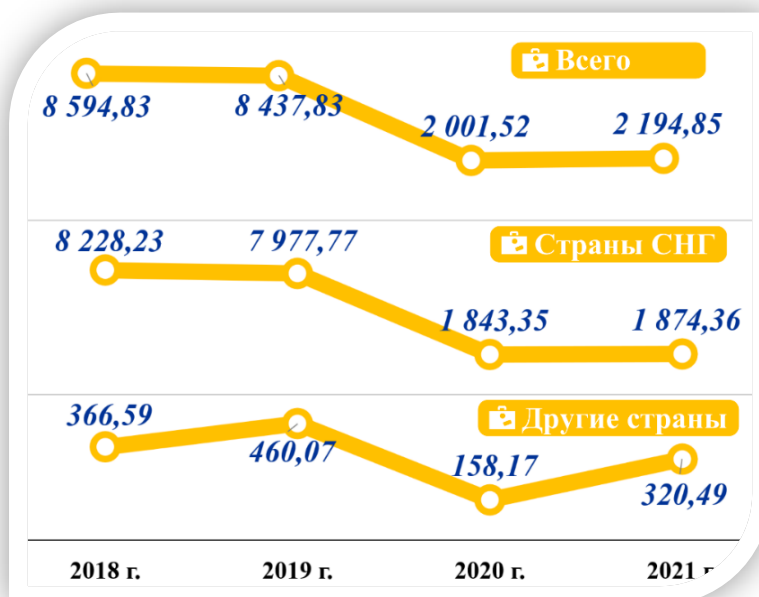


Граждане Республики Узбекистан, выехавшие за ее пределы с туристической целью (январь-декабрь 2021 года, тыс. человек)

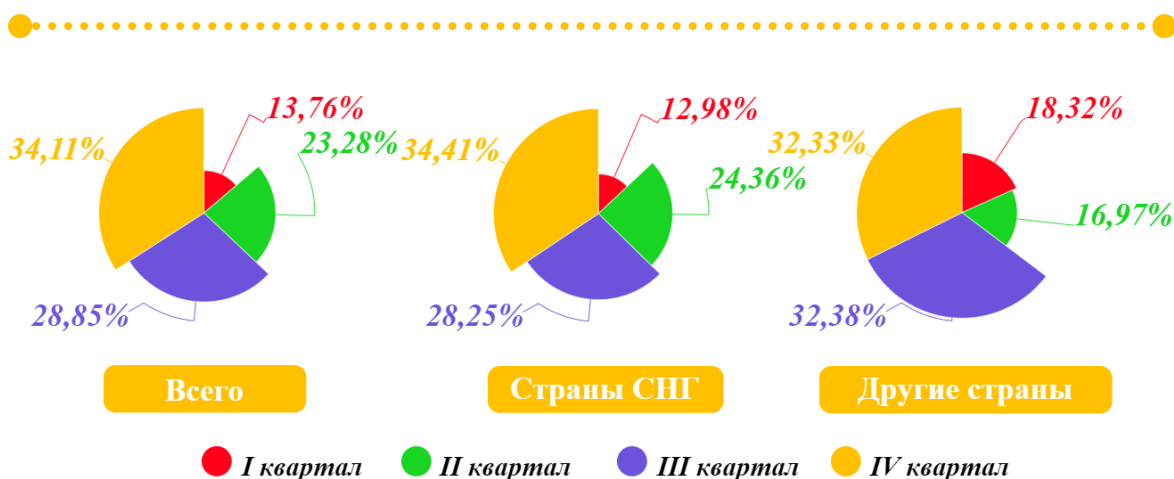


Численность граждан Узбекистана, выехавших из республики в январе-декабре 2021 года в страны СНГ, достигла 1 874,36 тыс. человек, что составило 85,4 % от их общего числа, в другие страны – 320,49 тыс. человек (14,6 % от их общего числа).

● Страны СНГ ● Другие страны



Из-за введенных ограничений во время пандемии COVID-19 в 2020 году поток граждан Узбекистана за рубеж сократился с 8 549,83 тыс. человек в январе-декабре 2018 года до 2 001,52 тыс. человек за аналогичный период 2020 года (76,6 %). Однако, несмотря на это, после того, как власти Узбекистана с 1 октября 2020 года сняли введенные ранее из-за пандемии ограничения на въезд и выезд авиационным, железнодорожным и автомобильным транспортом, сектор туризма начал постепенно восстанавливаться и в 2021 году наблюдался небольшой рост туристического потока, который составил 2 194,85 тыс. человек (прирост на 9,7 % к 2020 году).



Как изображено на рисунке, в 2021 году наибольший туристический поток в основном пришелся на IV квартал, т.е. на осенне-зимний период – 748,66 тыс. человек.

Также можно отметить, что граждане нашей республики предпочитают путешествовать в страны СНГ в основном в IV квартале – 645,04 тыс. человек, что составляет 34,4 % от общего числа граждан Узбекистана, посетивших страны СНГ в течение года. Что касается поездок в зарубежные страны (кроме стран СНГ), то наши соотечественники в основном предпочитали ездить в начале второго полугодия – 103,76 тыс. человек (32,4 % от общего числа выехавших в зарубежные страны, кроме стран СНГ).

Для справки: данные о количестве граждан Республики Узбекистан, выезжающих за границу, формируются на основе сведений государственного Центра персонализации при Кабинете Министров Республики Узбекистан.



Служебные поездки

Число граждан Узбекистана, выехавших за рубеж с целью служебных командировок в 2021 году, составило 15,58 тыс. человек (0,7 % от общего числа выехавших за пределы республики). Значительное число поездок состоялось в конце 2021 года, т.е. в IV квартале.

Учеба

С целью обучения в 2021 году выехали за рубеж 189,05 тыс. человек, из них 180,22 тыс. человек выехали в страны СНГ, 8,83 тыс. человек – в другие зарубежные страны. Основной поток обучающихся поехал за рубеж в III квартале, в страны СНГ – во II квартале.



Остальные туристические поездки приходятся на отдых и досуг, а также на посещение родственников и лечение.





**Граждане Республики Узбекистан,
выехавшие в зарубежные страны**
(январь-декабрь 2021 года, тыс. человек)

В 2021 году наибольший отток людей в зарубежные страны был отмечен в Кыргызскую Республику – 55,1 % (1209,31 тыс. человек), Казахстан – 13,7 % (301,06 тыс. человек), Таджикистан – 8,3 % (182,55 тыс. человек), Турцию – 7,9 % (174,05 тыс. человек), Россию – 7,7 % (168,58 тыс. человек), Объединённые Арабские Эмираты – 3,5 % (77,68 тыс. человек), Египет – 1,5 % (33,13 тыс. человек), Южную Корею – 0,4 % (7,72 тыс. человек), США – 0,3 % (6,8 тыс. человек), Республику Беларусь – 0,3 % (6,36 тыс. человек), Грузию – 0,3 % (5,17 тыс. человек), Украину – 0,2 % (4,7 тыс. человек), Индию – 0,2 % (4,56 тыс. человек), другие страны – 0,6 % (13,18 тыс. человек).




Для отдыха наибольшая часть граждан выезжала в Турцию – 136,62 тыс. человек, что составило 39,1 % от общего числа поездок, целью которых были отдых и досуг, ОАЭ – 70,46 тыс. человек (20,2 %) и Россию – 55,4 тыс. человек (15,9 %). Посетить родственников чаще всего выезжали в Кыргызскую Республику – 1 117,94 тыс. человек (69,1%), Казахстан – 271,19 тыс. человек (16,8 %) и Таджикистан – 95,17 тыс. человек (5,9 %). Для лечения граждане Республики Узбекистан в основном выезжали в Россию – 11,24 тыс. человек (47,0 %), Турцию – 4,34 тыс. человек (18,2 %) и Кыргызскую Республику – 3,49 тыс. человек (14,6 %).

Численность граждан Республики Узбекистан

по полу, выехавших за ее пределы

(январь-декабрь 2021 года, тыс. человек)



В 2021 году число мужчин, выехавших за пределы страны с туристической целью, составило 54,1 % (1 187,38 тыс. человек), женщин – 45,9 % (1 007,47 тыс. человек).



Динамика численности выехавших из Узбекистана мужчин и женщин свидетельствует о том, что в 2018 году мужчины всего составляли 49 % от общего числа выбывших, а женщины – 51 %. В 2019 году также можно было наблюдать превышение доли женщин в общем числе выехавших граждан Узбекистана (мужчины – 48,4 %, женщины – 51,6 %).

С 2020 года было отмечено превышение количества выехавших мужчин. Так, если в 2020 году мужчины составляли 54,2 %, то женщины – 45,8 % от общего числа выехавших людей.



Граждане Республики Узбекистан, выехавшие за ее пределы в разные страны по полу и целям поездок

(январь-декабрь 2021 года, тыс. человек)

В 2021 году общее число мужчин, покинувших нашу страну, составило: в Кыргызскую Республику – 58,3 %, Казахстан – 11,6 %, Таджикистан – 8,1 %, Россию – 8,0 %, Турцию – 6,5 %, другие страны – 7,5%.

Исходя из общего числа всех выехавших женщин, 51,4 % уехали в Кыргызскую Республику, Казахстан – 16,3%, Турцию – 9,5 %, Таджикистан – 8,5 %, Россию – 7,3%, другие страны – 7 %.

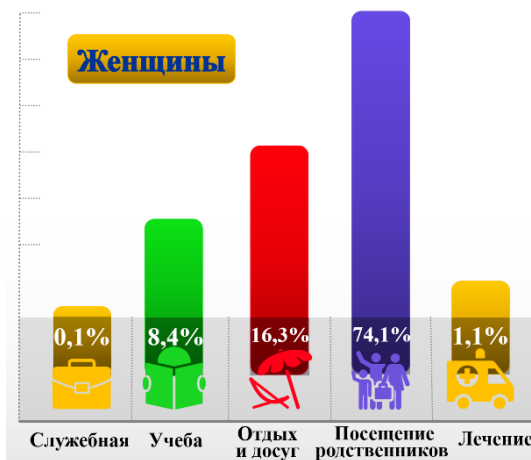
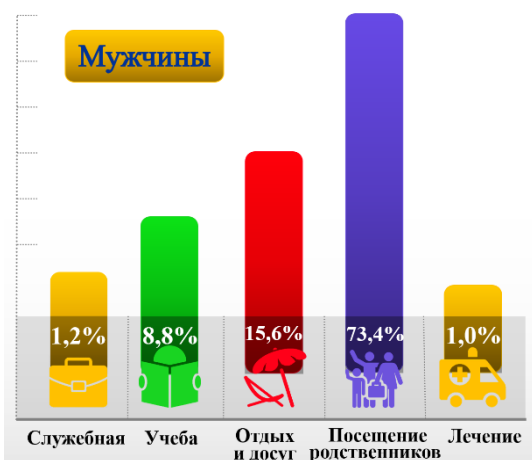
Мужчины



Женщины



В январе-декабре 2021 года основной целью поездок граждан Узбекистана, выехавших за его пределы, было: 73,4 % мужчин (от их общего числа) и 74,1 % женщин (от их общего числа) – посещение родственников, 15,6 % мужчин и 16,3 % женщин – отдых и досуг, 8,8 % мужчин и 8,4% женщин – учёба, 1,0 % мужчин и 1,1 % женщин – лечение, 1,2 % мужчин и 0,1 % женщин – служебная необходимость.



Граждане Республики Узбекистан, выехавшие за ее пределы по возрасту, полу и целям поездок (январь-декабрь 2021 года, тыс. человек)

В 2021 году со служебной целью граждане Узбекистана в основном выезжали в возрасте 31-55 лет – 10,49 тыс. человек (67,3 % от общего числа поездок, целью которых являлись служебные поездки) и 19-30 лет – 3,68 тыс. человек (23,6 %).

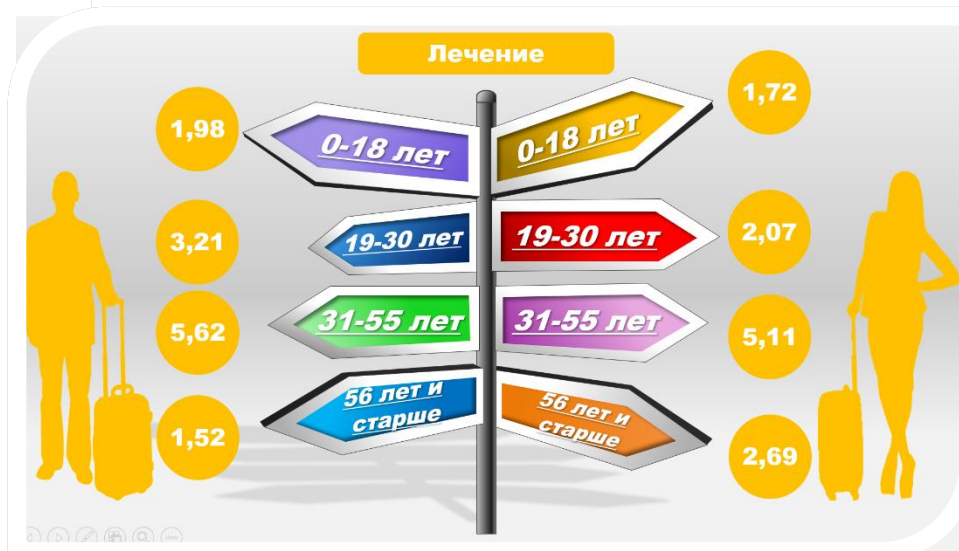
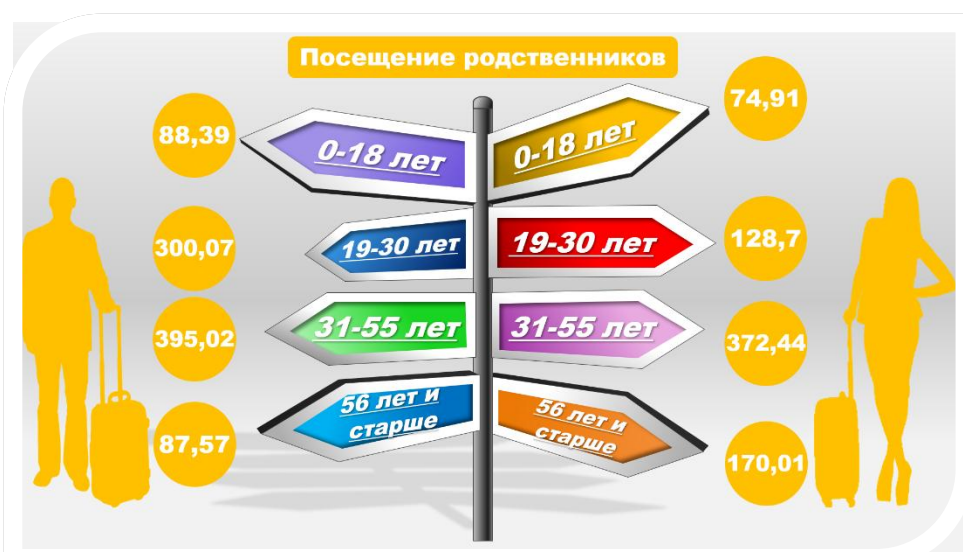
Для обучения преимущественно выезжали молодежь в возрасте 19-30 лет – 140,83 тыс. человек, что составляет 74,5 % из числа выбывших с учебной целью, а также дети в возрасте 0-18 лет – 26,01 тыс. человек – 13,8 %.



С целью отдохнуть, посетить родственников и оздоровиться наши граждане выезжали за рубеж в основном в возрасте 31-55 лет и 19-30 лет.

Причем большинство выехавших граждан Узбекистана с целью отдыха в возрасте 56 лет и старше составляли женщины – 66,4 %, мужчины того же возраста – 33,6 %.

Среди выехавших для посещения родственников количество женщин, достигших возраста 56 лет и старше, превышало число мужчин. Так, женщины составляли 66%, мужчины – 34 %.



Пояснения к статистическим показателям

Туризм – выезды (путешествия) физического лица из постоянного места жительства без занятия деятельностью, связанной с получением дохода от источников в стране (месте) временного пребывания.

Турист – физическое лицо, посещающее страну (место) временного пребывания без занятия деятельностью, связанной с получением дохода от источников в стране (месте) временного пребывания, на период от двадцати четырех часов до двенадцати месяцев подряд или осуществляющее не менее одной ночевки в стране (месте) временного пребывания.

Въездной туризм включает деятельность не проживающего в рассматриваемой стране посетителя в ее пределах во время въездной туристской поездки.

Выездной туризм включает деятельность постоянно проживающего в рассматриваемой стране посетителя за ее пределами в рамках выездной или внутренней туристской поездки.

Посетитель (визитер) – Человек, приехавший в другую страну, преследующий любую цель, кроме приобретения заработка от своей профессиональной деятельности. Это определение относится как к туристам, так и к экскурсантам.

Посещение друзей и родственников – эта категория охватывает такие виды деятельности, как посещение родственников или друзей; посещение свадеб, похорон или любых других семейных мероприятий; краткосрочный уход за больными или престарелыми и т.д.

Образование и профессиональная подготовка – к этой категории относятся посещение краткосрочных курсов, оплачиваемых либо работодателями, либо иными организациями/лицами, прохождение конкретных программ обучения или приобретение конкретных навыков на курсах, включая платное обучение, изучение языков, профессиональные или другие специальные курсы, научные отпуска и т. д.

Лечебные и оздоровительные процедуры – эта категория включает получение услуг больниц, клиник, санаториев для послебольничного долечивания и более общего спектра медицинских и социальных учреждений, посещение морских и других курортов, а также иных специализированных учреждений для получения медицинского обслуживания, основанного на медицинском консультировании, включая косметическую хирургию с применением медицинского оборудования и услуг. Данная категория включает только краткосрочное лечение, поскольку длительное лечение, требующее пребывания в лечебном учреждении в течение года и более, не относится к сфере туризма.

Деловые и профессиональные цели – к этой категории относится деятельность самостоятельно занятых лиц и наемных работников, если она не имеет признаков наличия явных или подразумеваемых отношений трудового найма с производителем-резидентом в посещаемой стране или месте, а также деятельность инвесторов, бизнесменов и т.д.