



# O'ZBEKISTON RESPUBLIKASINING IJTIMOIY-IQTISODIY HOLATI

2023- yil yanvar-aprel





**OʻZBEKISTON RESPUBLIKASINING  
IJTIMOIY-IQTISODIY HOLATI  
2023-yil yanvar-aprel**

Nashrga masʼul:

Yigʻma-axborot ishlari boshqarmasi

Bogʻlanish telefon raqamlari:  
(998 71)  
202-80-99, 203-80-26

20.05.2023-y. *Adadi \_\_ nusxa*

**Oʻzbekiston Respublikasi Prezidenti huzuridagi  
Statistika agentligining  
Statistik materiallar tarqatishni texnik  
qoʻllab-quvvatlash shoʻbasi  
Toshkent sh., Mustaqillik shox koʻchasi, 63**

[www.stat.uz](http://www.stat.uz)

e – mail: [gks @ stat.uz](mailto:gks@stat.uz)

“Oʻzbekiston Respublikasining ijtimoiy-iqtisodiy holati” risolasi – Oʻzbekistonning ijtimoiy-iqtisodiy rivojlanishini, iqtisodiyot tarmoqlari va hududlarning holatini kompleks tavsiflovchi Oʻzbekiston Respublikasi Prezidenti huzuridagi Statistika agentligining oylik nashri hisoblanadi. Risolada 2023-yilning yanvar-aprel oylari yakuni boʻyicha Oʻzbekiston Respublikasining asosiy statistik koʻrsatkichlari chop etilgan.

Nashr 8 ta tematik qismlardan tashkil topgan boʻlib, u korxonalar va tashkilotlarning iqtisodiy faoliyati, jumladan sanoat, qurilish, bozor xizmatlari toʻgʻrisidagi statistik maʼlumotlarni oʻz ichiga oladi.

Risolada keltirilgan statistik koʻrsatkichlar dastlabki maʼlumotlar hisoblanadi va kelgusida ushbu maʼlumotlarga aniqlik kiritishi mumkin.

## **Mundarija**

Soʻz boshi	1
Ijtimoiy - iqtisodiy koʻrsatkichlar	3
Korxonalar va tashkilotlarning umumiy tavsifi	4
Demografik holat	9
Sanoat	13
Qurilish	20
Savdo va xizmatlar	22
Tashqi iqtisodiy faoliyat	29
Narxlar	35

**IZOH UCHUN**

---

## Iste'mol narxlar indeks<sup>1)</sup>

foizda

	2023-yil aprel 2022-yil dekabr oyiga nisbatan
<b>Yig'ma indeks</b>	<b>103,3</b>
Oziq-ovqat mahsulotlari va spirtsiz ichimliklar	104,7
Spirтли ichimliklar va tamaki mahsulotlari	102,9
Kiyim va poyafzal	101,4
Turar joy xizmatlari, suv, elektr, gaz va boshqa yonilg'i turlari	101,5
Uy-ro'zg'or asboblari, maishiy texnika va turar joylarga kundalik xizmat ko'rsatish	102,4
Sog'liqni saqlash	104,2
Transport	102,7
Axborot va aloqa	100,5
Dam olish, sport va madaniyat	103,8
Ta'lim sohasidagi xizmatlar	99,2
Restoranlar va mehmonxonalar xizmatlari	104,8
Sug'urtalash va moliyaviy xizmatlar	101,7
Maishiy tovarlar va xizmatlar, ijtimoiy himoya va turli tovarlar va xizmatlar	103,4

<sup>1)</sup> MIIT O'z.R 2018 bo'limlari bo'yicha

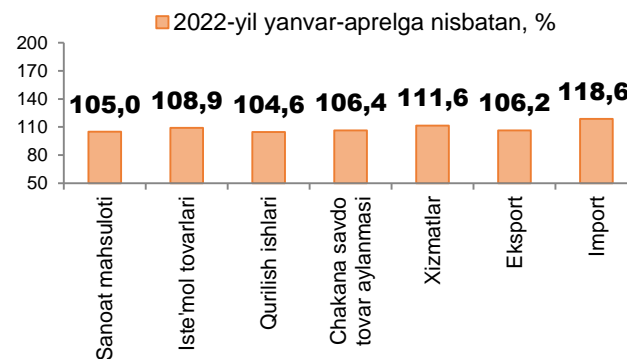


## Ijtimoiy-iqtisodiy ko'rsatkichlar

### Makroiqtisodiy ko'rsatkichlar (2023-yil yanvar-aprel holatiga)

(mlrd. so'm)

	2023-yil	2022-yil yanvar- aprelga nisbatan foizda	Ma'lumot uchun: 2022-yil yanvar- aprel 2020-yil yanvar- aprelga nisbatan foizda
Sanoat mahsuloti	179 024,3	105,0	105,9
Iste'mol tovarlari	51 825,5	108,9	125,2
Qurilish ishlari	41 672,2	104,6	103,2
Chakana savdo aylanmasi*	81 391,3	106,4	110,6
Bozor xizmatlari	132 973,0	111,6	117,2
Tashqi savdo aylanmasi, mln. AQSh. doll.	19 577,0	113,4	162,1
Eksport	7 660,8	106,2	2,1 b.
Import	11 916,2	118,6	140,5
Saldo	-4 255,4	x	x



\*) IFUT-2 47-bo'lim (umumiy ovqatlanish korxonalarini savdo aylanmasi, shuningdek, avtotransport vositalari va ularning ehtiyot qismlari chakana savdosidan tashqari)

### Ijtimoiy-iqtisodiy holat



## Korxonalar va tashkilotlarning umumiy tavsifi

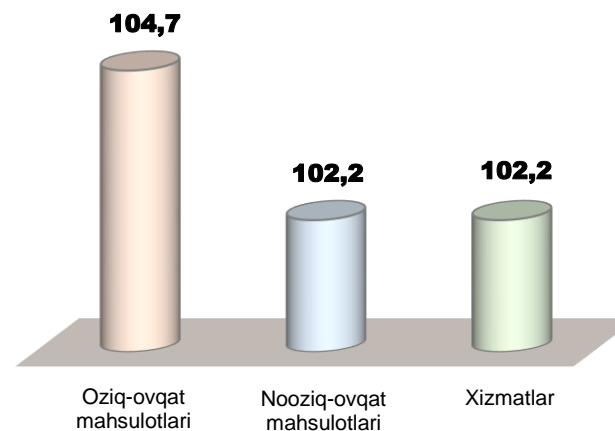
**Ro'yxatga olingan va faoliyat ko'rsatayotgan korxonalar va tashkilotlarning iqtisodiy faoliyat turlari bo'yicha taqsimlanishi**  
(2023-yil 1-may holatiga)  
(Fermer va dehqon xo'jaliklaridan tashqari)

	Ro'yxatga olingan		Faoliyat ko'rsatayotgan	
	ming birlik	jamiga nisbatan foizda	ming birlik	jamiga nisbatan foizda
<b>Jami</b>	<b>653,5</b>	<b>100</b>	<b>488,8</b>	<b>100</b>
shu jumladan:				
qishloq, o'rmon va baliq xo'jaligi	60,9	9,3	42,2	8,6
sanoat	109,2	16,7	76,2	15,6
qurilish	51,6	7,9	36,0	7,4
savdo	200,3	30,7	151,4	31,0
tashish va saqlash	23,3	3,6	17,6	3,6
yashash va ovqatlanish bo'yicha xizmatlar	40,6	6,2	27,9	5,7
axborot va aloqa	13,9	2,1	10,2	2,1
sog'liqni saqlash va ijtimoiy xizmatlar ko'rsatish	12,5	1,9	10,8	2,2
boshqa faoliyat turlari	141,2	21,6	116,5	23,8

## O'zbekiston Respublikasi bo'yicha iste'mol narxlari indeksi

foizda

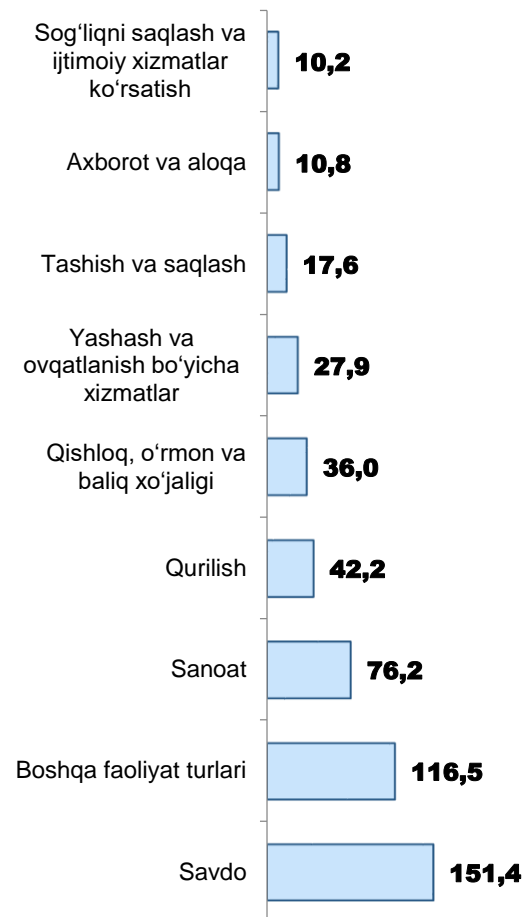
	2023-yil aprel 2022-yil dekabrga nisbatan
<b>Tovar va xizmatlar – jami</b>	<b>103,3</b>
shu jumladan:	
oziq-ovqat mahsulotlari	104,7
nooziq-ovqat mahsulotlari	102,2
xizmatlar	102,2



davomi, foizda

	2023-yil aprel 2022-yil dekabr oyiga nisbatan
<b>Ishlab chiqarish sanoati</b>	<b>102,5</b>
oziq-ovqat mahsulotlari ishlab chiqarish	103,0
ichimliklar ishlab chiqarish	105,7
to'qimachilik mahsulotlari ishlab chiqarish	99,6
koks va neftni qayta ishlash mahsulotlari ishlab chiqarish	95,6
kimyo mahsulotlari ishlab chiqarish	101,3
boshqa nometall mineral mahsulotlar ishlab chiqarish	107,1
metallurgiya sanoati	105,0
mashina va uskunalardan tashqari tayyor metall buyumlar ishlab chiqarish	100,7
elektr uskunalari ishlab chiqarish	104,6
avtotransport vositalari, treylerlar va yarim pritseplar ishlab chiqarish	101,4
<b>Elektr, gaz, bug' bilan ta'minlash va havoni konditsiyalash</b>	<b>103,4</b>
<b>Suv bilan ta'minlash; kanalizatsiya tizimi, chiqindilarni yig'ish va utilitatsiya qilish</b>	<b>100,1</b>

**Iqtisodiy faoliyat turlari bo'yicha faoliyat ko'rsatayotgan korxonalar soni**  
(2023-yil 1-may holatiga, ming birlik)  
(Fermer va dehqon xo'jaliklaridan tashqari)



**Yangi tashkil etilgan va faoliyati tugatilgan  
korporatsion va tashkilotlarning iqtisodiy faoliyat  
turlari bo'yicha taqsimlanishi**  
(2023-yil yanvar-aprel holatiga)  
(Fermer va dehqon xo'jaliklaridan tashqari)

	Yangi tashkil etilgan		Faoliyati tugatilgan	
	birlik	jamiga nisbatan foizda	birlik	jamiga nisbatan foizda
<b>Jami</b>	<b>31 041</b>	<b>100</b>	<b>8 416</b>	<b>100</b>
shu jumladan:				
qishloq, o'rmon va baliq xo'jaligi	3 796	12,2	999	11,9
Sanoat	5 179	16,7	1 722	20,5
Qurilish	1 666	5,4	444	5,3
Savdo	11 361	36,6	3 101	36,8
tashish va saqlash	1 507	4,9	237	2,8
yashash va ovqatlanish bo'yicha xizmatlar	1 879	6,1	625	7,4
axborot va aloqa	1 046	3,4	146	1,7
sog'liqni saqlash va ijtimoiy xizmatlar ko'rsatish	485	1,6	112	1,3
boshqa faoliyat turlari	4 122	13,3	1 030	12,2



**Asosiy iqtisodiy faoliyat turlari bo'yicha  
sanoat mahsulotlari ishlab chiqaruvchilar  
narxlari indeksi**

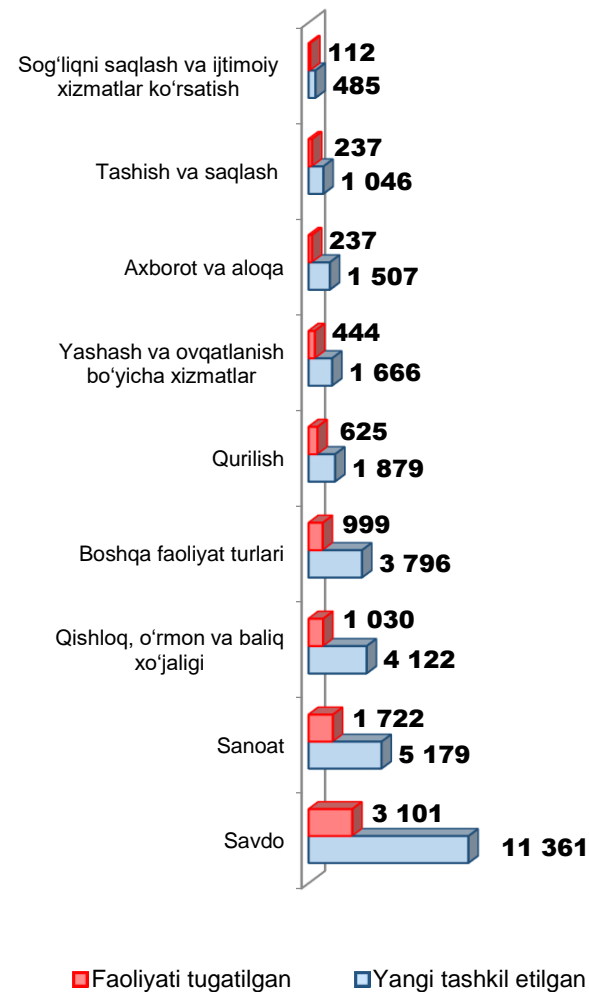
*foizda*

	2023-yil aprel 2022-yil dekabr oyiga nisbatan
<b>Sanoat faoliyati</b>	<b>102,5</b>
<b>Tog'-kon sanoati va ochiq konlarni ishlash</b>	<b>101,8</b>
ko'mir va lignit qazib olish	100,0
xom neft va tabiiy gaz qazib olish	101,3
metall rudalari qazib olish	102,3
tog'-kon sanoati bilan bog'liq boshqa faoliyat	102,8

**Xorijiy kapital ishtirokidagi korxonalarining hududlar bo'yicha taqsimlanishi**  
(2023-yil 1-may holatiga, birlik)

	Ro'yxatdan o'tgan	Faoliyat ko'rsatayotgan
<b>O'zbekiston Respublikasi</b>	<b>17 302</b>	<b>12 989</b>
Qoraqalpog'iston Respublikasi	206	154
viloyatlar:		
Andijon	461	333
Buxoro	430	321
Jizzax	237	182
Qashqadaryo	256	181
Navoiy	297	218
Namangan	346	229
Samarqand	750	536
Surxondaryo	667	390
Sirdaryo	243	184
Toshkent	1 828	1 429
Farg'ona	640	469
Xorazm	210	127
Toshkent sh.	10 731	8 236

**Yangi tashkil etilgan va faoliyati tugatilgan korxonalar va tashkilotlarning iqtisodiy faoliyat turlari bo'yicha taqsimlanishi**  
(2023-yil yanvar-aprel holatiga, birlik)  
(Fermer va dehqon xo'jaliklaridan tashqari)





**Ro'yxatga olingan va faoliyat ko'rsatayotgan korxonalar va tashkilotlarning soni**  
(2023-yil 1-may holatiga, ming birlikda)  
(Fermer va dehqon xo'jaliklaridan tashqari)

	Ro'yxatga olingan		Faoliyat ko'rsatayotgan	
	Jami	shu jumladan, kichik biznes	Jami	shu jumladan, kichik biznes
<b>O'zbekiston Respublikasi</b>	<b>653,5</b>	<b>581,2</b>	<b>488,8</b>	<b>422,3</b>
Qoraqalpog'iston Respublikasi	29,9	25,9	23,5	19,7
<i>viloyatlar:</i>				
Andijon	49,3	43,4	32,8	27,6
Buxoro	37,5	33,7	29,7	26,2
Jizzax	28,8	25,3	20,8	17,6
Qashqadaryo	46,1	40,8	37,8	32,8
Navoiy	27,4	25,0	22,8	20,5
Namangan	39,4	34,6	29,1	24,7
Samarqand	59,6	53	44,3	38,3
Surxondaryo	34,9	30,7	25,9	21,8
Sirdaryo	19,4	17,0	13,8	11,6
Toshkent	63,1	56,3	45,5	39,3
Farg'ona	58,3	51,6	42,7	36,5
Xorazm	32,4	28,9	25,6	22,4
Toshkent sh.	127,4	115,0	94,5	83,3

**Xorijiy kapital ishtirokidagi faoliyat ko'rsatayotgan korxonalarining iqtisodiy faoliyat turlari bo'yicha taqsimlanishi**  
(2023-yil 1-may holatiga)

	Korxonalar soni, birlik	Jamiga nisbatan foizda
<b>Jami</b>	<b>12 989</b>	<b>100</b>
shu jumladan:		
qishloq, o'rmon va baliq xo'jaligi	541	4,2
sanoat	3 362	25,9
qurilish	948	7,3
savdo	3 977	30,6
tashish va saqlash	441	3,4
yashash va ovqatlanish bo'yicha xizmatlar	480	3,7
axborot va aloqa	782	6,0
sog'liqni saqlash va ijtimoiy xizmatlar ko'rsatish	186	1,4
boshqa faoliyat turlari	2 272	17,5

davomi

	Mln. AQSh doll.	2022-yil yanvar- aprelga nisbatan foizda	Jamiga nisbatan foizda
<b>Import</b>	<b>11 916,2</b>	<b>118,6</b>	<b>100,0</b>
Oziq-ovqat mahsulotlari va tirik hayvonlar	1 187,2	106,7	10,0
Ichimliklar va tamaki	46,3	136,3	0,4
Nooziq-ovqat xomashyo, yoqilg'idan tashqari	419,1	114,0	3,5
Mineral yoqilg'i, yog'lash moylari va shunga o'xshash	878,1	151,0	7,4
Hayvon va o'simliklar moylari (yog'lari), yog'lar va mumlar	151,5	163,3	1,3
Kimyoviy vositalar va shunga o'xshash mahsulotlar	1 581,3	110,5	13,3
Sanoat tovarlari	1 827,8	101,9	15,3
Mashinalar va transport asbob-uskunalari	4 732,7	133,3	39,7
Turli xil tayyor buyumlar	407,4	96,8	3,4
Boshqa tovarlar	24,1	1 258,5	0,2
Xizmatlar	660,6	99,6	5,5



## Demografik holat

Tug'ilganlar soni  
(yanvar-aprel holatiga)

kishi

	2022-y.	2023-y. <sup>1)</sup>	O'sish sur'ati, foizda	Farqi, (+,-)
<b>O'zbekiston Respublikasi</b>	<b>268 133</b>	<b>280 826</b>	<b>104,7</b>	<b>12 693</b>
Qoraqalpog'iston Respublikasi	12 412	12 729	102,6	317
<i>viloyatlar:</i>				
Andijon	24 533	25 212	102,8	679
Buxoro	12 230	12 864	105,2	634
Jizzax	11 769	12 712	108,0	943
Qashqadaryo	27 497	28 924	105,2	1 427
Navoiy	7 554	8 123	107,5	569
Namangan	23 150	24 281	104,9	1 131
Samarqand	32 082	33 434	104,2	1 352
Surxondaryo	24 193	25 405	105,0	1 212
Sirdaryo	7 117	7 143	100,4	26
Toshkent	22 516	21 826	96,9	-690
Farg'ona	29 281	30 824	105,3	1 543
Xorazm	11 680	12 403	106,2	723
Toshkent sh.	22 119	24 946	112,8	2 827

<sup>1)</sup> Dastlabki ma'lumot

**Tuzilgan nikohlar soni**  
(yanvar-aprel holatiga)

birlik

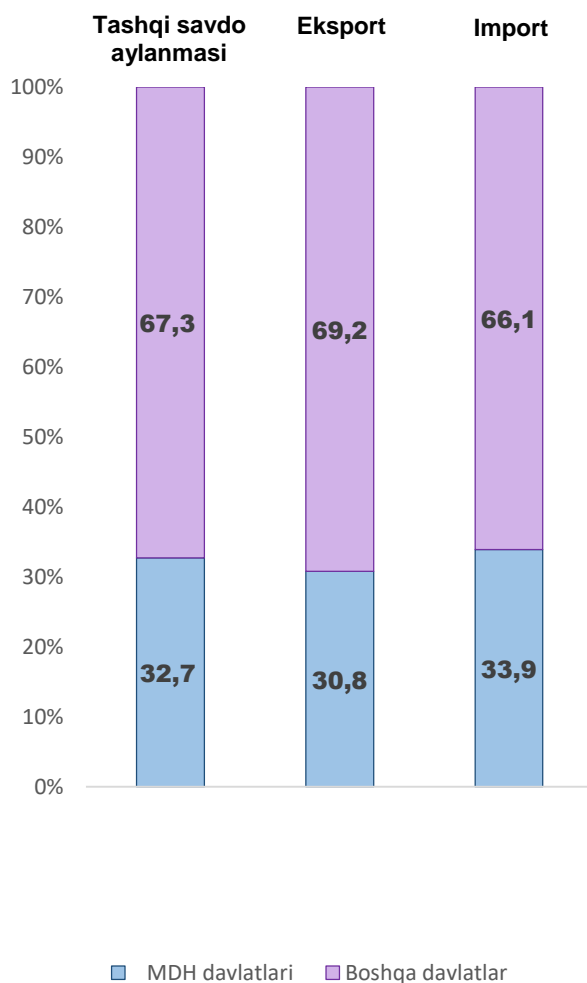
	2022-y.	2023-y. <sup>1)</sup>	O'sish sur'ati, foizda	Farqi, (+,-)
<b>O'zbekiston Respublikasi</b>	<b>71 873</b>	<b>62 779</b>	<b>87,3</b>	<b>-9 094</b>
Qoraqalpog'iston Respublikasi	5 301	4 523	85,3	-778
<i>viloyatlar:</i>				
Andijon	5 672	4 712	83,1	-960
Buxoro	4 603	4 067	88,4	-536
Jizzax	2 619	2 062	78,7	-557
Qashqadaryo	7492	6 750	90,1	-742
Navoiy	1 751	1 517	86,6	-234
Namangan	4 480	3 931	87,7	-549
Samarqand	7 749	6 537	84,4	-1 212
Surxondaryo	6 379	5 750	90,1	-629
Sirdaryo	1 653	1 416	85,7	-237
Toshkent	5 700	4 440	77,9	-1 260
Farg'ona	6 575	5 874	89,3	-701
Xorazm	6 342	6 175	97,4	-167
Toshkent sh.	5 557	5 025	90,4	-532

<sup>1)</sup> Dastlabki ma'lumot

**Eksport va import tarkibi**  
(2023-yil yanvar-aprel holatiga)

	Mln. AQSh doll.	2022-yil yanvar-aprelga nisbatan foizda	Jamiga nisbatan foizda
<b>Eksport</b>	<b>7 660,8</b>	<b>106,2</b>	<b>100,0</b>
Oziq-ovqat mahsulotlari va tirik hayvonlar	473,4	120,3	6,2
Ichimliklar va tamaki	38,8	176,9	0,5
Nooziq-ovqat xomashyo, yoqilg'idan tashqari	86,1	64,0	1,1
Mineral yoqilg'i, yog'lash moylari va shunga o'xshash materiallar	215,8	60,5	2,8
Hayvon va o'simliklar moylari (yog'lari), yog'lar va mumlar	2,3	28,3	0,03
Kimyoviy vositalar va shunga o'xshash mahsulotlar	370,3	102,1	4,8
Sanoat tovarlari	1 305,5	86,4	17,0
Mashinalar va transport asbob-uskunalari	376,6	173,9	4,9
Turli xil tayyor buyumlar	372,0	122,8	4,9
Boshqa tovarlar	3 073,9	103,4	40,1
shu jumladan: oltin	3 060,9	101,4	40,0
Xizmatlar	1 346,1	144,5	17,6

**MDH va boshqa davlatlarning respublika tashqi savdo aylanmasidagi ulushi**



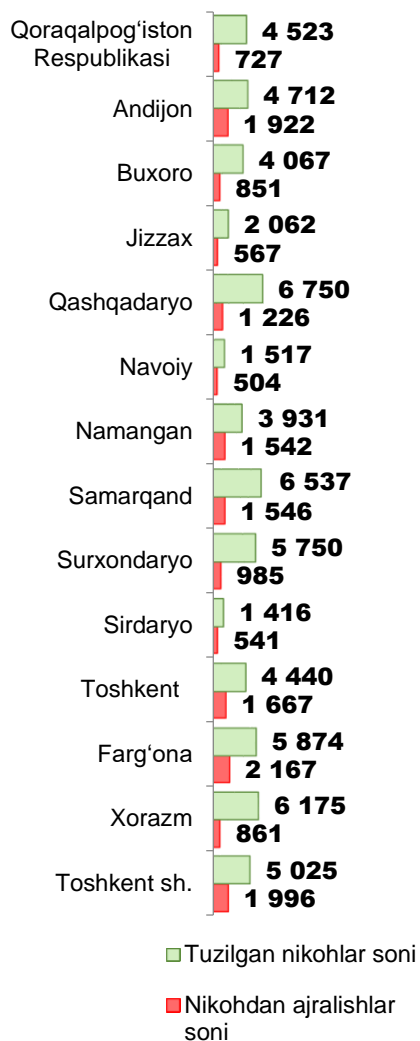
**Nikohdan ajralishlar soni**  
(yanvar-aprel holatiga)

birlik

	2022-y.	2023-y. <sup>1)</sup>	O'sish sur'ati, foizda	Farqi, (+,-)
<b>O'zbekiston Respublikasi</b>	<b>16 256</b>	<b>17 102</b>	<b>105,2</b>	<b>846</b>
Qoraqalpog'iston Respublikasi	729	727	99,7	-2
<i>viloyatlar:</i>				
Andijon	1 658	1 922	115,9	264
Buxoro	923	851	92,2	-72
Jizzax	559	567	101,4	8
Qashqadaryo	1 342	1 226	91,4	-116
Navoiy	465	504	108,4	39
Namangan	1 404	1 542	109,8	138
Samarqand	1 736	1 546	89,1	-190
Surxondaryo	908	985	108,5	77
Sirdaryo	580	541	93,3	-39
Toshkent	1 700	1 667	98,1	-33
Farg'ona	1 628	2 167	133,1	539
Xorazm	642	861	134,1	219
Toshkent sh.	1 982	1 996	100,7	14

<sup>1)</sup> Dastlabki ma'lumot

**Tuzilgan nikohlar va nikohdan  
ajralishlar soni**  
(2023-yil yanvar-aprel holatiga, birlik)



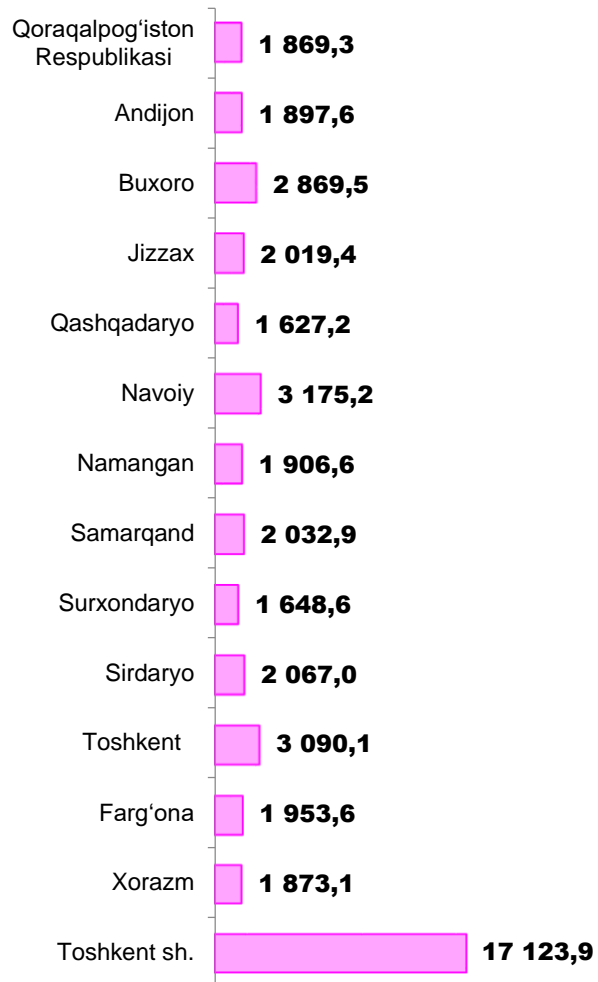
**Tashqi iqtisodiy faoliyat**



**Respublikaning tashqi savdo aylanmasi**  
(2023-yil yanvar-aprel holatiga)

	Mln. AQSh doll.	2022-yil yanvar-aprelga nisbatan foizda	Ulushi, foizda
<b>Tashqi savdo aylanmasi</b>	<b>19 577,0</b>	<b>113,4</b>	<b>100,0</b>
MDH davlatlari	6 398,6	115,2	32,7
boshqa davlatlar	13 178,4	112,6	67,3
<b>Eksport</b>	<b>7 660,8</b>	<b>106,2</b>	<b>39,1</b>
MDH davlatlari	2 361,4	126,6	30,8
boshqa davlatlar	5 299,4	99,1	69,2
<b>Import</b>	<b>11 916,2</b>	<b>118,6</b>	<b>60,9</b>
MDH davlatlari	4 037,2	109,5	33,9
boshqa davlatlar	7 879,0	123,8	66,1
<b>Saldo</b>	<b>-4 255,4</b>	<b>x</b>	<b>x</b>
MDH davlatlari	-1 675,8	x	x
boshqa davlatlar	-2 579,6	x	x

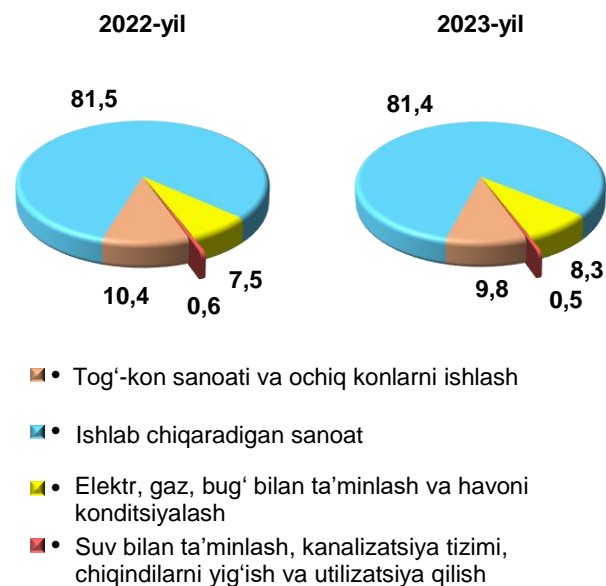
**Aholi jon boshiga xizmatlar  
ishlab chiqarish hajmi**  
(2023-yil yanvar-aprel holatiga, ming so'm)



**Sanoat**



**Yanvar-aprel holatiga iqtisodiy faoliyat turlari  
bo'yicha sanoat ishlab  
chiqarish tarkibi**



**Iqtisodiy faoliyat turlari bo'yicha sanoat  
mahsulotlarini ishlab chiqarish**  
(2023-yil yanvar-aprel holatiga)

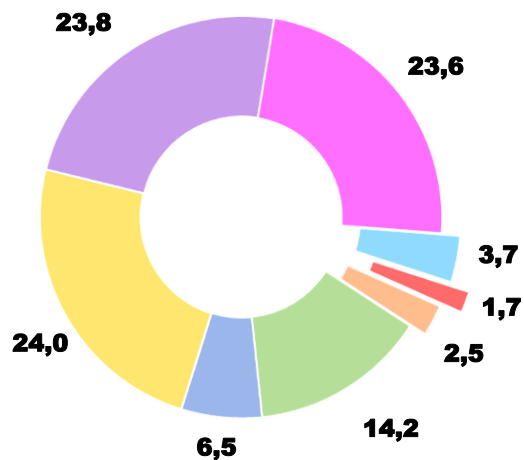
	Mrd. so'm	2022-yil yanvar- aprelga nisbatan FHI, foizda
<b>Sanoat mahsuloti</b>	<b>179 024,3</b>	<b>105,0</b>
<b>Tog'-kon sanoati va ochiq konlarni ishlash</b>	<b>17 576,1</b>	<b>101,7</b>
shundan:		
ko'mir, lignit, neft va tabiiy gaz qazib olish	11 730,1	100,5
metall rudalarini qazib olish	4 471,3	98,5
tog'-kon sanoatining boshqa faoliyatlari	759,1	142,6

**Ishlab chiqarilgan bozor xizmatlari hajmi**  
(2023-yil yanvar-aprel holatiga)

	Mrd. so'm	2022-yil yanvar-aprelga nisbatan foizda
<b>O'zbekiston Respublikasi<sup>1)</sup></b>	<b>132 973,0</b>	<b>111,6</b>
Qoraqalpog'iston Respublikasi	3 699,4	108,1
viloyatlar:		
Andijon	6 319,8	104,7
Buxoro	5 776,9	110,6
Jizzax	2 987,3	109,9
Qashqadaryo	5 680,1	106,5
Navoiy	3 359,4	106,9
Namangan	5 729,3	117,1
Samarqand	8 392,1	109,0
Surxondaryo	4 639,5	109,3
Sirdaryo	1 857,8	108,9
Toshkent	9 271,2	105,2
Farg'ona	7 785,9	103,3
Xorazm	3 674,4	107,4
Toshkent sh.	50 811,7	116,4

<sup>1)</sup>Hududlar bo'yicha taqsimlanmagan ma'lumotlarni qo'shgan holda

**Iqtisodiy faoliyat turlari bo'yicha bozor xizmatlari ishlab chiqarish**  
(2023-yil yanvar-aprel holatiga, jamiga nisbatan %)



- Aloqa va axborotlashtirish xizmatlari
- Moliyaviy xizmatlar
- Transport xizmatlari
- Savdo xizmatlari
- Ta'lim sohasidagi xizmatlar
- Sog'liqni saqlash sohasidagi xizmatlar
- Shaxsiy xizmatlar
- Boshqa xizmatlar

davomi

	Mlrd. so'm	2022-yil yanvar-aprelga nisbatan FHI, foizda
<b>Ishlab chiqaradigan sanoat</b>	<b>145 613,2</b>	<b>105,4</b>
shundan:		
oziq-ovqat mahsulotlari, ichimliklar va tamaki mahsulotlarini ishlab chiqarish	25 339,8	106,2
to'qimachilik mahsulotlari, kiyim va teri mahsulotlarini ishlab chiqarish	29 196,4	107,1
mashina va uskunalarini ishlab chiqarish, ta'mirlash va o'rnatish, avtotransport vositalari, treylerlar va yarim pritseplar va boshqa tayyor metall buyumlar ishlab chiqarish	28 334,8	115,8
kimyo mahsulotlari, rezina va plastmassa buyumlar ishlab chiqarish	12 058,3	99,0
metallurgiya sanoati	34 653,6	102,7
koks va neftni qayta ishlash mahsulotlari ishlab chiqarish	4 150,5	107,2



davomi

	<i>Mlrd. so'm</i>	<i>2022-yil yanvar-aprelga nisbatan FHI, foizda</i>
yog'och va po'kak buyumlar, pohl va to'qish uchun materiallardan buyumlar, qog'oz va qog'oz mahsulotlari, mebel ishlab chiqarish	2 681,6	103,5
yozilgan materiallarni nashr qilish va aks ettirish	503,4	103,8
asosiy farmatsevtika mahsulotlari va preparatlarini ishlab chiqarish	872,0	62,3
boshqa nometall mineral mahsulotlar ishlab chiqarish	6 617,8	107,5
<b>Elektr, gaz, bug' bilan ta'minlash va havoni konditsiyalash</b>	<b>14 887,3</b>	<b>107,7</b>
shu jumladan:		
elektr energiyasini ishlab chiqarish, uzatish va taqsimlash, bug' uzatish va havoni konditsiyalash tizimlari	13 899,5	110,2
gazsimon yoqilg'ini ishlab chiqarish va taqsimlash	987,9	74,1
<b>Suv bilan ta'minlash; kanalizatsiya tizimi, chiqindilarni yig'ish va utilitatsiya qilish</b>	<b>947,7</b>	<b>105,2</b>

davomi

	<i>Mlrd. so'm</i>	<i>Jamiga nisbatan foizda</i>	<i>O'sish sur'ati, foizda</i>
ko'chmas mulk bilan bog'liq xizmatlar	3 449,9	2,6	108,9
ta'lim sohasidagi xizmatlar	4 928,6	3,7	116,5
sog'liqni saqlash sohasidagi xizmatlar	2 278,6	1,7	101,6
ijara xizmatlari	2 177,3	1,6	103,9
kompyuterlar va maishiy tovarlarni ta'mirlash bo'yicha xizmatlar	2 099,3	1,6	103,8
shaxsiy xizmatlar	3 330,3	2,5	104,9
me'morchilik, muhandislik izlanishlari, texnik sinovlar va tahlil sohasidagi xizmatlar	2 219,8	1,7	100,7
boshqa xizmatlar	4 718,7	3,5	110,2

**Iqtisodiy faoliyat turlari bo'yicha  
bozor xizmatlari ishlab chiqarish**  
(2023-yil yanvar-aprel holatiga)

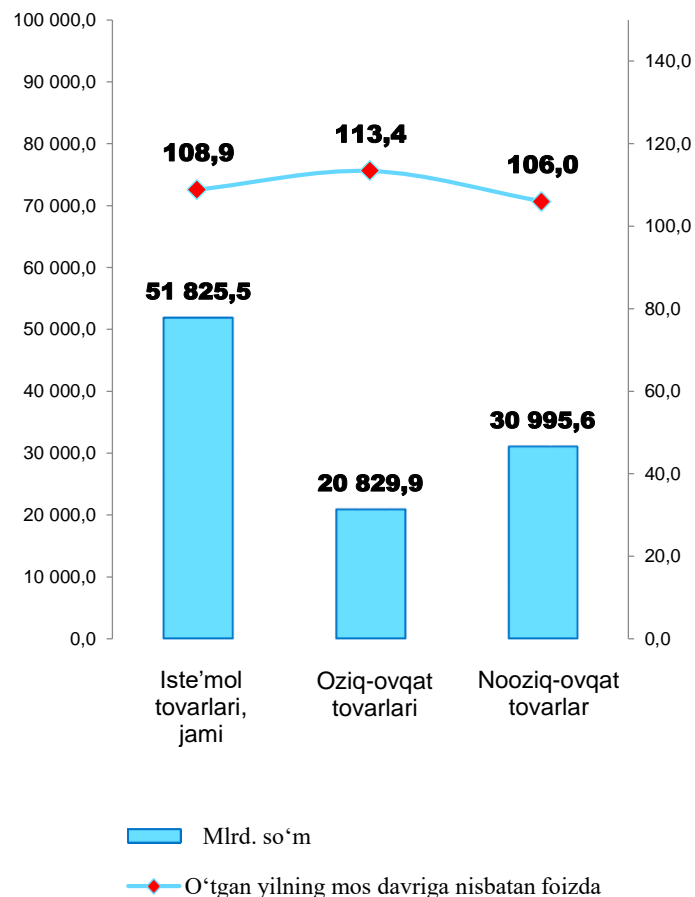
	<i>Mlrd. so'm</i>	<i>Jamiga nisbatan foizda</i>	<i>O'sish sur'ati, foizda</i>
<b>Xizmatlar – jami</b>	<b>132 973,0</b>	<b>100,0</b>	<b>111,6</b>
shu jumladan, asosiy turlar bo'yicha:			
aloqa va axborotlashtirish xizmatlari	8 590,3	6,5	123,7
moliyaviy xizmatlar	31 920,4	24,0	118,4
transport xizmatlari	31 648,3	23,8	111,7
shu jumladan: avtotransport xizmatlari	14 735,6	11,1	104,2
yashash va ovqatlanish xizmatlari	4 258,5	3,2	106,2
savdo xizmatlari	31 353,0	23,6	105,8

**Hududlar bo'yicha sanoat mahsuloti**  
(2023-yil yanvar-aprel holatiga)

	<i>Jami</i>		<i>Aholi jon boshiga</i>	
	<i>Mlrd, so'm</i>	<i>FHI, foizda</i>	<i>Ming so'm</i>	<i>O'sish sur'ati, foizda</i>
<b>O'zbekiston Respublikasi<sup>1)</sup></b>	<b>179 024,3</b>	<b>105,0</b>	<b>4 957,6</b>	<b>102,8</b>
Qoraqalpog'iston Respublikasi	5 338,9	94,8	2 697,7	93,5
<i>viloyatlar:</i>				
Andijon	15 394,8	101,2	4 592,4	99,1
Buxoro	8 945,5	104,8	4 443,5	103,1
Jizzax	5 487,1	106,4	3 709,2	104,0
Qashqadaryo	8 972,5	105,5	2 570,4	103,2
Navoiy	28 705,8	102,3	27 131,6	100,2
Namangan	5 942,0	105,3	1 977,4	103,0
Samarqand	9 331,1	105,4	2 260,4	103,1
Surxondaryo	2 340,1	105,2	831,5	102,8
Sirdaryo	4 840,2	106,4	5 385,5	104,3
Toshkent	30 276,3	102,3	10 091,3	100,5
Farg'ona	9 088,9	103,5	2 280,5	101,4
Xorazm	6 012,7	103,7	3 065,2	101,9
Toshkent sh.	32 100,3	104,0	10 818,1	100,7

<sup>1)</sup> *Xududlar bo'yicha taqsimlanmagan ma'lumotlarni qo'shgan holda*

**Iste'mol tovarlari ishlab chiqarish  
xajmi va uning o'sish sur'ati**  
(2023-yil yanvar-aprel holatiga)



**Chakana tovar aylanmasi**  
(2023-yil yanvar-aprel holatiga)\*

	Mlrd. so'm	2022-yil yanvar-aprelga nisbatan foizda
<b>O'zbekiston Respublikasi</b>	<b>81 391,3</b>	<b>106,4</b>
Qoraqalpog'iston Respublikasi	2 657,3	106,2
viloyatlar:		
Andijon	5 703,9	103,2
Buxoro	4 641,4	103,9
Jizzax	2 176,7	103,1
Qashqadaryo	5 455,0	101,8
Navoiy	2 857,2	103,1
Namangan	4 985,3	103,8
Samarqand	7 740,9	104,4
Surxondaryo	5 309,4	104,9
Sirdaryo	1 409,5	103,6
Toshkent	7 092,7	107,1
Farg'ona	6 936,4	107,3
Xorazm	2 749,2	102,8
Toshkent sh.	21 676,6	111,2

\*) IFUT-2 47-bo'lim (umumiy ovqatlanish korxonalari savdo aylanmasi, shuningdek, avtotransport vositalari va ularning ehtiyot qismlari chakana savdosidan tashqari)



## Savdo va xizmatlar



**Chakana savdo tovar aylanmasi tarkibi**  
(2023-yil yanvar-aprel holatiga)\*

	Mlrd. so'm	2022-yil yanvar-aprelga nisbatan foizda	Jamiga nisbatan foizda
<b>Jami</b>	<b>81 391,3</b>	<b>106,4</b>	<b>100,0</b>
<i>shu jumladan:</i>			
yirik korxonalar	13 960,1	112,9	17,2
kichik tadbirkorlik	58 812,1	105,0	72,3

shundan,  
uyushmagan savdo  
tovar aylanmasi

8 619,1	106,8	10,6
---------	-------	------

\*) IFUT-2 47-bo'lim (umumiy ovqatlanish korxonalari savdo aylanmasi, shuningdek, avtotransport vositalari va ularning ehtiyot qismlari chakana savdosidan tashqari)

## Iste'mol tovarlari

(2023-yil yanvar-aprel holatiga)

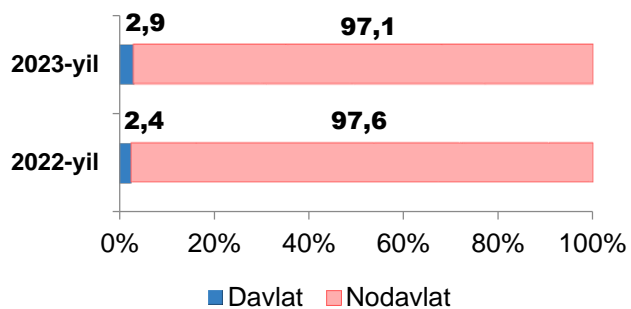
	Jami		Aholi jon boshiga	
	mlrd. so'm	o'sish sur'ati, foizda	ming so'm	o'sish sur'ati, foizda
<b>O'zbekiston Respublikasi<sup>1)</sup></b>	<b>51 825,5</b>	<b>108,9</b>	<b>1 435,2</b>	<b>106,6</b>
Qoraqalpog'iston Respublikasi	884,3	115,8	446,8	114,2
<i>viloyatlar:</i>				
Andijon	10 610,6	99,5	3 186,0	97,4
Buxoro	1 932,7	104,7	960,0	102,9
Jizzax	3 009,9	187,5	2 034,7	183,4
Qashqadaryo	1 536,8	114,7	440,2	112,2
Navoiy	1 302,4	107,9	1 231,0	105,7
Namangan	2 841,6	122,5	945,6	119,8
Samarqand	4 361,8	118,2	1 056,6	115,7
Surxondaryo	763,3	119,7	271,2	117,0
Sirdaryo	1 017,1	122,1	1 131,7	119,6
Toshkent	7 424,8	112,9	2 474,7	110,9
Farg'ona	2 239,7	106,1	562,0	104,0
Xorazm	3 306,2	99,8	1 685,4	98,1
Toshkent sh.	10 594,3	99,1	3 570,4	95,9

<sup>1)</sup> Xududlar bo'yicha taqsimlanmagan ma'lumotlarni qo'shgan holda



Mulkchilik shakllari bo'yicha qurilish ishlari tarkibi foizda

	Yanvar-aprel	
	2022-yil	2023-yil
<b>Jami</b>	<b>100,0</b>	<b>100,0</b>
<i>shundan:</i>		
Davlat	2,4	2,9
Nodavlat	97,6	97,1



Hududlar bo'yicha qurilish ishlari (2023-yil yanvar-aprel holatiga)

	Jami		shundan:	
	Hududiy qurilish-pudrat tashkilotlari			
	mlrd. so'm	o'sish sur'ati, foizda	mlrd. so'm	o'sish sur'ati, foizda
<b>O'zbekiston Respublikasi</b>	<b>41 672,2</b>	<b>104,6</b>	<b>27 999,9</b>	<b>99,9</b>
Qoraqalpog'iston Respublikasi	1 572,5	103,0	1 233,6	101,7
<i>viloyatlar:</i>				
Andijon	1 955,3	101,4	1 471,3	100,4
Buxoro	2 397,6	102,8	1 627,0	97,2
Jizzax	1 097,8	103,3	825,7	104,9
Qashqadaryo	2 483,7	100,1	1 676,2	102,1
Navoiy	1 777,0	104,7	1 148,0	98,7
Namangan	1 848,2	105,2	1 341,0	102,2
Samarqand	2 538,4	108,0	2 289,4	110,3
Surxondaryo	2 113,6	103,7	1 554,9	97,8
Sirdaryo	904,5	100,8	725,9	83,6
Toshkent	3 890,8	109,1	2 466,4	106,9
Farg'ona	2 663,8	111,2	2 019,5	116,8
Xorazm	1 335,9	103,7	952,0	24,1
Toshkent sh.	9 956,8	91,4	8 669,0	134,4