



O'ZBEKISTON RESPUBLIKASINING IJTIMOIY-IQTISODIY HOLATI

2023- yil yanvar-iyul





**OʻZBEKISTON RESPUBLIKASINING
IJTIMOIY-IQTISODIY HOLATI
2023-yil yanvar-iyul**

Nashrga masʼul:

Yigʻma-axborot ishlari boshqarmasi

Bogʻlanish telefon raqamlari:
(998 71)
202-80-99, 203-80-26

20.08.2023-y. *Adadi __ nusxa*

**Oʻzbekiston Respublikasi Prezidenti huzuridagi
Statistika agentligining
Statistik materiallar tarqatishni texnik
qoʻllab-quvvatlash shoʻbasi
Toshkent sh., Mustaqillik shox koʻchasi, 63**

www.stat.uz

e – mail: [gks @ stat.uz](mailto:gks@stat.uz)

“Oʻzbekiston Respublikasining ijtimoiy-iqtisodiy holati” risolasi – Oʻzbekistonning ijtimoiy-iqtisodiy rivojlanishini, iqtisodiyot tarmoqlari va hududlarning holatini kompleks tavsiflovchi Oʻzbekiston Respublikasi Prezidenti huzuridagi Statistika agentligining oylik nashri hisoblanadi. Risolada 2023-yilning yanvar-iyul oylari yakuni boʻyicha Oʻzbekiston Respublikasining asosiy statistik koʻrsatkichlari chop etilgan.

Nashr 8 ta tematik qismlardan tashkil topgan boʻlib, u korxonalar va tashkilotlarning iqtisodiy faoliyati, jumladan sanoat, qurilish, bozor xizmatlari toʻgʻrisidagi statistik maʼlumotlarni oʻz ichiga oladi.

Risolada keltirilgan statistik koʻrsatkichlar dastlabki maʼlumotlar hisoblanadi va kelgusida ushbu maʼlumotlarga aniqlik kiritishi mumkin.

Mundarija

Soʻz boshi	1
Ijtimoiy - iqtisodiy koʻrsatkichlar	3
Korxonalar va tashkilotlarning umumiy tavsifi	4
Demografik holat	9
Sanoat	13
Qurilish	20
Savdo va xizmatlar	22
Tashqi iqtisodiy faoliyat	29
Narxlar	35

IZOH UCHUN

Iste'mol narxlar indeks¹⁾

foizda

	2023-yil iyul 2022-yil dekabr oyiga nisbatan
Yig'ma indeks	103,3
Oziq-ovqat mahsulotlari va spirtsiz ichimliklar	102,7
Spirtili ichimliklar va tamaki mahsulotlari	106,2
Kiyim va poyafzal	102,3
Turar joy xizmatlari, suv, elektr, gaz va boshqa yonilg'i turlari	102,4
Uy-ro'zg'or asboblari, maishiy texnika va turar joylarga kundalik xizmat ko'rsatish	103,9
Sog'liqni saqlash	106,2
Transport	104,0
Axborot va aloqa	99,5
Dam olish, sport va madaniyat	106,1
Ta'lim sohasidagi xizmatlar	100,2
Restoranlar va mehmonxonalar xizmatlari	111,9
Sug'urtalash va moliyaviy xizmatlar	101,1
Maishiy tovarlar va xizmatlar, ijtimoiy himoya va turli tovarlar va xizmatlar	105,5

¹⁾ MIIT O'z.R 2018 bo'limlari bo'yicha

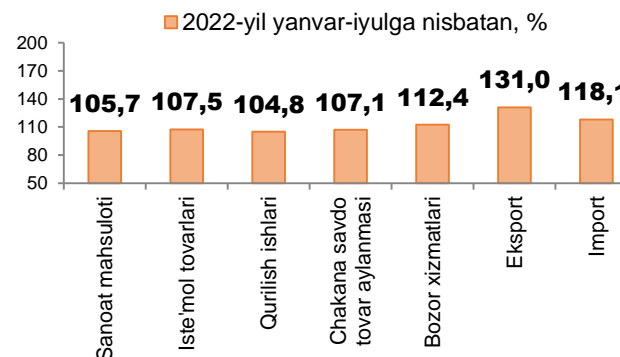


Ijtimoiy-iqtisodiy ko'rsatkichlar

Makroiqtisodiy ko'rsatkichlar (2023-yil yanvar-iyul holatiga)

(mlrd. so'm)

	2023-yil	2022-yil yanvar- iyulga nisbatan foizda	Ma'lumot uchun: 2022-yil yanvar- iyul 2021-yil yanvar- iyulga nisbatan foizda
Sanoat mahsuloti	345 042,7	105,7	105,5
Iste'mol tovarlari	99 601,3	107,5	129,1
Qurilish ishlari	80 489,9	104,8	106,4
Chakana savdo aylanmasi*	156 432,1	107,1	111,2
Bozor xizmatlari	250 062,6	112,4	114,9
Tashqi savdo aylanmasi, mln. AQSh. doll.	34 975,9	123,3	130,4
Eksport	14 954,4	131,0	139,9
Import	20 021,4	118,1	124,7
Saldo	-5 067,0	x	x



*) IFUT-2 47-bo'lim (umumiy ovqatlanish korxonalarini savdo aylanmasi, shuningdek, avtotransport vositalari va ularning ehtiyot qismlari chakana savdosidan tashqari)

Ijtimoiy-iqtisodiy holat



Korxonalar va tashkilotlarning umumiy tavsifi

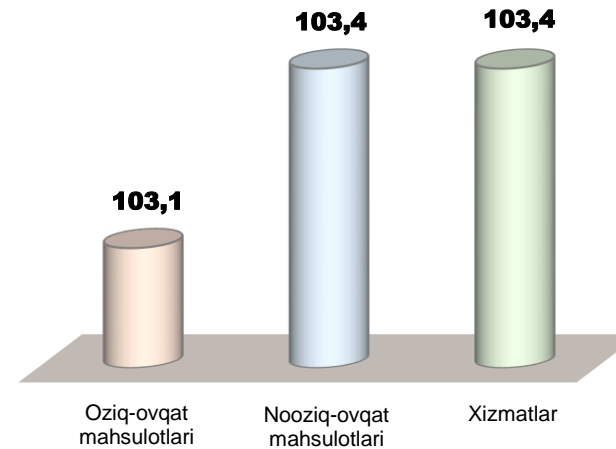
Ro'yxatga olingan va faoliyat ko'rsatayotgan korxonalar va tashkilotlarning iqtisodiy faoliyat turlari bo'yicha taqsimlanishi
(2023-yil 1-avgust holatiga)
(Fermer va dehqon xo'jaliklaridan tashqari)

	Ro'yxatga olingan		Faoliyat ko'rsatayotgan	
	ming birlik	jamiga nisbatan foizda	ming birlik	jamiga nisbatan foizda
Jami	673,4	100	476,7	100
shu jumladan:				
qishloq, o'rmon va baliq xo'jaligi	61,8	9,2	38,4	8,0
sanoat	108,8	16,2	69,2	14,5
qurilish	52,1	7,7	34,3	7,2
savdo	214,6	31,9	154,6	32,4
tashish va saqlash	24,0	3,6	17,4	3,7
yashash va ovqatlanish bo'yicha xizmatlar	42,3	6,3	27,5	5,8
axborot va aloqa	14,2	2,1	9,9	2,1
sog'liqni saqlash va ijtimoiy xizmatlar ko'rsatish	12,7	1,9	10,6	2,2
boshqa faoliyat turlari	142,9	21,1	114,8	24,1

O'zbekiston Respublikasi bo'yicha iste'mol narxlari indeksi

foizda

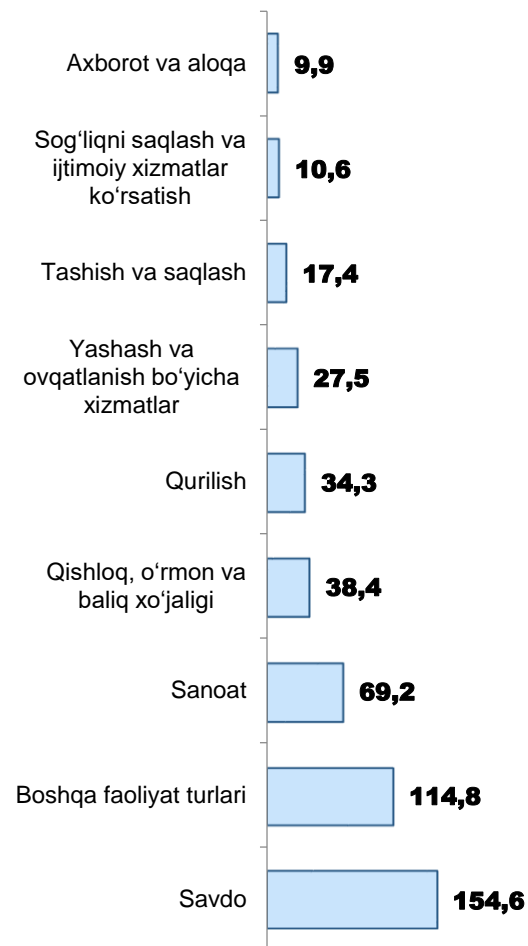
	2023-yil iyul 2022-yil dekabrga nisbatan
Tovar va xizmatlar – jami	103,3
shu jumladan:	
oziq-ovqat mahsulotlari	103,1
nooziq-ovqat mahsulotlari	103,4
xizmatlar	103,4



davomi, foizda

	2023-yil iyul 2022-yil dekabr oyiga nisbatan
Ishlab chiqarish sanoati	103,7
oziq-ovqat mahsulotlari ishlab chiqarish	105,2
ichimliklar ishlab chiqarish	110,1
to'qimachilik mahsulotlari ishlab chiqarish	99,8
koks va neftni qayta ishlash mahsulotlari ishlab chiqarish	95,2
kimyo mahsulotlari ishlab chiqarish	96,7
boshqa nometall mineral mahsulotlar ishlab chiqarish	109,1
metallurgiya sanoati	103,2
mashina va uskunalardan tashqari tayyor metall buyumlar ishlab chiqarish	102,4
elektr uskunalari ishlab chiqarish	107,8
avtotransport vositalari, treylerlar va yarim pritseplar ishlab chiqarish	105,6
Elektr, gaz, bug' bilan ta'minlash va havoni konditsiyalash	103,5
Suv bilan ta'minlash; kanalizatsiya tizimi, chiqindilarni yig'ish va utilizatsiya qilish	99,8

Iqtisodiy faoliyat turlari bo'yicha faoliyat ko'rsatayotgan korxonalar soni
(2023-yil 1-avgust holatiga, ming birlik)
(Fermer va dehqon xo'jaliklaridan tashqari)



**Yangi tashkil etilgan va faoliyati tugatilgan
korporatsion va tashkilotlarning iqtisodiy faoliyat
turlari bo'yicha taqsimlanishi**
(2023-yil yanvar-iyul holatiga)
(Fermer va dehqon xo'jaliklaridan tashqari)

	Yangi tashkil etilgan		Faoliyati tugatilgan	
	birlik	jamiga nisbatan foizda	birlik	jamiga nisbatan foizda
Jami	54 783	100	12 311	100
shu jumladan:				
qishloq, o'rmon va baliq xo'jaligi	6 135	11,2	1 432	11,6
Sanoat	8 944	16,3	2 351	19,1
Qurilish	2 966	5,4	641	5,2
Savdo	20 437	37,3	4 614	37,5
tashish va saqlash	2 578	4,7	338	2,7
yashash va ovqatlanish bo'yicha xizmatlar	3 484	6,4	827	6,7
axborot va aloqa	1 792	3,3	203	1,6
sog'liqni saqlash va ijtimoiy xizmatlar ko'rsatish	858	1,6	180	1,5
boshqa faoliyat turlari	7 589	13,8	1 725	14,1



**Asosiy iqtisodiy faoliyat turlari bo'yicha
sanoat mahsulotlari ishlab chiqaruvchilar
narxlari indeksi**

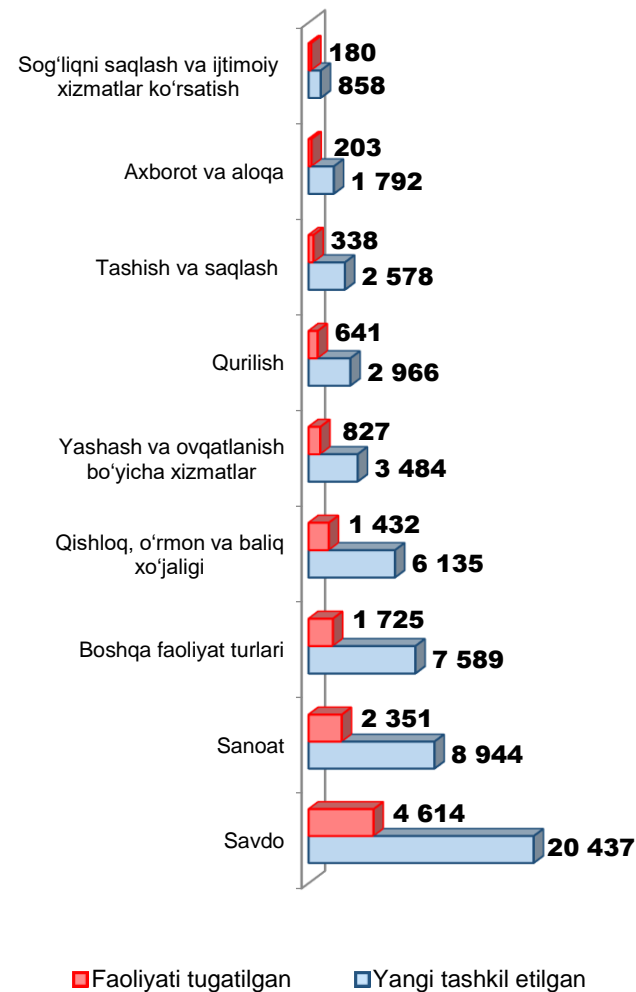
foizda

	<i>2023-yil iyul 2022-yil dekabr oyiga nisbatan</i>
Sanoat faoliyati	103,2
Tog'-kon sanoati va ochiq konlarni ishlash	100,0
ko'mir va lignit qazib olish	100,0
xom neft va tabiiy gaz qazib olish	99,7
metall rudalari qazib olish	104,4
tog'-kon sanoati bilan bog'liq boshqa faoliyat	96,5

Xorijiy kapital ishtirokidagi korxonalarining hududlar bo'yicha taqsimlanishi
(2023-yil 1-avgust holatiga, birlik)

	Ro'yxatdan o'tgan	Faoliyat ko'rsatayotgan
O'zbekiston Respublikasi	17 659	12 771
Qoraqalpog'iston Respublikasi	215	158
viloyatlar:		
Andijon	472	312
Buxoro	418	295
Jizzax	233	173
Qashqadaryo	265	166
Navoiy	299	205
Namangan	345	213
Samarqand	763	536
Surxondaryo	670	340
Sirdaryo	260	190
Toshkent	1 912	1 438
Farg'ona	644	447
Xorazm	212	129
Toshkent sh.	10 951	8 169

Yangi tashkil etilgan va faoliyati tugatilgan korxonalar va tashkilotlarning iqtisodiy faoliyat turlari bo'yicha taqsimlanishi
(2023-yil yanvar-iyul holatiga, birlik)
(Fermer va dehqon xo'jaliklaridan tashqari)



Ro'yxatga olingan va faoliyat ko'rsatayotgan korxonalar va tashkilotlarning soni
(2023-yil 1-avgust holatiga, ming birlikda)
(Fermer va dehqon xo'jaliklaridan tashqari)

	Ro'yxatga olingan		Faoliyat ko'rsatayotgan	
	Jami	shu jumladan, kichik biznes	Jami	shu jumladan, kichik biznes
O'zbekiston Respublikasi	673,4	600,7	476,7	410,0
Qoraqalpog'iston Respublikasi	31,5	27,5	24,4	20,6
<i>viloyatlar:</i>				
Andijon	50,3	44,4	29,5	24,3
Buxoro	38,9	35,0	30,2	26,6
Jizzax	29,7	26,2	20,1	16,9
Qashqadaryo	47,4	42,0	34,3	29,3
Navoiy	28,2	25,7	22,3	20,0
Namangan	40,4	35,6	27,5	23,1
Samarqand	61,4	54,8	42,8	36,8
Surxondaryo	35,7	31,4	25,0	21,0
Sirdaryo	19,8	17,5	13,3	11,1
Toshkent	64,7	57,9	44,3	38,1
Farg'ona	60,2	53,5	41,8	35,5
Xorazm	33,9	30,5	26,3	23,1
Toshkent sh.	131,3	118,7	94,9	83,6

Xorijiy kapital ishtirokidagi faoliyat ko'rsatayotgan korxonalarining iqtisodiy faoliyat turlari bo'yicha taqsimlanishi
(2023-yil 1-avgust holatiga)

	Korxonalar soni, birlik	Jamiga nisbatan foizda
Jami	12 771	100
shu jumladan:		
qishloq, o'rmon va baliq xo'jaligi	479	3,8
sanoat	3 172	24,8
qurilish	885	6,9
savdo	4 190	32,8
tashish va saqlash	430	3,4
yashash va ovqatlanish bo'yicha xizmatlar	467	3,7
axborot va aloqa	771	6,0
sog'liqni saqlash va ijtimoiy xizmatlar ko'rsatish	178	1,4
boshqa faoliyat turlari	2 199	17,2

davomi

	Mln. AQSh doll.	2022-yil yanvar- iyulga nisbatan foizda	Jamiga nisbatan foizda
Import	20 021,4	118,1	100,0
Oziq-ovqat mahsulotlari va tirik hayvonlar	1 961,7	107,3	9,8
Ichimliklar va tamaki	104,8	147,0	0,5
Nooziq-ovqat xomashyo, yoqilg'idan tashqari	657,8	93,3	3,3
Mineral yoqilg'i, yog'lash moylari va shunga o'xshash	1 384,1	154,8	6,9
Hayvon va o'simliklar moylari (yog'lari), yog'lar va mumlar	238,4	144,4	1,2
Kimyoviy vositalar va shunga o'xshash mahsulotlar	2 708,9	113,5	13,5
Sanoat tovarlari	3 388,6	106,2	16,9
Mashinalar va transport asbob-uskunalari	7 519,7	133,8	37,6
Turli xil tayyor buyumlar	755,1	111,1	3,8
Boshqa tovarlar	46,8	2,1 m.	0,2
Xizmatlar	1 255,6	90,0	6,3



Demografik holat



Tug'ilganlar soni (yanvar-iyul holatiga)

kishi

	2022-y.	2023-y. ¹⁾	O'sish sur'ati, foizda	Farqi, (+,-)
O'zbekiston Respublikasi	493 318	529 946	107,4	36 628
Qoraqalpog'iston Respublikasi	21 974	23 646	107,6	1 672
<i>viloyatlar:</i>				
Andijon	45 672	48 483	106,2	2 811
Buxoro	23 270	24 760	106,4	1 490
Jizzax	21 734	23 640	108,8	1 906
Qashqadaryo	50 831	54 562	107,3	3 731
Navoiy	14 524	15 422	106,2	898
Namangan	43 098	46 724	108,4	3 626
Samarqand	59 460	63 240	106,4	3 780
Surxondaryo	43 224	47 200	109,2	3 976
Sirdaryo	12 767	13 316	104,3	549
Toshkent	40 798	41 105	100,8	307
Farg'ona	53 804	59 013	109,7	5 209
Xorazm	21 140	23 362	110,5	2 222
Toshkent sh.	41 022	45 473	110,9	4 451

¹⁾ Dastlabki ma'lumot

Tuzilgan nikohlar soni
(yanvar-iyul holatiga)

birlik

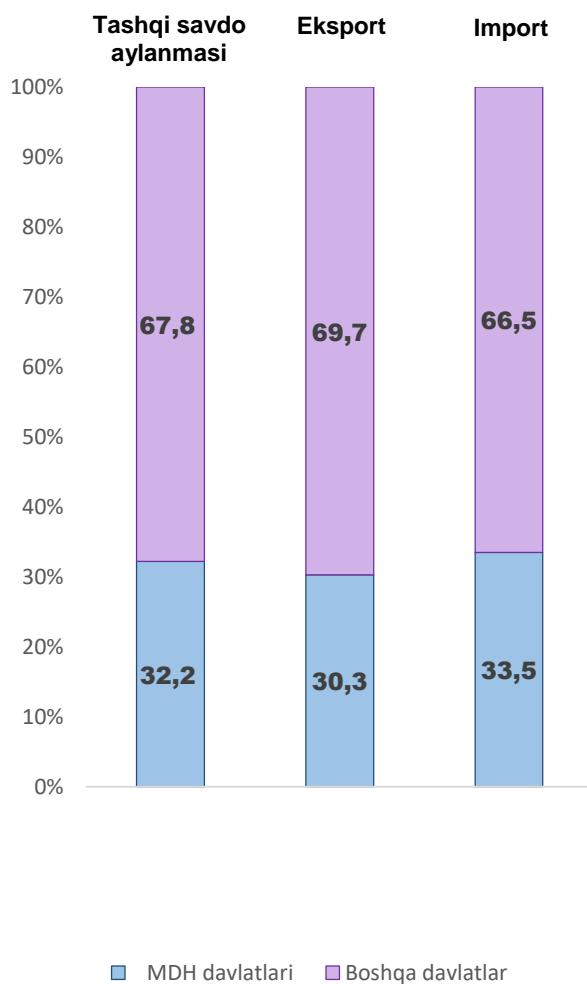
	2022-y.	2023-y. ¹⁾	O'sish sur'ati, foizda	Farqi, (+,-)
O'zbekiston Respublikasi	133 113	122 468	92,0	-10 645
Qoraqalpog'iston Respublikasi	8 296	7 377	88,9	-919
<i>viloyatlar:</i>				
Andijon	10 870	9 966	91,7	-904
Buxoro	7 931	7 216	91,0	-715
Jizzax	5 329	4 826	90,6	-503
Qashqadaryo	13 354	12 428	93,1	-926
Navoiy	4 100	3 828	93,4	-272
Namangan	8 818	8 243	93,5	-575
Samarqand	14 646	13 398	91,5	-1 248
Surxondaryo	11 655	10 571	90,7	-1 084
Sirdaryo	3 395	2 983	87,9	-412
Toshkent	11 109	9 525	85,7	-1 584
Farg'ona	13 522	12 711	94,0	-811
Xorazm	8 852	8 435	95,3	-417
Toshkent sh.	11 236	10 961	97,6	-275

¹⁾ Dastlabki ma'lumot

Eksport va import tarkibi
(2023-yil yanvar-iyul holatiga)

	Mln. AQSh doll.	2022-yil yanvar-iyulga nisbatan foizda	Jamiga nisbatan foizda
Eksport	14 954,4	131,0	100,0
Oziq-ovqat mahsulotlari va tirik hayvonlar	1 028,9	131,8	6,9
Ichimliklar va tamaki	72,4	124,6	0,5
Nooziq-ovqat xomashyo, yoqilg'idan tashqari	170,2	73,2	1,1
Mineral yoqilg'i, yog'lash moylari va shunga o'xshash materiallar	532,0	79,3	3,6
Hayvon va o'simliklar moylari (yog'lari), yog'lar va mumlar	6,6	33,8	0,0
Kimyoviy vositalar va shunga o'xshash mahsulotlar	692,0	95,4	4,6
Sanoat tovarlari	2 440,0	90,6	16,3
Mashinalar va transport asbob-uskunalar	682,8	145,9	4,6
Turli xil tayyor buyumlar	733,0	126,6	4,9
Boshqa tovarlar	5 660,4	190,1	37,9
shu jumladan: oltin	5 637,5	189,8	37,7
Xizmatlar	2 936,0	133,0	19,6

MDH va boshqa davlatlarning respublika tashqi savdo aylanmasidagi ulushi



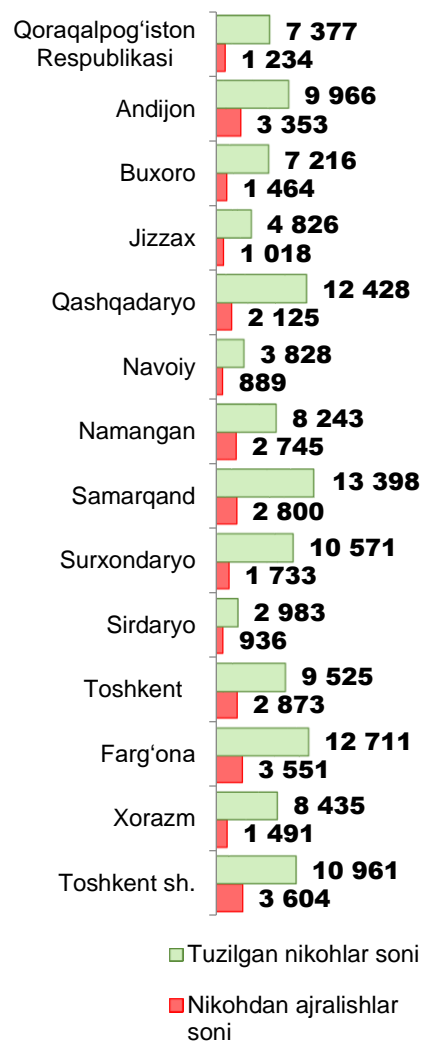
Nikohdan ajralishlar soni
(yanvar-iyul holatiga)

birlik

	2022-y.	2023-y. ¹⁾	O'sish sur'ati, foizda	Farqi, (+,-)
O'zbekiston Respublikasi	28 507	29 816	104,6	1 309
Qoraqalpog'iston Respublikasi	1 216	1 234	101,5	18
<i>viloyatlar:</i>				
Andijon	2 896	3 353	115,8	457
Buxoro	1 605	1 464	91,2	-141
Jizzax	954	1 018	106,7	64
Qashqadaryo	2 270	2 125	93,6	-145
Navoiy	836	889	106,3	53
Namangan	2 499	2 745	109,8	246
Samarqand	3 041	2 800	92,1	-241
Surxondaryo	1 608	1 733	107,8	125
Sirdaryo	1 041	936	89,9	-105
Toshkent	2 971	2 873	96,7	-98
Farg'ona	2 955	3 551	120,2	596
Xorazm	1 183	1 491	126,0	308
Toshkent sh.	3 432	3 604	105,0	172

¹⁾ Dastlabki ma'lumot

**Tuzilgan nikohlar va nikohdan
ajralishlar soni**
(2023-yil yanvar-iyul holatiga, birlik)




Tashqi iqtisodiy faoliyat



Respublikaning tashqi savdo aylanmasi
(2023-yil yanvar-iyul holatiga)

	Mln. AQSh doll.	2022-yil yanvar-iyulga nisbatan foizda	Ulushi, foizda
Tashqi savdo aylanmasi	34 975,9	123,3	100,0
MDH davlatlari	11 246,9	107,1	32,2
boshqa davlatlar	23 729,0	132,8	67,8
Eksport	14 954,4	131,0	100,0
MDH davlatlari	4 536,3	112,4	30,3
boshqa davlatlar	10 418,1	141,2	69,7
Import	20 021,4	118,1	100,0
MDH davlatlari	6 710,6	103,9	33,5
boshqa davlatlar	13 310,8	126,8	66,5
Saldo	-5 067,0	x	x
MDH davlatlari	-2 174,3	x	x
boshqa davlatlar	-2 892,7	x	x

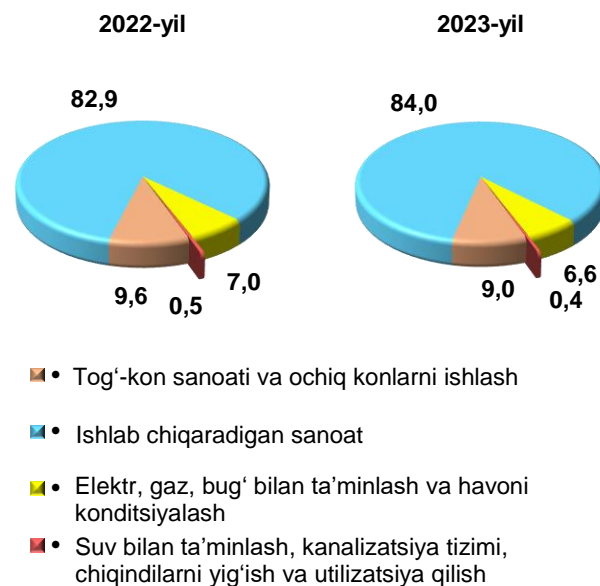
**Aholi jon boshiga xizmatlar
ishlab chiqarish hajmi**
(2023-yil yanvar-iyul holatiga, ming so'm)



Sanoat



**Yanvar-iyul holatiga iqtisodiy faoliyat turlari
bo'yicha sanoat ishlab
chiqarish tarkibi**



Iqtisodiy faoliyat turlari bo'yicha sanoat mahsulotlarini ishlab chiqarish
(2023-yil yanvar-iyul holatiga)

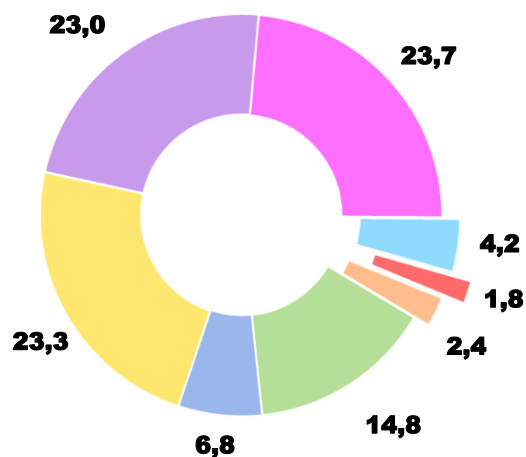
	Mrd. so'm	2022-yil yanvar-iyulga nisbatan FHI, foizda
Sanoat mahsuloti	345 042,7	105,7
Tog'-kon sanoati va ochiq konlarni ishlash	30 945,0	100,2
shundan:		
ko'mir, lignit, neft va tabiiy gaz qazib olish	20 504,4	100,9
metall rudalarini qazib olish	7 747,7	96,1
tog'-kon sanoatining boshqa faoliyatlari	1 746,1	121,0

Ishlab chiqarilgan bozor xizmatlari hajmi
(2023-yil yanvar-iyul holatiga)

	Mrd. so'm	2022-yil yanvar-iyulga nisbatan foizda
O'zbekiston Respublikasi¹⁾	250 062,6	112,4
Qoraqalpog'iston Respublikasi	6 773,9	109,2
viloyatlar:		
Andijon	11 503,1	107,6
Buxoro	10 522,7	107,9
Jizzax	5 297,0	108,6
Qashqadaryo	10 481,6	108,0
Navoiy	6 131,5	109,4
Namangan	9 824,6	111,7
Samarqand	15 653,5	111,2
Surxondaryo	8 383,4	109,1
Sirdaryo	3 259,1	107,7
Toshkent	17 006,7	107,6
Farg'ona	14 499,3	106,8
Xorazm	6 854,2	108,7
Toshkent sh.	101 010,3	117,7

¹⁾Hududlar bo'yicha taqsimlanmagan ma'lumotlarni qo'shgan holda

Iqtisodiy faoliyat turlari bo'yicha bozor xizmatlari ishlab chiqarish
(2023-yil yanvar-iyul holatiga, jamiga nisbatan %)



- Aloqa va axborotlashtirish xizmatlari
- Moliyaviy xizmatlar
- Transport xizmatlari
- Savdo xizmatlari
- Ta'lim sohasidagi xizmatlar
- Sog'liqni saqlash sohasidagi xizmatlar
- Shaxsiy xizmatlar
- Boshqa xizmatlar

davomi

	Mlrd. so'm	2022-yil yanvar-iyulga nisbatan FHI, foizda
Ishlab chiqaradigan sanoat	289 698,9	106,6
shundan:		
oziq-ovqat mahsulotlari, ichimliklar va tamaki mahsulotlarini ishlab chiqarish	47 802,9	106,7
to'qimachilik mahsulotlari, kiyim va teri mahsulotlarini ishlab chiqarish	49 891,7	106,8
mashina va uskunalarni ishlab chiqarish, ta'mirlash va o'rnatish, avtotransport vositalari, treylerlar va yarim pritseplar va boshqa tayyor metall buyumlar ishlab chiqarish	60 947,7	111,8
kimyo mahsulotlari, rezina va plastmassa buyumlar ishlab chiqarish	24 027,9	100,1
metallurgiya sanoati	68 186,3	103,7
koks va neftni qayta ishlash mahsulotlari ishlab chiqarish	13 843,7	140,3

davomi

	<i>Mrld. so'm</i>	<i>2022-yil yanvar-iyulga nisbatan FHI, foizda</i>
yog'och va po'kak buyumlar, pohl va to'qish uchun materiallardan buyumlar, qog'oz va qog'oz mahsulotlari, mebel ishlab chiqarish	5 888,2	102,9
yozilgan materiallarni nashr qilish va aks ettirish	1 056,5	91,1
asosiy farmatsevtika mahsulotlari va preparatlarini ishlab chiqarish	1 966,9	87,4
boshqa nometall mineral mahsulotlar ishlab chiqarish	14 129,5	111,5
Elektr, gaz, bug' bilan ta'minlash va havoni konditsiyalash	22 780,2	108,7
shu jumladan:		
elektr energiyasini ishlab chiqarish, uzatish va taqsimlash, bug' uzatish va havoni konditsiyalash tizimlari	21 301,6	108,2
gazsimon yoqilg'ini ishlab chiqarish va taqsimlash	1 478,6	114,3
Suv bilan ta'minlash; kanalizatsiya tizimi, chiqindilarni yig'ish va utilitatsiya qilish	1 618,6	106,2

davomi

	<i>Mrld. so'm</i>	<i>Jamiga nisbatan foizda</i>	<i>O'sish sur'ati, foizda</i>
ko'chmas mulk bilan bog'liq xizmatlar	6 340,8	2,5	110,0
ta'lim sohasidagi xizmatlar	10 448,1	4,2	122,6
sog'liqni saqlash sohasidagi xizmatlar	4 568,8	1,8	106,2
ijara xizmatlari	3 878,2	1,6	101,0
kompyuterlar va maishiy tovarlarni ta'mirlash bo'yicha xizmatlar	3 733,9	1,5	103,9
shaxsiy xizmatlar	5 953,6	2,4	104,8
me'morchilik, muhandislik izlanishlari, texnik sinovlar va tahlil sohasidagi xizmatlar	4 065,4	1,6	95,6
boshqa xizmatlar	9 766,2	3,9	112,4

**Iqtisodiy faoliyat turlari bo'yicha
bozor xizmatlari ishlab chiqarish**
(2023-yil yanvar-iyul holatiga)

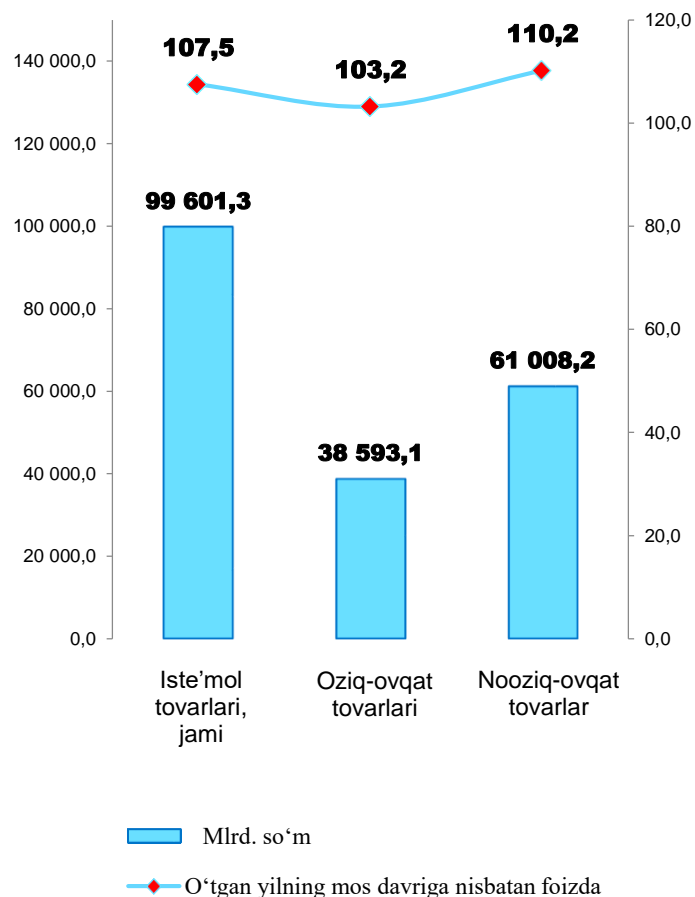
	<i>Mlrd. so'm</i>	<i>Jamiga nisbatan foizda</i>	<i>O'sish sur'ati, foizda</i>
Xizmatlar – jami	250 062,6	100,0	112,4
shu jumladan, asosiy turlar bo'yicha:			
aloqa va axborotlashtirish xizmatlari	16 970,7	6,8	123,6
moliyaviy xizmatlar	58 226,3	23,3	121,1
transport xizmatlari	57 589,5	23,0	108,5
shu jumladan: avtotransport xizmatlari	27 374,8	10,9	105,5
yashash va ovqatlanish xizmatlari	9 328,6	3,7	109,8
savdo xizmatlari	59 192,5	23,7	107,6

Hududlar bo'yicha sanoat mahsuloti
(2023-yil yanvar-iyul holatiga)

	<i>Jami</i>		<i>Aholi jon boshiga</i>	
	<i>Mlrd, so'm</i>	<i>FHI, foizda</i>	<i>Ming so'm</i>	<i>O'sish sur'ati, foizda</i>
O'zbekiston Respublikasi¹⁾	345 042,7	105,7	9 531,9	103,5
Qoraqalpog'iston Respublikasi	9 086,5	90,8	4 585,5	89,6
<i>viloyatlar:</i>				
Andijon	33 786,0	104,1	10 120,3	101,9
Buxoro	17 300,5	105,6	8 577,1	103,8
Jizzax	11 032,1	106,7	7 437,5	104,3
Qashqadaryo	16 265,7	106,8	4 648,7	104,5
Navoiy	55 804,2	105,1	52 626,1	103,0
Namangan	11 149,5	107,0	3 700,5	104,6
Samarqand	17 082,2	106,2	4 127,5	103,9
Surxondaryo	4 181,6	106,3	1 482,1	103,8
Sirdaryo	8 559,5	106,6	9 502,9	104,5
Toshkent	56 811,7	103,7	18 895,3	101,8
Farg'ona	17 157,2	103,8	4 294,1	101,7
Xorazm	11 298,3	104,8	5 749,9	103,0
Toshkent sh.	64 669,9	104,7	21 716,2	101,5

¹⁾ *Xududlar bo'yicha taqsimlanmagan ma'lumotlarni qo'shgan holda*

**Iste'mol tovarlari ishlab chiqarish
xajmi va uning o'sish sur'ati**
(2023-yil yanvar-iyul holatiga)



Chakana tovar aylanmasi
(2023-yil yanvar-iyul holatiga)*

	Mlrd. so'm	2022-yil yanvar-iyulga nisbatan foizda
O'zbekiston Respublikasi	156 432,1	107,1
Qoraqalpog'iston Respublikasi	5 177,2	104,3
viloyatlar:		
Andijon	10 857,6	106,0
Buxoro	8 696,5	104,2
Jizzax	4 236,6	105,2
Qashqadaryo	10 696,0	104,4
Navoiy	5 739,2	106,5
Namangan	9 973,7	106,6
Samarqand	14 358,6	105,2
Surxondaryo	10 332,1	103,6
Sirdaryo	2 528,2	104,4
Toshkent	14 243,9	106,4
Farg'ona	12 502,5	106,5
Xorazm	6 020,9	103,1
Toshkent sh.	41 069,1	111,8

*) IFUT-2 47-bo'lim (umumiy ovqatlanish korxonalari savdo aylanmasi, shuningdek, avtotransport vositalari va ularning ehtiyot qismlari chakana savdosidan tashqari)



Savdo va xizmatlar



Chakana savdo tovar aylanmasi tarkibi
(2023-yil yanvar-iyul holatiga)*

	Mlrd. so'm	2022-yil yanvar-iyulga nisbatan foizda	Jamiga nisbatan foizda
Jami	156 432,1	107,1	100,0
<i>shu jumladan:</i>			
yirik korxonalar	28 206,0	116,8	18,0
kichik tadbirkorlik	128 226,0	105,2	82,0

shundan,
uyushmagan savdo
tovar aylanmasi 16 293,1 108,1 10,4

*) IFUT-2 47-bo'lim (umumiy ovqatlanish korxonalari savdo aylanmasi, shuningdek, avtotransport vositalari va ularning ehtiyot qismlari chakana savdosidan tashqari)

Iste'mol tovarlari

(2023-yil yanvar-iyul holatiga)

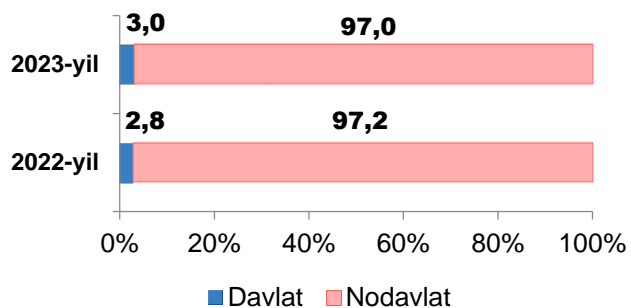
	Jami		Aholi jon boshiga	
	mlrd. so'm	o'sish sur'ati, foizda	ming so'm	o'sish sur'ati, foizda
O'zbekiston Respublikasi¹⁾	99 601,3	107,5	2 751,5	105,2
Qoraqalpog'iston Respublikasi	1 469,2	111,4	741,4	110,0
<i>viloyatlar:</i>				
Andijon	24 338,1	104,7	7 290,3	102,5
Buxoro	3 457,1	106,1	1 713,9	104,4
Jizzax	6 606,4	187,9	4 453,8	183,7
Qashqadaryo	2 781,1	102,7	794,8	100,5
Navoiy	2 119,4	104,6	1 998,7	102,5
Namangan	4 717,5	106,5	1 565,8	104,1
Samarqand	5 866,1	106,2	1 417,4	103,9
Surxondaryo	1 321,5	104,8	468,4	102,4
Sirdaryo	1 582,6	111,4	1 757,0	109,2
Toshkent	13 600,0	108,9	4 523,3	106,9
Farg'ona	4 073,3	104,0	1 019,5	101,9
Xorazm	7 058,6	104,0	3 592,2	102,2
Toshkent sh.	20 610,5	103,0	6 921,0	99,8

¹⁾ Xududlar bo'yicha taqsimlanmagan ma'lumotlarni qo'shgan holda



Mulkchilik shakllari bo'yicha qurilish ishlari tarkibi
foizda

	Yanvar-iyul	
	2022-yil	2023-yil
Jami	100,0	100,0
<i>shundan:</i>		
Davlat	2,8	3,0
Nodavlat	97,2	97,0



Hududlar bo'yicha qurilish ishlari
(2023-yil yanvar-iyul holatiga)

	Jami		shundan:	
	Hududiy qurilish-pudrat tashkilotlari			
	mlrd. so'm	o'sish sur'ati, foizda	mlrd. so'm	o'sish sur'ati, foizda
O'zbekiston Respublikasi	80 489,9	104,8	54 262,3	103,4
Qoraqalpog'iston Respublikasi	3 334,6	105,5	2 431,3	103,7
<i>viloyatlar:</i>				
Andijon	4 050,9	104,3	3 063,1	103,7
Buxoro	5 256,2	103,4	3 153,6	97,7
Jizzax	2 254,4	104,5	1 737,7	105,1
Qashqadaryo	4 707,5	106,4	3 103,1	105,2
Navoiy	3 681,6	108,3	1 986,9	103,1
Namangan	3 877,9	104,7	2 590,8	101,9
Samarqand	5 325,8	110,7	4 894,4	116,6
Surxondaryo	4 084,7	106,2	2 980,9	104,0
Sirdaryo	1 913,2	100,2	1 509,4	96,4
Toshkent	7 618,3	108,3	4 498,6	104,7
Farg'ona	5 466,2	118,8	3 852,8	110,5
Xorazm	2 934,5	105,3	1 843,3	109,2
Toshkent sh.	19 371,7	100,2	16 616,4	98,4