



O'ZBEKISTON RESPUBLIKASINING IJTIMOIY-IQTISODIY HOLATI

2023- yil yanvar-avgust





**OʻZBEKISTON RESPUBLIKASINING
IJTIMOIY-IQTISODIY HOLATI
2023-yil yanvar-avgust**

Nashrga masʼul:

Yigʻma-axborot ishlari boshqarmasi

Bogʻlanish telefon raqamlari:
(998 71)
202-80-99, 203-80-26

20.09.2023-y. *Adadi __ nusxa*

**Oʻzbekiston Respublikasi Prezidenti huzuridagi
Statistika agentligining
Statistik materiallar tarqatishni texnik
qoʻllab-quvvatlash shoʻbasi
Toshkent sh., Mustaqillik shox koʻchasi, 63**

www.stat.uz

e – mail: [gks @ stat.uz](mailto:gks@stat.uz)

“Oʻzbekiston Respublikasining ijtimoiy-iqtisodiy holati” risolasi – Oʻzbekistonning ijtimoiy-iqtisodiy rivojlanishini, iqtisodiyot tarmoqlari va hududlarning holatini kompleks tavsiflovchi Oʻzbekiston Respublikasi Prezidenti huzuridagi Statistika agentligining oylik nashri hisoblanadi. Risolada 2023-yilning yanvar-avgust oylari yakuni boʻyicha Oʻzbekiston Respublikasining asosiy statistik koʻrsatkichlari chop etilgan.

Nashr 8 ta tematik qismlardan tashkil topgan boʻlib, u korxonalar va tashkilotlarning iqtisodiy faoliyati, jumladan sanoat, qurilish, bozor xizmatlari toʻgʻrisidagi statistik maʼlumotlarni oʻz ichiga oladi.

Risolada keltirilgan statistik koʻrsatkichlar dastlabki maʼlumotlar hisoblanadi va kelgusida ushbu maʼlumotlarga aniqlik kiritishi mumkin.

Mundarija

Soʻz boshi	1
Ijtimoiy - iqtisodiy koʻrsatkichlar	3
Korxonalar va tashkilotlarning umumiy tavsifi	4
Demografik holat	9
Sanoat	13
Qurilish	20
Savdo va xizmatlar	22
Tashqi iqtisodiy faoliyat	29
Narxlar	35

IZOH UCHUN

Iste'mol narxlar indeks¹⁾

foizda

	2023-yil avgust 2022-yil dekabr oyiga nisbatan
Yig'ma indeks	103,8
Oziq-ovqat mahsulotlari va spirtsiz ichimliklar	103,3
Spirтли ichimliklar va tamaki mahsulotlari	106,8
Kiyim va poyafzal	102,4
Turar joy xizmatlari, suv, elektr, gaz va boshqa yonilg'i turlari	103,1
Uy-ro'zg'or asboblari, maishiy texnika va turar joylarga kundalik xizmat ko'rsatish	104,1
Sog'liqni saqlash	106,5
Transport	105,5
Axborot va aloqa	99,6
Dam olish, sport va madaniyat	106,4
Ta'lim sohasidagi xizmatlar	100,1
Restoranlar va mehmonxonalar xizmatlari	113,0
Sug'urtalash va moliyaviy xizmatlar	102,0
Maishiy tovarlar va xizmatlar, ijtimoiy himoya va turli tovarlar va xizmatlar	106,3

¹⁾ MIIT O'z.R 2018 bo'limlari bo'yicha

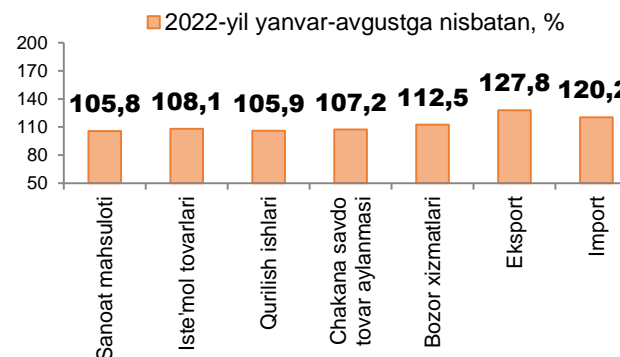


Ijtimoiy-iqtisodiy ko'rsatkichlar

Makroiqtisodiy ko'rsatkichlar (2023-yil yanvar-avgust holatiga)

(mlrd. so'm)

	2023-yil	2022-yil yanvar- avgustga nisbatan foizda	Ma'lumot uchun: 2022-yil yanvar- avgust 2021-yil yanvar- avgustga nisbatan foizda
Sanoat mahsuloti	400 618,4	105,8	105,5
Iste'mol tovarlari	114 453,0	108,1	126,9
Qurilish ishlari	93 268,8	105,9	105,8
Chakana savdo aylanmasi*	184 274,2	107,2	110,9
Bozor xizmatlari	288 390,2	112,5	115,2
Tashqi savdo aylanmasi, mln. AQSh. doll.	40 045,6	123,2	129,2
Eksport	16 434,6	127,8	138,2
Import	23 611,0	120,2	124,0
Saldo	-7 176,4	x	x



*) IFUT-2 47-bo'lim (umumiy ovqatlanish korxonalarini savdo aylanmasi, shuningdek, avtotransport vositalari va ularning ehtiyot qismlari chakana savdosidan tashqari)

Ijtimoiy-iqtisodiy holat



Korxonalar va tashkilotlarning umumiy tavsifi

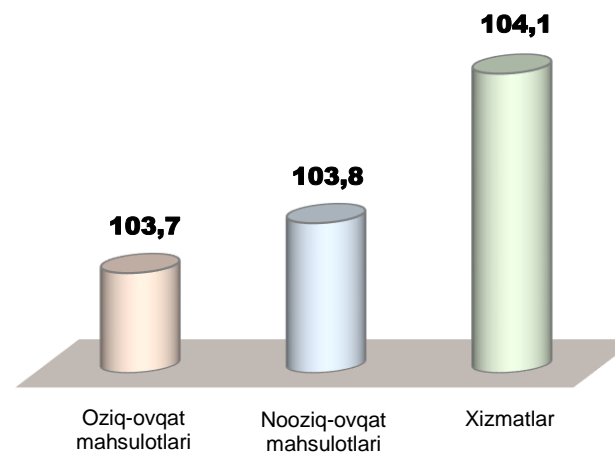
Ro'yxatga olingan va faoliyat ko'rsatayotgan korxonalar va tashkilotlarning iqtisodiy faoliyat turlari bo'yicha taqsimlanishi
(2023-yil 1-sentabr holatiga)
(Fermer va dehqon xo'jaliklaridan tashqari)

	Ro'yxatga olingan		Faoliyat ko'rsatayotgan	
	ming birlik	jamiga nisbatan foizda	ming birlik	jamiga nisbatan foizda
Jami	678,1	100,0	478,3	100,0
shu jumladan:				
qishloq, o'rmon va baliq xo'jaligi	62,2	9,2	38,2	8,0
sanoat	109,6	16,2	69,2	14,5
qurilish	52,4	7,7	34,4	7,2
savdo	216,4	31,9	155,3	32,5
tashish va saqlash	24,2	3,6	17,6	3,7
yashash va ovqatlanish bo'yicha xizmatlar	42,6	6,3	27,6	5,8
axborot va aloqa	14,4	2,1	10,0	2,1
sog'liqni saqlash va ijtimoiy xizmatlar ko'rsatish	12,8	1,9	10,7	2,2
boshqa faoliyat turlari	143,5	21,1	115,3	24,0

O'zbekiston Respublikasi bo'yicha iste'mol narxlarini indeksi

foizda

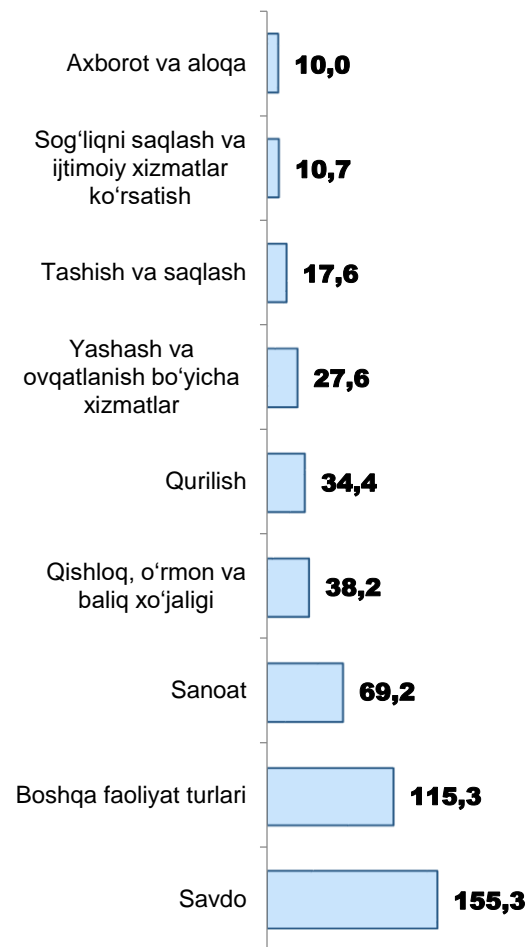
	2023-yil avgust 2022-yil dekabrga nisbatan
Tovar va xizmatlar – jami	103,8
shu jumladan:	
oziq-ovqat mahsulotlari	103,7
nooziq-ovqat mahsulotlari	103,8
xizmatlar	104,1



davomi, foizda

	2023-yil avgust 2022-yil dekabr oyiga nisbatan
Ishlab chiqarish sanoati	104,1
oziq-ovqat mahsulotlari ishlab chiqarish	105,3
ichimliklar ishlab chiqarish	110,5
to'qimachilik mahsulotlari ishlab chiqarish	99,8
koks va neftni qayta ishlash mahsulotlari ishlab chiqarish	94,3
kimyo mahsulotlari ishlab chiqarish	96,8
boshqa nometall mineral mahsulotlar ishlab chiqarish	110,0
metallurgiya sanoati	104,3
mashina va uskunalardan tashqari tayyor metall buyumlar ishlab chiqarish	106,0
elektr uskunalari ishlab chiqarish	108,1
avtotransport vositalari, treylerlar va yarim pritseplar ishlab chiqarish	105,6
Elektr, gaz, bug' bilan ta'minlash va havoni konditsiyalash	103,7
Suv bilan ta'minlash; kanalizatsiya tizimi, chiqindilarni yig'ish va utilizatsiya qilish	109,4

Iqtisodiy faoliyat turlari bo'yicha faoliyat ko'rsatayotgan korxonalar soni
(2023-yil 1-sentabr holatiga, ming birlik)
(Fermer va dehqon xo'jaliklaridan tashqari)



**Yangi tashkil etilgan va faoliyati tugatilgan
korporatsion va tashkilotlarning iqtisodiy faoliyat
turlari bo'yicha taqsimlanishi**
(2023-yil yanvar-avgust holatiga)
(Ferma va dehqon xo'jaliklaridan tashqari)

	Yangi tashkil etilgan		Faoliyati tugatilgan	
	birlik	jamiga nisbatan foizda	birlik	jamiga nisbatan foizda
Jami	62 523	100,0	15 292	100,0
shu jumladan:				
qishloq, o'rmon va baliq xo'jaligi	6 868	11,0	1 803	11,8
Sanoat	10 231	16,4	2 889	18,9
Qurilish	3 427	5,5	800	5,2
Savdo	23 365	37,4	5 737	37,5
tashish va saqlash	2 902	4,6	443	2,9
yashash va ovqatlanish bo'yicha xizmatlar	3 952	6,3	993	6,5
axborot va aloqa	2 048	3,3	263	1,7
sog'liqni saqlash va ijtimoiy xizmatlar ko'rsatish	1 013	1,6	221	1,4
boshqa faoliyat turlari	8 717	13,9	2143	14,1



**Asosiy iqtisodiy faoliyat turlari bo'yicha
sanoat mahsulotlari ishlab chiqaruvchilar
narxlari indeksi**

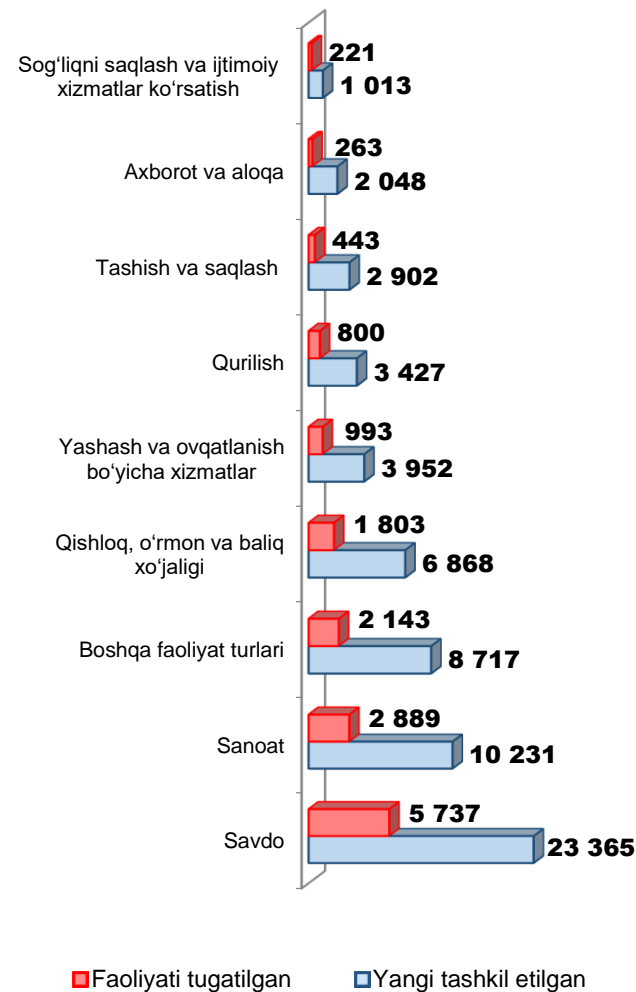
foizda

	2023-yil avgust 2022-yil dekabr oyiga nisbatan
Sanoat faoliyati	104,0
Tog'-kon sanoati va ochiq konlarni ishlash	103,3
ko'mir va lignit qazib olish	100,0
xom neft va tabiiy gaz qazib olish	102,8
metall rudalari qazib olish	110,8
tog'-kon sanoati bilan bog'liq boshqa faoliyat	97,9

Xorijiy kapital ishtirokidagi korxonalarining hududlar bo'yicha taqsimlanishi
(2023-yil 1-sentabr holatiga, birlik)

	Ro'yxatdan o'tgan	Faoliyat ko'rsatayotgan
O'zbekiston Respublikasi	17 735	12 750
Qoraqalpog'iston Respublikasi	209	155
viloyatlar:		
Andijon	476	308
Buxoro	424	298
Jizzax	236	175
Qashqadaryo	271	169
Navoiy	300	202
Namangan	346	210
Samarqand	773	543
Surxondaryo	669	336
Sirdaryo	265	191
Toshkent	1 938	1 457
Farg'ona	642	441
Xorazm	212	126
Toshkent sh.	10 974	8 139

Yangi tashkil etilgan va faoliyati tugatilgan korxonalar va tashkilotlarning iqtisodiy faoliyat turlari bo'yicha taqsimlanishi
(2023-yil yanvar-avgust holatiga, birlik)
(Fermer va dehqon xo'jaliklaridan tashqari)



Ro'yxatga olingan va faoliyat ko'rsatayotgan korxonalar va tashkilotlarning soni
(2023-yil 1-sentabr holatiga, ming birlikda)
(Fermer va dehqon xo'jaliklaridan tashqari)

	Ro'yxatga olingan		Faoliyat ko'rsatayotgan	
	Jami	shu jumladan, kichik biznes	Jami	shu jumladan, kichik biznes
O'zbekiston Respublikasi	678,1	605,2	478,3	411,3
Qoraqalpog'iston Respublikasi	31,9	27,8	25,0	21,1
<i>viloyatlar:</i>				
Andijon	50,5	44,7	29,4	24,1
Buxoro	39,1	35,2	30,4	26,8
Jizzax	30,0	26,5	20,1	16,9
Qashqadaryo	47,5	42,1	34,0	28,9
Navoiy	28,3	25,8	22,2	19,9
Namangan	40,6	35,8	27,4	23,0
Samarqand	61,7	55,1	42,9	36,9
Surxondaryo	35,9	31,6	24,9	20,8
Sirdaryo	20,0	17,6	13,3	11,2
Toshkent	65,2	58,4	44,5	38,3
Farg'ona	60,7	53,9	41,9	35,6
Xorazm	34,4	30,9	26,7	23,5
Toshkent sh.	132,3	119,8	95,6	84,3

Xorijiy kapital ishtirokidagi faoliyat ko'rsatayotgan korxonalarining iqtisodiy faoliyat turlari bo'yicha taqsimlanishi
(2023-yil 1-sentabr holatiga)

	Korxonalar soni, birlik	Jamiga nisbatan foizda
Jami	12 750	100,0
shu jumladan:		
qishloq, o'rmon va baliq xo'jaligi	475	3,7
sanoat	3 184	25,0
qurilish	886	6,9
savdo	4 191	32,9
tashish va saqlash	422	3,3
yashash va ovqatlanish bo'yicha xizmatlar	469	3,7
axborot va aloqa	763	6,0
sog'liqni saqlash va ijtimoiy xizmatlar ko'rsatish	181	1,4
boshqa faoliyat turlari	2 179	17,1

davomi

	Mln. AQSh doll.	2022-yil yanvar- avgustga nisbatan foizda	Jamiga nisbatan foizda
Import	23 611,0	120,2	100,0
Oziq-ovqat mahsulotlari va tirik hayvonlar	2 275,9	108,7	9,6
Ichimliklar va tamaki	125,1	143,6	0,5
Nooziq-ovqat xomashyo, yoqilg'idan tashqari	763,4	89,5	3,2
Mineral yoqilg'i, yog'lash moylari va shunga o'xshash	1 495,9	137,2	6,3
Hayvon va o'simliklar moylari (yog'lari), yog'lar va mumlar	277,2	145,3	1,2
Kimyoviy vositalar va shunga o'xshash mahsulotlar	3 169,7	114,1	13,4
Sanoat tovarlari	3 965,3	106,3	16,8
Mashinalar va transport asbob-uskunalar	9 020,7	142,1	38,2
Turli xil tayyor buyumlar	890,7	112,7	3,8
Boshqa tovarlar	55,7	175,5	0,2
Xizmatlar	1 571,3	95,1	6,7



Demografik holat


Tug'ilganlar soni
 (yanvar-avgust holatiga)

kishi

	2022-y.	2023-y. ¹⁾	O'sish sur'ati, foizda	Farqi, (+,-)
O'zbekiston Respublikasi	589 500	627 196	106,4	37 696
Qoraqalpog'iston Respublikasi	26 420	28 040	106,1	1 620
<i>viloyatlar:</i>				
Andijon	54 780	57 901	105,7	3 121
Buxoro	28 052	29 544	105,3	1 492
Jizzax	25 793	27 442	106,4	1 649
Qashqadaryo	61 259	64 925	106,0	3 666
Navoiy	17 139	18 231	106,4	1 092
Namangan	51 870	55 520	107,0	3 650
Samarqand	70 904	74 866	105,6	3 962
Surxondaryo	51 357	56 297	109,6	4 940
Sirdaryo	15 136	15 554	102,8	418
Toshkent	48 211	47 726	99,0	-485
Farg'ona	64 110	69 983	109,2	5 873
Xorazm	26 077	28 560	109,5	2 483
Toshkent sh.	48 392	52 607	108,7	4 215

¹⁾ Dastlabki ma'lumot

Tuzilgan nikohlar soni
(yanvar-avgust holatiga)

birlik

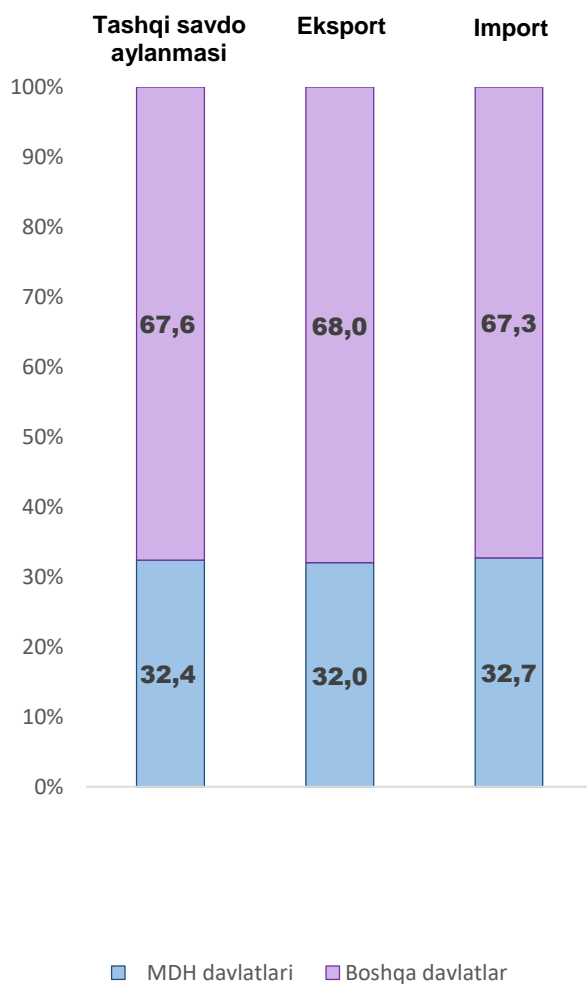
	2022-y.	2023-y. ¹⁾	O'sish sur'ati, foizda	Farqi, (+,-)
O'zbekiston Respublikasi	165 476	153 761	92,9	-11 715
Qoraqalpog'iston Respublikasi	9 688	8 591	88,7	-1 097
<i>viloyatlar:</i>				
Andijon	13 511	12 760	94,4	-751
Buxoro	9 535	8 828	92,6	-707
Jizzax	6 974	6 414	92,0	-560
Qashqadaryo	16 775	15 683	93,5	-1 092
Navoiy	5 365	4 970	92,6	-395
Namangan	11 529	11 106	96,3	-423
Samarqand	18 672	17 210	92,2	-1 462
Surxondaryo	14 239	12 836	90,1	-1 403
Sirdaryo	4 331	3 886	89,7	-445
Toshkent	13 723	12 040	87,7	-1 683
Farg'ona	17 295	16 501	95,4	-794
Xorazm	9 977	9 372	93,9	-605
Toshkent sh.	13 862	13 564	97,9	-298

¹⁾ Dastlabki ma'lumot

Eksport va import tarkibi
(2023-yil yanvar-avgust holatiga)

	Mln. AQSh doll.	2022-yil yanvar-avgustga nisbatan foizda	Jamiga nisbatan foizda
Eksport	16 434,6	127,8	100,0
Oziq-ovqat mahsulotlari va tirik hayvonlar	1 168,9	125,9	7,1
Ichimliklar va tamaki	80,7	117,0	0,5
Nooziq-ovqat xomashyo, yoqilg'idan tashqari	196,8	74,1	1,2
Mineral yoqilg'i, yog'lash moylari va shunga o'xshash materiallar	602,0	73,9	3,7
Hayvon va o'simliklar moylari (yog'lari), yog'lar va mumlar	7,5	38,0	0,05
Kimyoviy vositalar va shunga o'xshash mahsulotlar	834,1	98,2	5,1
Sanoat tovarlari	2 761,0	90,4	16,8
Mashinalar va transport asbob-uskunalar	844,0	148,4	5,1
Turli xil tayyor buyumlar	846,7	125,5	5,2
Boshqa tovarlar	5 664,5	190,0	34,5
shu jumladan: oltin	27,0	266,9	0,2
Xizmatlar	3 428,3	130,2	20,9

MDH va boshqa davlatlarning respublika tashqi savdo aylanmasidagi ulushi



Nikohdan ajralishlar soni

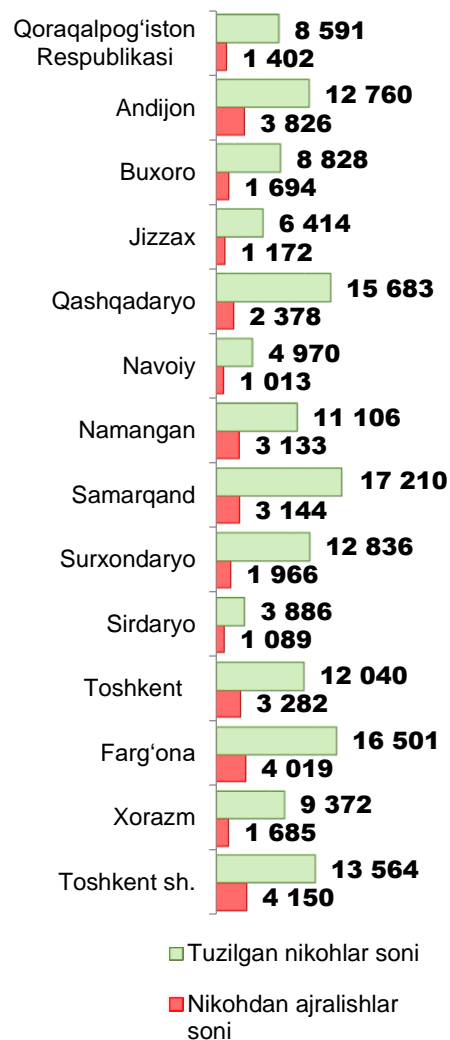
(yanvar-avgust holatiga)

birlik

	2022-y.	2023-y. ¹⁾	O'sish sur'ati, foizda	Farqi, (+,-)
O'zbekiston Respublikasi	32 625	33 953	104,1	1328
Qoraqalpog'iston Respublikasi	1 376	1 402	101,9	26
<i>viloyatlar:</i>				
Andijon	3 264	3 826	117,2	562
Buxoro	1 805	1 694	93,9	-111
Jizzax	1 112	1 172	105,4	60
Qashqadaryo	2 521	2 378	94,3	-143
Navoiy	950	1 013	106,6	63
Namangan	2 896	3 133	108,2	237
Samarqand	3 489	3 144	90,1	-345
Surxondaryo	1 856	1 966	105,9	110
Sirdaryo	1 178	1 089	92,4	-89
Toshkent	3 389	3 282	96,8	-107
Farg'ona	3 463	4 019	116,1	556
Xorazm	1 364	1 685	123,5	321
Toshkent sh.	3 962	4 150	104,7	188

¹⁾ Dastlabki ma'lumot

**Tuzilgan nikohlar va nikohdan
ajralishlar soni**
(2023-yil yanvar-avgust holatiga, birlik)



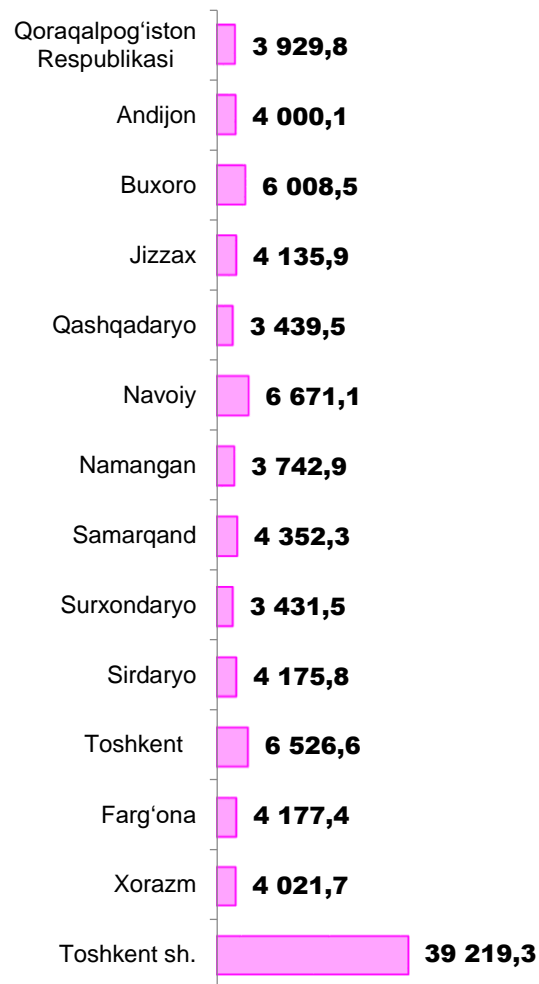
Tashqi iqtisodiy faoliyat



Respublikaning tashqi savdo aylanmasi
(2023-yil yanvar-avgust holatiga)

	Mln. AQSh doll.	2022-yil yanvar-avgustga nisbatan foizda	Ulushi, foizda
Tashqi savdo aylanmasi	40 045,6	123,2	100,0
MDH davlatlari	12 992,2	104,8	32,4
boshqa davlatlar	27 053,4	134,6	67,6
Eksport	16 434,6	127,8	41,0
MDH davlatlari	5 264,7	109,2	32,0
boshqa davlatlar	11 169,9	139,0	68,0
Import	23 611,0	120,2	59,0
MDH davlatlari	7 727,5	101,9	32,7
boshqa davlatlar	15 883,5	131,7	67,3
Saldo	-7 176,4	x	x
MDH davlatlari	-2 462,8	x	x
boshqa davlatlar	-4 713,6	x	x

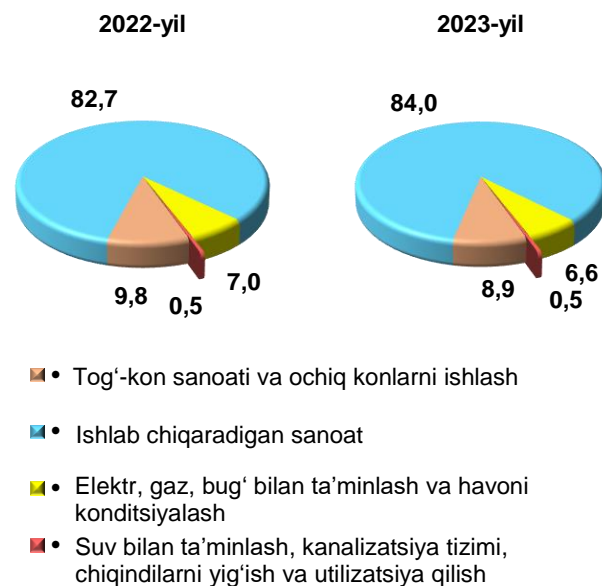
**Aholi jon boshiga xizmatlar
ishlab chiqarish hajmi**
(2023-yil yanvar-avgust holatiga, ming so'm)



Sanoat



**Yanvar-avgust holatiga iqtisodiy faoliyat turlari
bo'yicha sanoat ishlab
chiqarish tarkibi**



Iqtisodiy faoliyat turlari bo'yicha sanoat mahsulotlarini ishlab chiqarish
(2023-yil yanvar-avgust holatiga)

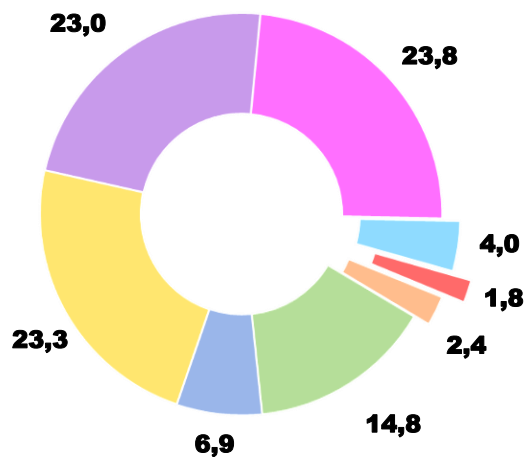
	Mrd. so'm	2022-yil yanvar-avgustga nisbatan FHI, foizda
Sanoat mahsuloti	400 618,4	105,8
Tog'-kon sanoati va ochiq konlarni ishlash	35 622,9	100,3
shundan:		
ko'mir, lignit, neft va tabiiy gaz qazib olish	23 495,1	100,6
metall rudalarini qazib olish	8 973,0	98,2
tog'-kon sanoatining boshqa faoliyatlari	2 086,7	117,9

Ishlab chiqarilgan bozor xizmatlari hajmi
(2023-yil yanvar-avgust holatiga)

	Mrd. so'm	2022-yil yanvar-avgustga nisbatan foizda
O'zbekiston Respublikasi¹⁾	288 390,2	112,5
Qoraqalpog'iston Respublikasi	7 786,9	107,6
viloyatlar:		
Andijon	13 354,0	108,2
Buxoro	12 119,7	107,4
Jizzax	6 134,8	109,0
Qashqadaryo	12 035,0	107,9
Navoiy	7 074,1	108,5
Namangan	11 276,9	111,3
Samarqand	18 013,1	111,1
Surxondaryo	9 681,6	109,1
Sirdaryo	3 761,2	107,7
Toshkent	19 623,5	108,0
Farg'ona	16 690,7	107,4
Xorazm	7 902,6	107,7
Toshkent sh.	116 795,1	118,2

¹⁾Hududlar bo'yicha taqsimlanmagan ma'lumotlarni qo'shgan holda

Iqtisodiy faoliyat turlari bo'yicha bozor xizmatlari ishlab chiqarish
(2023-yil yanvar-avgust holatiga, jamiga nisbatan %)



- Aloqa va axborotlashtirish xizmatlari
- Moliyaviy xizmatlar
- Transport xizmatlari
- Savdo xizmatlari
- Ta'lim sohasidagi xizmatlar
- Sog'liqni saqlash sohasidagi xizmatlar
- Shaxsiy xizmatlar
- Boshqa xizmatlar

davomi

	Mrd. so'm	2022-yil yanvar-avgustga nisbatan FHI, foizda
Ishlab chiqaradigan sanoat	336 534,6	106,7
shundan:		
oziq-ovqat mahsulotlari, ichimliklar va tamaki mahsulotlarini ishlab chiqarish	55 333,2	107,1
to'qimachilik mahsulotlari, kiyim va teri mahsulotlarini ishlab chiqarish	57 124,6	107,3
mashina va uskunalarni ishlab chiqarish, ta'mirlash va o'rnatish, avtotransport vositalari, treylerlar va yarim pritseplar va boshqa tayyor metall buyumlar ishlab chiqarish	72 015,8	110,8
kimyo mahsulotlari, rezina va plastmassa buyumlar ishlab chiqarish	27 979,2	99,3
metallurgiya sanoati	79 157,1	104,2
koks va neftni qayta ishlash mahsulotlari ishlab chiqarish	15 635,2	137,5

davomi

	<i>Mlrd. so'm</i>	<i>2022-yil yanvar-avgustga nisbatan FHI, foizda</i>
yog'och va po'kak buyumlar, pohl va to'qish uchun materiallardan buyumlar, qog'oz va qog'oz mahsulotlari, mebel ishlab chiqarish	6 994,5	103,2
yozilgan materiallarni nashr qilish va aks ettirish	1 281,6	89,4
asosiy farmatsevtika mahsulotlari va preparatlarini ishlab chiqarish	2 306,2	89,7
boshqa nometall mineral mahsulotlar ishlab chiqarish	16 506,8	112,3
Elektr, gaz, bug' bilan ta'minlash va havoni konditsiyalash	26 569,6	109,0
shu jumladan:		
elektr energiyasini ishlab chiqarish, uzatish va taqsimlash, bug' uzatish va havoni konditsiyalash tizimlari	24 927,6	108,8
gazsimon yoqilg'ini ishlab chiqarish va taqsimlash	1 642,0	110,8
Suv bilan ta'minlash; kanalizatsiya tizimi, chiqindilarni yig'ish va utilitatsiya qilish	1 891,3	106,5

davomi

	<i>Mlrd. so'm</i>	<i>Jamiga nisbatan foizda</i>	<i>O'sish sur'ati, foizda</i>
ko'chmas mulk bilan bog'liq xizmatlar	7 351,3	2,5	110,4
ta'lim sohasidagi xizmatlar	11 461,3	4,0	122,3
sog'liqni saqlash sohasidagi xizmatlar	5 298,7	1,8	105,6
ijara xizmatlari	4 501,3	1,6	100,8
kompyuterlar va maishiy tovarlarni ta'mirlash bo'yicha xizmatlar	4 333,9	1,5	104,4
shaxsiy xizmatlar	6 889,7	2,4	104,9
me'morchilik, muhandislik izlanishlari, texnik sinovlar va tahlil sohasidagi xizmatlar	4 769,2	1,7	94,8
boshqa xizmatlar	11 377,2	3,9	114,7

**Iqtisodiy faoliyat turlari bo'yicha
bozor xizmatlari ishlab chiqarish**
(2023-yil yanvar-avgust holatiga)

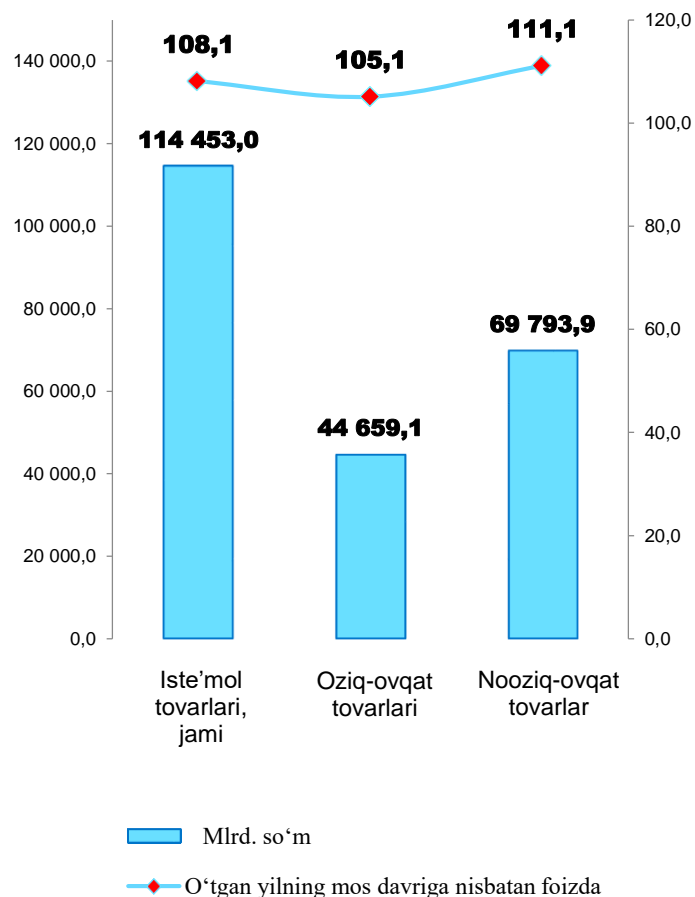
	<i>Mlrd. so'm</i>	<i>Jamiga nisbatan foizda</i>	<i>O'sish sur'ati, foizda</i>
Xizmatlar – jami	288 390,2	100,0	112,5
shu jumladan, asosiy turlar bo'yicha:			
aloqa va axborotlashtirish xizmatlari	19 882,0	6,9	123,8
moliyaviy xizmatlar	67 214,1	23,3	120,2
transport xizmatlari	66 304,7	23,0	108,3
shu jumladan: avtotransport xizmatlari	31 654,4	11,0	105,3
yashash va ovqatlanish xizmatlari	10 331,5	3,6	110,7
savdo xizmatlari	68 675,3	23,8	108,6

Hududlar bo'yicha sanoat mahsuloti
(2023-yil yanvar-avgust holatiga)

	<i>Jami</i>		<i>Aholi jon boshiga</i>	
	<i>Mlrd, so'm</i>	<i>FHI, foizda</i>	<i>Ming so'm</i>	<i>O'sish sur'ati, foizda</i>
O'zbekiston Respublikasi¹⁾	400 618,4	105,8	11 067,2	103,6
Qoraqalpog'iston Respublikasi	10 546,4	92,4	5 322,3	91,2
<i>viloyatlar:</i>				
Andijon	41 357,2	105,6	12 388,2	103,4
Buxoro	19 536,1	105,8	9 685,4	104,0
Jizzax	12 693,7	107,2	8 557,7	104,8
Qashqadaryo	18 190,2	107,1	5 198,7	104,7
Navoiy	64 481,8	105,2	60 809,6	103,1
Namangan	13 184,5	106,9	4 376,0	104,5
Samarqand	19 775,1	106,1	4 778,1	103,8
Surxondaryo	4 596,9	105,8	1 629,3	103,3
Sirdaryo	9 424,1	106,8	10 462,8	104,7
Toshkent	64 597,2	103,7	21 484,7	101,8
Farg'ona	19 931,0	103,5	4 988,3	101,4
Xorazm	13 105,9	105,6	6 669,8	103,7
Toshkent sh.	76 674,5	105,2	25 747,3	102,0

¹⁾ *Xududlar bo'yicha taqsimlanmagan ma'lumotlarni qo'shgan holda*

**Iste'mol tovarlari ishlab chiqarish
xajmi va uning o'sish sur'ati**
(2023-yil yanvar-avgust holatiga)



Chakana tovar aylanmasi
(2023-yil yanvar-avgust holatiga)*

	Mlrd. so'm	2022-yil yanvar-avgustga nisbatan foizda
O'zbekiston Respublikasi	184 274,2	107,2
Qoraqalpog'iston Respublikasi	6 144,8	104,5
viloyatlar:		
Andijon	12 826,0	106,2
Buxoro	10 300,3	104,7
Jizzax	5 109,0	105,7
Qashqadaryo	12 448,3	104,6
Navoiy	6 852,4	106,7
Namangan	11 643,5	106,5
Samarqand	16 952,4	105,7
Surxondaryo	12 065,4	104,0
Sirdaryo	2 974,7	104,2
Toshkent	16 703,8	106,5
Farg'ona	14 944,5	106,8
Xorazm	7 253,5	104,0
Toshkent sh.	48 055,6	111,2

*) IFUT-2 47-bo'lim (umumiy ovqatlanish korxonalari savdo aylanmasi, shuningdek, avtotransport vositalari va ularning ehtiyot qismlari chakana savdosidan tashqari)



Savdo va xizmatlar



Chakana savdo tovar aylanmasi tarkibi
(2023-yil yanvar-avgust holatiga)*

	Mlrd. so'm	2022-yil yanvar-avgustga nisbatan foizda	Jamiga nisbatan foizda
Jami	184 274,2	107,2	100,0
<i>shu jumladan:</i>			
yirik korxonalar	32 919,6	116,6	17,9
kichik tadbirkorlik	151 354,6	105,4	82,1
shundan, uyushmagan savdo tovar aylanmasi	18 948,5	108,1	10,3

*) IFUT-2 47-bo'lim (umumiy ovqatlanish korxonalari savdo aylanmasi, shuningdek, avtotransport vositalari va ularning ehtiyot qismlari chakana savdosidan tashqari)

Iste'mol tovarlari

(2023-yil yanvar-avgust holatiga)

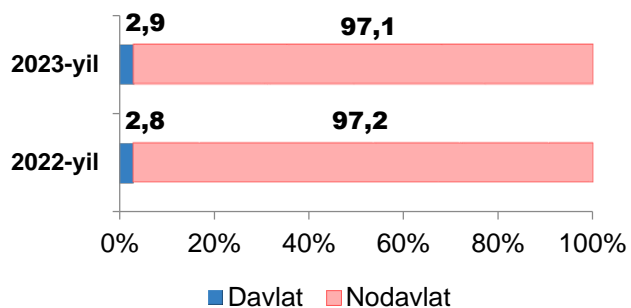
	Jami		Aholi jon boshiga	
	mlrd. so'm	o'sish sur'ati, foizda	ming so'm	o'sish sur'ati, foizda
O'zbekiston Respublikasi¹⁾	114 453,0	108,1	3161,8	105,9
Qoraqalpog'iston Respublikasi	1 707,0	109,9	861,5	108,4
<i>viloyatlar:</i>				
Andijon	29 198,5	106,4	8746,2	104,2
Buxoro	3 839,3	107,1	1903,4	105,3
Jizzax	7 518,9	188,4	5069,0	184,2
Qashqadaryo	2 974,3	101,8	850,1	99,6
Navoiy	2 480,5	104,9	2339,3	102,8
Namangan	5 525,2	106,3	1833,8	104,0
Samarqand	6 671,6	105,7	1612,0	103,4
Surxondaryo	1 379,7	100,2	489,0	97,9
Sirdaryo	1 664,6	112,1	1848,1	109,8
Toshkent	14 980,4	107,9	4982,4	105,9
Farg'ona	4 290,5	101,2	1073,8	99,1
Xorazm	8 270,3	104,1	4208,9	102,3
Toshkent sh.	23 952,0	102,6	8043,1	99,4

¹⁾ Xududlar bo'yicha taqsimlanmagan ma'lumotlarni qo'shgan holda



Mulkchilik shakllari bo'yicha qurilish ishlari tarkibi foizda

	Yanvar-avgust	
	2022-yil	2023-yil
Jami	100,0	100,0
<i>shundan:</i>		
Davlat	2,8	2,9
Nodavlat	97,2	97,1



Hududlar bo'yicha qurilish ishlari (2023-yil yanvar-avgust holatiga)

	Jami		shundan:	
	Hududiy qurilish-pudrat tashkilotlari			
	mlrd. so'm	o'sish sur'ati, foizda	mlrd. so'm	o'sish sur'ati, foizda
O'zbekiston Respublikasi	93 268,8	105,9	61 975,0	103,3
Qoraqalpog'iston Respublikasi	3 868,0	105,3	2 774,5	103,3
<i>viloyatlar:</i>				
Andijon	4 738,2	104,9	3 503,6	104,1
Buxoro	5 821,5	100,9	3 512,1	94,5
Jizzax	2 565,8	104,9	1 985,3	105,6
Qashqadaryo	5 499,3	107,5	3 577,8	106,1
Navoiy	4 072,5	107,3	2 315,9	105,1
Namangan	4 534,2	104,7	2 979,5	101,4
Samarqand	6 160,1	107,3	5 627,0	113,0
Surxondaryo	4 653,9	106,1	3 399,6	104,0
Sirdaryo	2 185,0	100,1	1 716,8	96,5
Toshkent	8 299,3	106,2	4 777,1	97,4
Farg'ona	6 128,2	116,1	4 344,8	108,3
Xorazm	3 299,6	105,4	2 079,6	107,7
Toshkent sh.	22 588,0	103,5	19 381,4	101,8