



O'ZBEKISTON RESPUBLIKASINING IJTIMOIY-IQTISODIY HOLATI

2023- yil yanvar-oktabr





**OʻZBEKISTON RESPUBLIKASINING
IJTIMOIY-IQTISODIY HOLATI
2023-yil yanvar-oktabr**

Nashrga masʼul:

Yigʻma-axborot ishlari boshqarmasi

Bogʻlanish telefon raqamlari:
(998 71)
202-80-99, 203-80-26

20.11.2023-y. *Adadi __ nusxa*

**Oʻzbekiston Respublikasi Prezidenti huzuridagi
Statistika agentligining
Statistik materiallar tarqatishni texnik
qoʻllab-quvvatlash shoʻbasi
Toshkent sh., Mustaqillik shox koʻchasi, 63**

www.stat.uz

e – mail: [gks @ stat.uz](mailto:gks@stat.uz)

“Oʻzbekiston Respublikasining ijtimoiy-iqtisodiy holati” risolasi – Oʻzbekistonning ijtimoiy-iqtisodiy rivojlanishini, iqtisodiyot tarmoqlari va hududlarning holatini kompleks tavsiflovchi Oʻzbekiston Respublikasi Prezidenti huzuridagi Statistika agentligining oylik nashri hisoblanadi. Risolada 2023-yilning yanvar-oktabr oylari yakuni boʻyicha Oʻzbekiston Respublikasining asosiy statistik koʻrsatkichlari chop etilgan.

Nashr 8 ta tematik qismlardan tashkil topgan boʻlib, u korxonalar va tashkilotlarning iqtisodiy faoliyati, jumladan sanoat, qurilish, bozor xizmatlari toʻgʻrisidagi statistik maʼlumotlarni oʻz ichiga oladi.

Risolada keltirilgan statistik koʻrsatkichlar dastlabki maʼlumotlar hisoblanadi va kelgusida ushbu maʼlumotlarga aniqlik kiritishi mumkin.

Mundarija

Soʻz boshi	1
Ijtimoiy - iqtisodiy koʻrsatkichlar	3
Korxonalar va tashkilotlarning umumiy tavsifi	4
Demografik holat	9
Sanoat	13
Qurilish	20
Savdo va xizmatlar	22
Tashqi iqtisodiy faoliyat	29
Narxlar	35

IZOH UCHUN

Iste'mol narxlar indeks¹⁾

foizda

	2023-yil oktabr 2022-yil dekabr oyiga nisbatan
Yig'ma indeks	106,2
Oziq-ovqat mahsulotlari va spirtsiz ichimliklar	106,5
Spirtili ichimliklar va tamaki mahsulotlari	108,6
Kiyim va poyafzal	104,0
Turar joy xizmatlari, suv, elektr, gaz va boshqa yonilg'i turlari	104,0
Uy-ro'zg'or asboblari, maishiy texnika va turar joylarga kundalik xizmat ko'rsatish	105,8
Sog'liqni saqlash	108,4
Transport	110,4
Axborot va aloqa	97,8
Dam olish, sport va madaniyat	107,8
Ta'lim sohasidagi xizmatlar	101,3
Restoranlar va mehmonxonalar xizmatlari	116,6
Sug'urtalash va moliyaviy xizmatlar	102,8
Maishiy tovarlar va xizmatlar, ijtimoiy himoya va turli tovarlar va xizmatlar	108,3

¹⁾ MIIT O'z.R 2018 bo'limlari bo'yicha

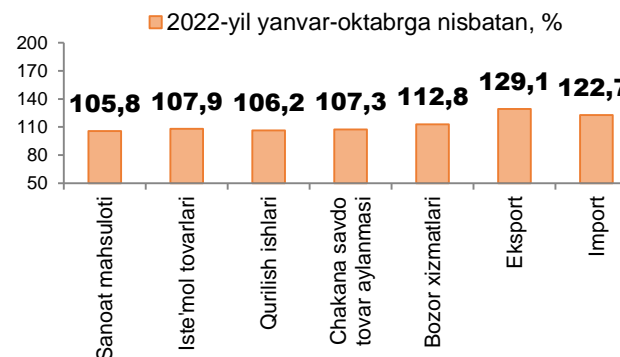


Ijtimoiy-iqtisodiy ko'rsatkichlar

Makroiqtisodiy ko'rsatkichlar (2023-yil yanvar-oktabr holatiga)

(mlrd. so'm)

	2023-yil	2022-yil yanvar- oktabrga nisbatan foizda	Ma'lumot uchun: 2022-yil yanvar- oktabr 2021-yil yanvar- oktabrga nisbatan foizda
Sanoat mahsuloti	519 051,4	105,8	105,4
Iste'mol tovarlari	150 406,9	107,9	123,7
Qurilish ishlari	119 589,0	106,2	105,4
Chakana savdo aylanmasi*	234 693,8	107,3	111,7
Bozor xizmatlari	376 041,6	112,8	116,5
Tashqi savdo aylanmasi, mln. AQSh. doll.	50 973,8	125,2	124,1
Eksport	20 470,2	129,1	126,8
Import	30 503,6	122,7	122,4
Saldo	-10 033,3	x	x



*) IFUT-2 47-bo'lim (umumiy ovqatlanish korxonalarini savdo aylanmasi, shuningdek, avtotransport vositalari va ularning ehtiyot qismlari chakana savdosidan tashqari)

Ijtimoiy-iqtisodiy holat



Korxonalar va tashkilotlarning umumiy tavsifi

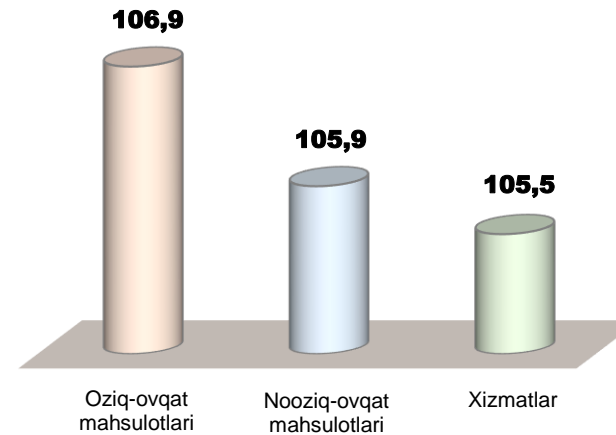
Ro'yxatga olingan va faoliyat ko'rsatayotgan korxonalar va tashkilotlarning iqtisodiy faoliyat turlari bo'yicha taqsimlanishi
(2023-yil 1-noyabr holatiga)
(Fermer va dehqon xo'jaliklaridan tashqari)

	Ro'yxatga olingan		Faoliyat ko'rsatayotgan	
	ming birlik	jamiga nisbatan foizda	ming birlik	jamiga nisbatan foizda
Jami	682,1	100	490,4	100
shu jumladan:				
qishloq, o'rmon va baliq xo'jaligi	62,2	9,1	39,2	8,0
sanoat	109,6	16,1	70,9	14,5
qurilish	52,8	7,7	35,1	7,2
savdo	218,1	32,0	159,7	32,6
tashish va saqlash	24,5	3,6	18,1	3,7
yashash va ovqatlanish bo'yicha xizmatlar	42,9	6,3	28,5	5,8
axborot va aloqa	14,7	2,1	10,5	2,1
sog'liqni saqlash va ijtimoiy xizmatlar ko'rsatish	12,9	1,9	11	2,2
boshqa faoliyat turlari	144,4	21,2	117,4	23,9

O'zbekiston Respublikasi bo'yicha iste'mol narxlari indeksi

foizda

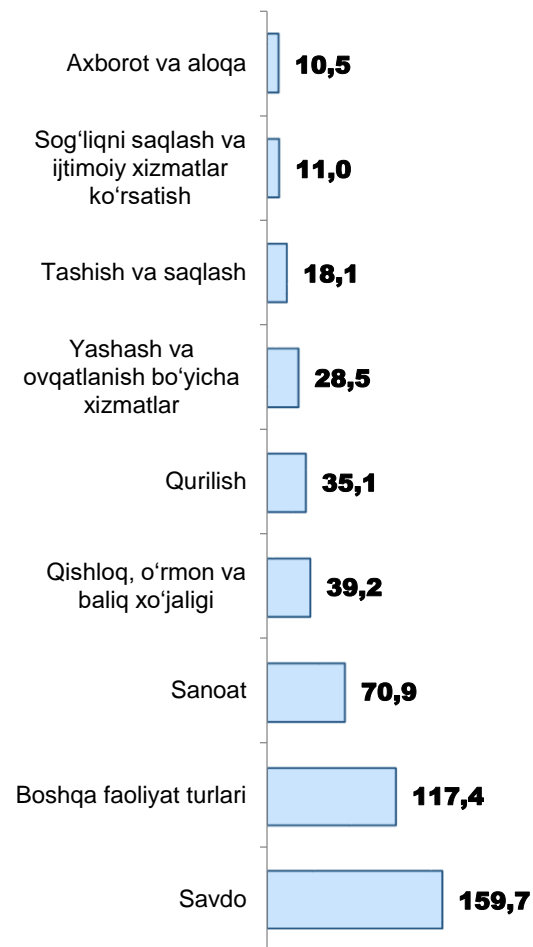
	2023-yil oktabr 2022-yil dekabrga nisbatan
Tovar va xizmatlar – jami	106,2
shu jumladan:	
oziq-ovqat mahsulotlari	106,9
nooziq-ovqat mahsulotlari	105,9
xizmatlar	105,5



davomi, foizda

	2023-yil oktabr 2022-yil dekabr oyiga nisbatan
Ishlab chiqarish sanoati	105,9
oziq-ovqat mahsulotlari ishlab chiqarish	107,1
ichimliklar ishlab chiqarish	111,0
to'qimachilik mahsulotlari ishlab chiqarish	100,2
koks va neftni qayta ishlash mahsulotlari ishlab chiqarish	100,9
kimyo mahsulotlari ishlab chiqarish	101,8
boshqa nometall mineral mahsulotlar ishlab chiqarish	109,5
metallurgiya sanoati	104,0
mashina va uskunalardan tashqari tayyor metall buyumlar ishlab chiqarish	104,9
elektr uskunalari ishlab chiqarish	109,2
avtotransport vositalari, treylerlar va yarim pritseplar ishlab chiqarish	110,2
Elektr, gaz, bug' bilan ta'minlash va havoni konditsiyalash	171,8
Suv bilan ta'minlash; kanalizatsiya tizimi, chiqindilarni yig'ish va utilizatsiya qilish	113,0

Iqtisodiy faoliyat turlari bo'yicha faoliyat ko'rsatayotgan korxonalar soni
(2023-yil 1-noyabr holatiga, ming birlik)
(Fermer va dehqon xo'jaliklaridan tashqari)



**Yangi tashkil etilgan va faoliyati tugatilgan
korporatsion va tashkilotlarning iqtisodiy faoliyat
turlari bo'yicha taqsimlanishi**
(2023-yil yanvar-oktabr holatiga)
(Fermer va dehqon xo'jaliklaridan tashqari)

	Yangi tashkil etilgan		Faoliyati tugatilgan	
	birlik	jamiga nisbatan foizda	birlik	jamiga nisbatan foizda
Jami	76 734	100	25 507	100
shu jumladan:				
qishloq, o'rmon va baliq xo'jaligi	8 217	10,7	3 124	12,3
Sanoat	12 371	16,1	5 004	19,6
Qurilish	4 212	5,5	1 305	5,1
Savdo	28 848	37,6	9 447	37,0
tashish va saqlash	3 466	4,5	767	3,0
yashash va ovqatlanish bo'yicha xizmatlar	4 963	6,5	1 655	6,5
axborot va aloqa	2 519	3,3	478	1,9
sog'liqni saqlash va ijtimoiy xizmatlar ko'rsatish	1 264	1,6	323	1,3
boshqa faoliyat turlari	10 874	14,2	3 404	13,3



**Asosiy iqtisodiy faoliyat turlari bo'yicha
sanoat mahsulotlari ishlab chiqaruvchilar
narxlari indeksi**

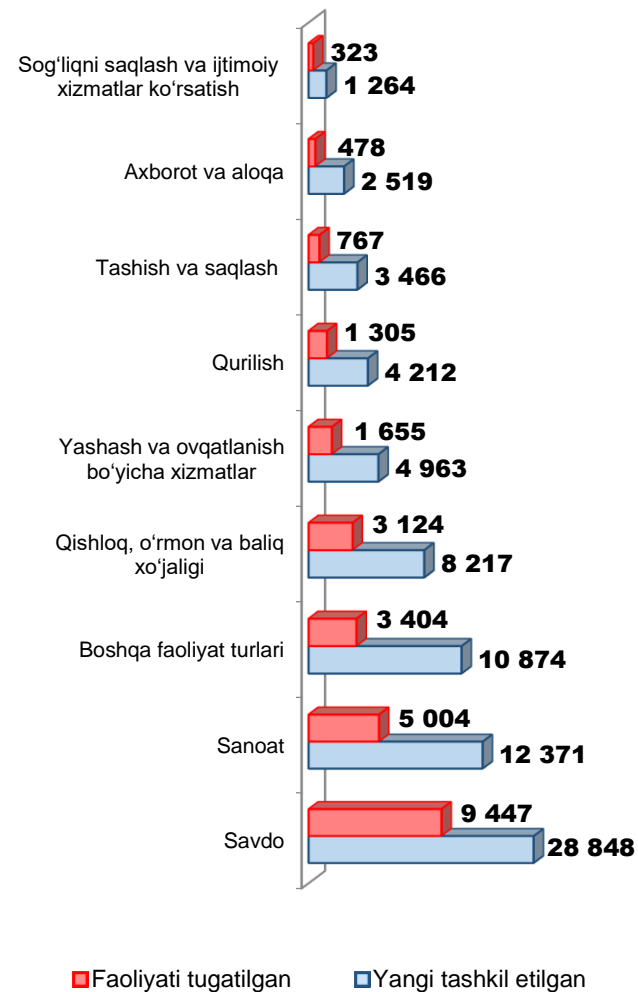
foizda

	2023-yil oktabr 2022-yil dekabr oyiga nisbatan
Sanoat faoliyati	112,2
Tog'-kon sanoati va ochiq konlarni ishlash	103,7
ko'mir va lignit qazib olish	100,0
xom neft va tabiiy gaz qazib olish	103,8
metall rudalari qazib olish	109,0
tog'-kon sanoati bilan bog'liq boshqa faoliyat	99,6

Xorijiy kapital ishtirokidagi korxonalarining hududlar bo'yicha taqsimlanishi
(2023-yil 1-noyabr holatiga, birlik)

	Ro'yxatdan o'tgan	Faoliyat ko'rsatayotgan
O'zbekiston Respublikasi	17 958	13 019
Qoraqalpog'iston Respublikasi	221	165
viloyatlar:		
Andijon	478	309
Buxoro	427	301
Jizzax	240	178
Qashqadaryo	270	170
Navoiy	297	196
Namangan	364	225
Samarqand	791	554
Surxondaryo	687	352
Sirdaryo	270	200
Toshkent	2 006	1 529
Farg'ona	688	485
Xorazm	219	134
Toshkent sh.	11 000	8 221

Yangi tashkil etilgan va faoliyati tugatilgan korxonalar va tashkilotlarning iqtisodiy faoliyat turlari bo'yicha taqsimlanishi
(2023-yil yanvar-oktabr holatiga, birlik)
(Fermer va dehqon xo'jaliklaridan tashqari)



Ro'yxatga olingan va faoliyat ko'rsatayotgan korxonalar va tashkilotlarning soni
(2023-yil 1-noyabr holatiga, ming birlikda)
(Fermer va dehqon xo'jaliklaridan tashqari)

	Ro'yxatga olingan		Faoliyat ko'rsatayotgan	
	Jami	shu jumladan, kichik biznes	Jami	shu jumladan, kichik biznes
O'zbekiston Respublikasi	682,1	608,9	490,4	422,6
Qoraqalpog'iston Respublikasi	32,0	28,0	25,7	21,9
<i>viloyatlar:</i>				
Andijon	50,7	44,9	30,1	24,7
Buxoro	39,1	35,2	31,4	27,8
Jizzax	30,3	26,7	20,6	17,4
Qashqadaryo	47,2	41,8	34,3	29,3
Navoiy	28,3	25,8	22,3	19,9
Namangan	40,5	35,7	28,0	23,5
Samarqand	61,3	54,7	44,0	37,9
Surxondaryo	36,4	32,1	25,7	21,7
Sirdaryo	20,1	17,8	13,7	11,5
Toshkent	65,8	59,0	45,6	39,3
Farg'ona	61,2	54,4	43,1	36,7
Xorazm	34,9	31,3	27,7	24,4
Toshkent sh.	134,3	121,5	98,2	86,6

Xorijiy kapital ishtirokidagi faoliyat ko'rsatayotgan korxonalarining iqtisodiy faoliyat turlari bo'yicha taqsimlanishi
(2023-yil 1-noyabr holatiga)

	Korxonalar soni, birlik	Jamiga nisbatan foizda
Jami	13 019	100,0
shu jumladan:		
qishloq, o'rmon va baliq xo'jaligi	478	3,7
sanoat	3 261	25,0
qurilish	905	7,0
savdo	4 327	33,2
tashish va saqlash	434	3,3
yashash va ovqatlanish bo'yicha xizmatlar	488	3,7
axborot va aloqa	768	5,9
sog'liqni saqlash va ijtimoiy xizmatlar ko'rsatish	176	1,4
boshqa faoliyat turlari	2 182	16,8

davomi

	Mln. AQSh doll.	2022-yil yanvar- oktabrga nisbatan foizda	Jamiga nisbatan foizda
Import	30 503,6	122,7	100,0
Oziq-ovqat mahsulotlari va tirik hayvonlar	2 846,5	105,6	9,3
Ichimliklar va tamaki	154,6	134,3	0,5
Nooziq-ovqat xomashyo, yoqilg'idan tashqari	914,7	87,8	3,0
Mineral yoqilg'i, yog'lash moylari va shunga o'xshash	2 073,1	142,2	6,8
Hayvon va o'simliklar moylari (yog'lari), yog'lar va mumlar	342,7	125,7	1,1
Kimyoviy vositalar va shunga o'xshash mahsulotlar	4 027,4	114,4	13,2
Sanoat tovarlari	5 131,3	108,2	16,8
Mashinalar va transport asbob-uskunalar	11 704,9	149,6	38,4
Turli xil tayyor buyumlar	1 188,1	114,3	3,9
Boshqa tovarlar	72,2	149,0	0,2
Xizmatlar	2 048,1	97,1	6,7



Demografik holat

Tug'ilganlar soni
(yanvar-oktabr holatiga)

kishi

	2022-y.	2023-y. ¹⁾	2022-yil yanvar- oktabrga nisbatan foizda	Farqi, (+,-)
O'zbekiston Respublikasi	767 085	807 377	105,3	40 292
Qoraqalpog'iston Respublikasi	35 015	36 686	104,8	1 671
<i>viloyatlar:</i>				
Andijon	71 476	74 759	104,6	3 283
Buxoro	36 984	38 691	104,6	1 707
Jizzax	33 600	34 651	103,1	1 051
Qashqadaryo	80 945	85 192	105,2	4 247
Navoiy	21 826	22 829	104,6	1 003
Namangan	67 610	70 998	105,0	3 388
Samarqand	92 029	96 183	104,5	4 154
Surxondaryo	66 886	73 566	110,0	6 680
Sirdaryo	19 311	19 482	100,9	171
Toshkent	60 945	60 455	99,2	-490
Farg'ona	83 282	89 639	107,6	6 357
Xorazm	35 986	39 398	109,5	3 412
Toshkent sh.	61 190	64 848	106,0	3 658

¹⁾ Dastlabki ma'lumot

Tuzilgan nikohlar soni
(yanvar-oktabr holatiga)

birlik

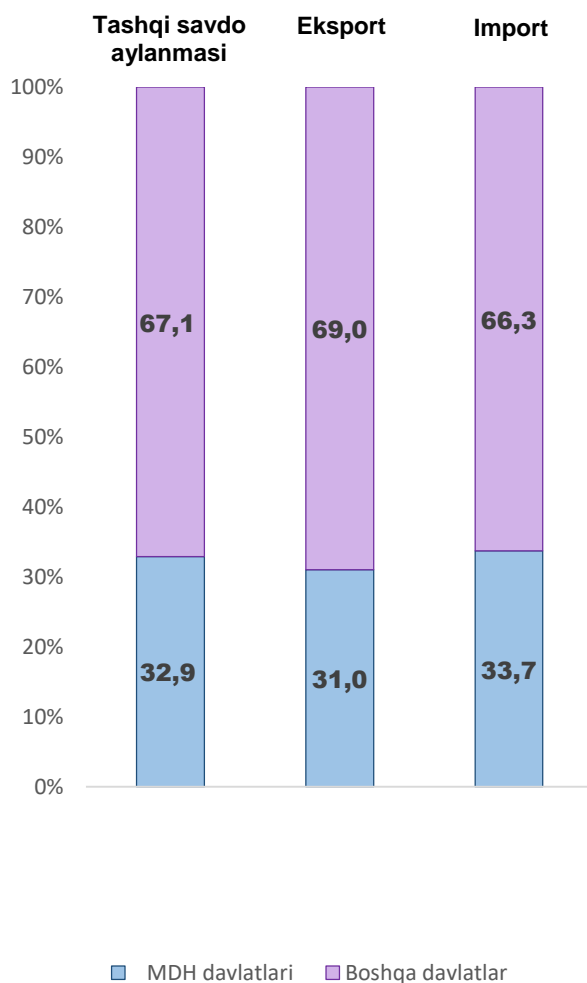
	2022-y.	2023-y. ¹⁾	2022-yil yanvar-oktabrga nisbatan foizda	Farqi, (+,-)
O'zbekiston Respublikasi	233 559	223 201	95,6	-10 358
Qoraqalpog'iston Respublikasi	12 146	10 822	89,1	-1 324
<i>viloyatlar:</i>				
Andijon	19 855	19 473	98,1	-382
Buxoro	12 581	12 069	95,9	-512
Jizzax	10 221	9 598	93,9	-623
Qashqadaryo	24 380	23 157	95,0	-1 223
Navoiy	7 266	6 872	94,6	-394
Namangan	18 382	18 417	100,2	35
Samarqand	26 540	25 110	94,6	-1 430
Surxondaryo	20 182	18 526	91,8	-1 656
Sirdaryo	6 179	5 779	93,5	-400
Toshkent	19 039	17 366	91,2	-1 673
Farg'ona	25 521	25 241	98,9	-280
Xorazm	12 419	11 906	95,9	-513
Toshkent sh.	18 848	18 865	100,1	17

¹⁾ Dastlabki ma'lumot

Eksport va import tarkibi
(2023-yil yanvar-oktabr holatiga)

	Mln. AQSh doll.	2022-yil yanvar-oktabrga nisbatan foizda	Jamiga nisbatan foizda
Eksport	20 470,2	129,1	100,0
Oziq-ovqat mahsulotlari va tirik hayvonlar	1 456,9	114,1	7,1
Ichimliklar va tamaki	99,8	118,0	0,5
Nooziq-ovqat xomashyo, yoqilg'idan tashqari	253,2	78,4	1,2
Mineral yoqilg'i, yog'lash moylari va shunga o'xshash materiallar	768,3	69,9	3,8
Hayvon va o'simliklar moylari (yog'lari), yog'lar va mumlar	9,8	47,8	0,05
Kimyoviy vositalar va shunga o'xshash mahsulotlar	1 080,6	97,5	5,3
Sanoat tovarlari	3 379,9	92,5	16,5
Mashinalar va transport asbob-uskunalari	1 096,1	143,5	5,4
Turli xil tayyor buyumlar	1 000,5	115,1	4,9
Boshqa tovarlar	6 905,1	231,2	33,7
shu jumladan: oltin	6 870,3	231,3	33,6
Xizmatlar	4 420,0	120,5	21,6

MDH va boshqa davlatlarning respublika tashqi savdo aylanmasidagi ulushi



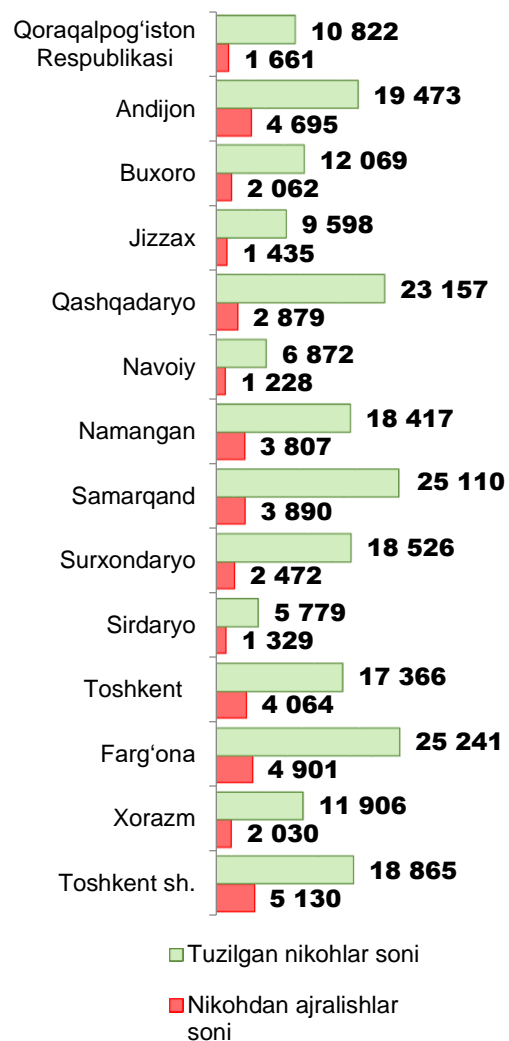
Nikohdan ajralishlar soni (yanvar-oktabr holatiga)

birlik

	2022-y.	2023-y. ¹⁾	2022-yil yanvar-oktabrga nisbatan foizda	Farqi, (+,-)
O'zbekiston Respublikasi	40 345	41 583	103,1	1 238
Qoraqalpog'iston Respublikasi	1 720	1 661	96,6	-59
<i>viloyatlar:</i>				
Andijon	4 083	4 695	115,0	612
Buxoro	2 157	2 062	95,6	-95
Jizzax	1 403	1 435	102,3	32
Qashqadaryo	2 947	2 879	97,7	-68
Navoiy	1 171	1 228	104,9	57
Namangan	3 624	3 807	105,0	183
Samarqand	4 175	3 890	93,2	-285
Surxondaryo	2 320	2 472	106,6	152
Sirdaryo	1 463	1 329	90,8	-134
Toshkent	4 262	4 064	95,4	-198
Farg'ona	4 445	4 901	110,3	456
Xorazm	1 700	2 030	119,4	330
Toshkent sh.	4 875	5 130	105,2	255

¹⁾ Dastlabki ma'lumot

**Tuzilgan nikohlar va nikohdan
ajralishlar soni**
(2023-yil yanvar-oktabr holatiga, birlik)



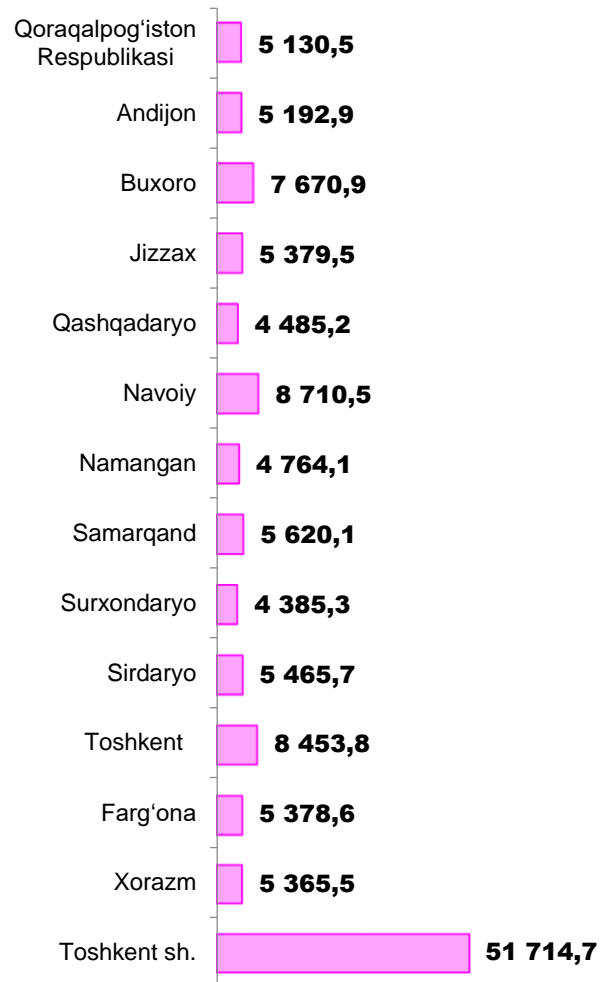
Tashqi iqtisodiy faoliyat



Respublikaning tashqi savdo aylanmasi
(2023-yil yanvar-oktabr holatiga)

	Mln. AQSh doll.	2022-yil yanvar-oktabrga nisbatan foizda	Ulushi, foizda
Tashqi savdo aylanmasi	50 973,8	125,2	100,0
MDH davlatlari	16 759,3	103,4	32,9
boshqa davlatlar	34 214,5	139,6	67,1
Eksport	20 470,2	129,1	40,2
MDH davlatlari	6 737,4	104,2	31,0
boshqa davlatlar	13 732,8	146,3	69,0
Import	30 503,6	122,7	59,8
MDH davlatlari	10 021,9	102,9	33,7
boshqa davlatlar	20 481,7	135,4	66,3
Saldo	-10 033,3	x	x
MDH davlatlari	-3 284,5	x	x
boshqa davlatlar	-6 748,8	x	x

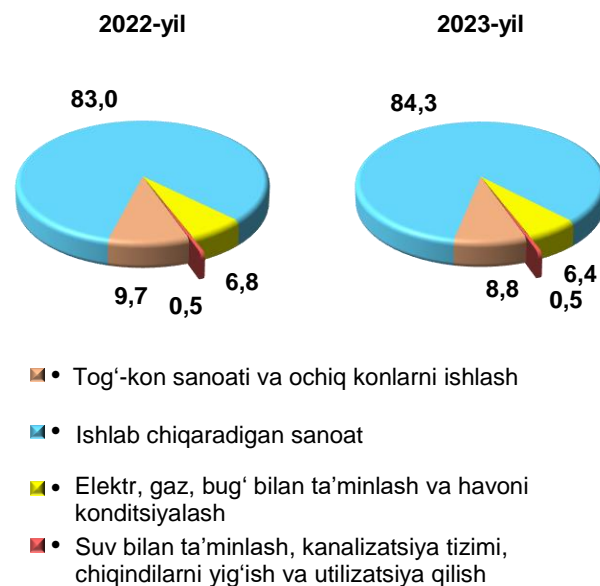
**Aholi jon boshiga xizmatlar
ishlab chiqarish hajmi**
(2023-yil yanvar-oktabr holatiga, ming so'm)



Sanoat



**Yanvar-oktabr holatiga iqtisodiy faoliyat turlari
bo'yicha sanoat ishlab
chiqarish tarkibi**



Iqtisodiy faoliyat turlari bo'yicha sanoat mahsulotlarini ishlab chiqarish
(2023-yil yanvar-oktabr holatiga)

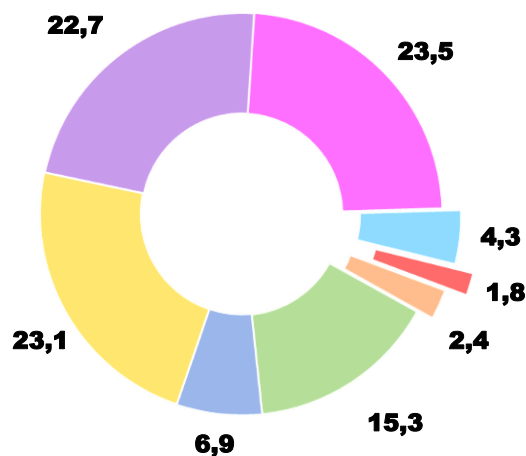
	Mrd. so'm	2022-yil yanvar-oktabrga nisbatan FHI, foizda
Sanoat mahsuloti	519 051,4	105,8
Tog'-kon sanoati va ochiq konlarni ishlash	45 516,3	100,6
shundan:		
ko'mir, lignit, neft va tabiiy gaz qazib olish	29 091,5	100,4
metall rudalarini qazib olish	12 022,8	100,1
tog'-kon sanoatining boshqa faoliyatlari	2 954,9	116,6

Ishlab chiqarilgan bozor xizmatlari hajmi
(2023-yil yanvar-oktabr holatiga)

	Mrd. so'm	2022-yil yanvar-oktabrga nisbatan foizda
O'zbekiston Respublikasi¹⁾	376 041,6	112,8
Qoraqalpog'iston Respublikasi	10 185,6	109,6
viloyatlar:		
Andijon	17 393,0	109,4
Buxoro	15 512,8	109,6
Jizzax	8 003,1	109,7
Qashqadaryo	15 747,4	110,1
Navoiy	9 259,2	111,7
Namangan	14 403,2	110,1
Samarqand	23 335,2	112,4
Surxondaryo	12 421,8	109,6
Sirdaryo	4 936,0	110,2
Toshkent	25 487,5	110,2
Farg'ona	21 559,6	110,1
Xorazm	10 574,8	113,6
Toshkent sh.	154 544,2	117,5

¹⁾Hududlar bo'yicha taqsimlanmagan ma'lumotlarni qo'shgan holda

Iqtisodiy faoliyat turlari bo'yicha bozor xizmatlari ishlab chiqarish
(2023-yil yanvar-oktabr holatiga, jamiga nisbatan %)



- Aloqa va axborotlashtirish xizmatlari
- Moliyaviy xizmatlar
- Transport xizmatlari
- Savdo xizmatlari
- Ta'lim sohasidagi xizmatlar
- Sog'liqni saqlash sohasidagi xizmatlar
- Shaxsiy xizmatlar
- Boshqa xizmatlar

davomi

	Mrd. so'm	2022-yil yanvar-oktabrga nisbatan FHI, foizda
Ishlab chiqaradigan sanoat	437 604,4	106,5
shundan:		
oziq-ovqat mahsulotlari, ichimliklar va tamaki mahsulotlarini ishlab chiqarish	69 970,0	106,2
to'qimachilik mahsulotlari, kiyim va teri mahsulotlarini ishlab chiqarish	75 288,1	106,9
mashina va uskunalarni ishlab chiqarish, ta'mirlash va o'rnatish, avtotransport vositalari, treylerlar va yarim pritseplar va boshqa tayyor metall buyumlar ishlab chiqarish	95 826,5	108,8
kimyo mahsulotlari, rezina va plastmassa buyumlar ishlab chiqarish	36 875,2	99,4
metallurgiya sanoati	101 449,1	105,1
koks va neftni qayta ishlash mahsulotlari ishlab chiqarish	19 152,7	135,4

davomi

	<i>Mlrd. so'm</i>	<i>2022-yil yanvar-oktabrga nisbatan FHI, foizda</i>
yog'och va po'kak buyumlar, pohl va to'qish uchun materiallardan buyumlar, qog'oz va qog'oz mahsulotlari, mebel ishlab chiqarish	8 904,8	102,9
yozilgan materiallarni nashr qilish va aks ettirish	1 959,8	90,9
asosiy farmatsevtika mahsulotlari va preparatlarini ishlab chiqarish	2 950,7	92,5
boshqa nometall mineral mahsulotlar ishlab chiqarish	22 111,4	112,4
Elektr, gaz, bug' bilan ta'minlash va havoni konditsiyalash	33 512,6	109,7
shu jumladan:		
elektr energiyasini ishlab chiqarish, uzatish va taqsimlash, bug' uzatish va havoni konditsiyalash tizimlari	31 249,7	109,3
gazsimon yoqilg'ini ishlab chiqarish va taqsimlash	2 262,9	111,5
Suv bilan ta'minlash; kanalizatsiya tizimi, chiqindilarni yig'ish va utilitatsiya qilish	2 418,1	103,5

davomi

	<i>Mlrd. so'm</i>	<i>Jamiga nisbatan foizda</i>	<i>O'sish sur'ati, foizda</i>
ko'chmas mulk bilan bog'liq xizmatlar	9 733,9	2,6	111,0
ta'lim sohasidagi xizmatlar	16 295,6	4,3	124,5
sog'liqni saqlash sohasidagi xizmatlar	6 857,9	1,8	108,4
ijara xizmatlari	5 954,6	1,6	101,4
kompyuterlar va maishiy tovarlarni ta'mirlash bo'yicha xizmatlar	5 643,2	1,5	104,9
shaxsiy xizmatlar	8 843,0	2,4	105,6
me'morchilik, muhandislik izlanishlari, texnik sinovlar va tahlil sohasidagi xizmatlar	6 302,6	1,7	98,5
boshqa xizmatlar	15 918,9	4,2	120,0

**Iqtisodiy faoliyat turlari bo'yicha
bozor xizmatlari ishlab chiqarish**
(2023-yil yanvar-oktabr holatiga)

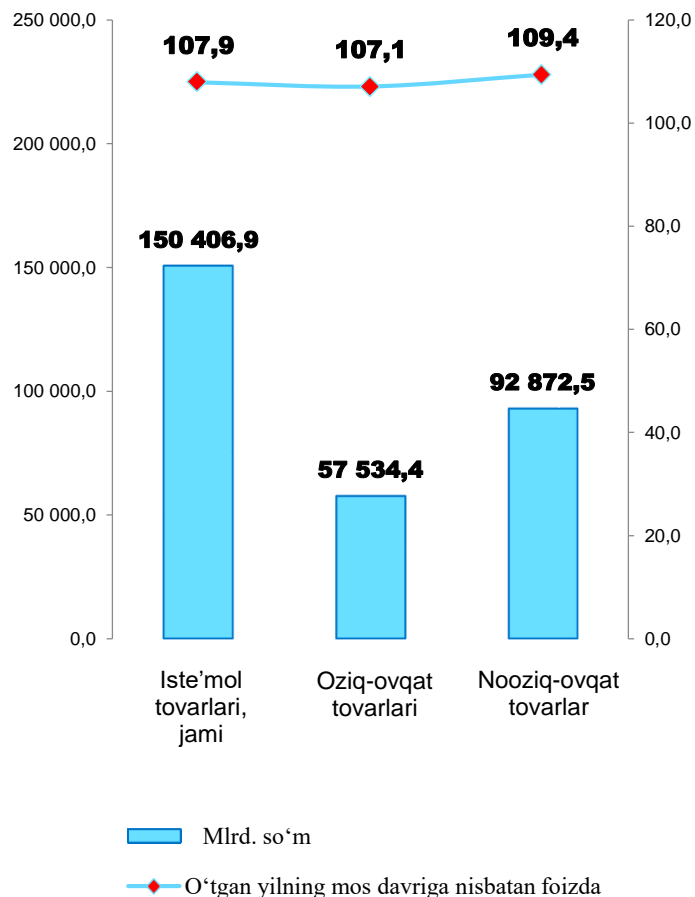
	<i>Mlrd. so'm</i>	<i>Jamiga nisbatan foizda</i>	<i>O'sish sur'ati, foizda</i>
Xizmatlar – jami	376 041,6	100,0	112,8
shu jumladan, asosiy turlar bo'yicha:			
aloqa va axborotlashtirish xizmatlari	26 039,9	6,9	124,5
moliyaviy xizmatlar	86 778,0	23,1	119,3
transport xizmatlari	85 540,6	22,7	107,6
shu jumladan: avtotransport xizmatlari	40 860,5	10,9	106,1
yashash va ovqatlanish xizmatlari	13 780,7	3,7	109,6
savdo xizmatlari	88 352,7	23,5	109,6

Hududlar bo'yicha sanoat mahsuloti
(2023-yil yanvar-oktabr holatiga)

	<i>Jami</i>		<i>Aholi jon boshiga</i>	
	<i>Mlrd, so'm</i>	<i>FHI, foizda</i>	<i>Ming so'm</i>	<i>O'sish sur'ati, foizda</i>
O'zbekiston Respublikasi¹⁾	519 051,4	105,8	14 294,1	103,6
Qoraqalpog'iston Respublikasi	14 814,9	100,9	7 462,3	99,6
<i>viloyatlar:</i>				
Andijon	55 576,3	106,8	16 593,0	104,6
Buxoro	24 323,6	106,1	12 027,9	104,3
Jizzax	16 311,1	107,8	10 964,2	105,4
Qashqadaryo	22 595,7	107,1	6 435,7	104,8
Navoiy	81 905,5	106,2	77 051,4	104,1
Namangan	16 895,2	107,4	5 588,4	105,0
Samarqand	26 055,7	105,5	6 275,3	103,2
Surxondaryo	6 566,4	105,0	2 318,2	102,5
Sirdaryo	11 647,4	106,8	12 896,7	104,7
Toshkent	83 220,7	104,0	27 603,6	102,0
Farg'ona	28 642,2	105,2	7 145,5	103,0
Xorazm	17 150,7	106,1	8 701,9	104,2
Toshkent sh.	98 044,3	105,1	32 807,9	102,0

¹⁾ *Xududlar bo'yicha taqsimlanmagan ma'lumotlarni qo'shgan holda*

**Iste'mol tovarlari ishlab chiqarish
xajmi va uning o'sish sur'ati**
(2023-yil yanvar-oktabr holatiga)



Chakana tovar aylanmasi
(2023-yil yanvar-oktabr holatiga)*

	Mlrd. so'm	2022-yil yanvar-oktabrga nisbatan foizda
O'zbekiston Respublikasi	234 693,8	107,3
Qoraqalpog'iston Respublikasi	7 992,8	105,1
viloyatlar:		
Andijon	16 299,4	106,0
Buxoro	13 114,5	105,4
Jizzax	6 610,0	105,2
Qashqadaryo	15 498,3	105,3
Navoiy	8 592,9	106,2
Namangan	14 725,1	107,0
Samarqand	21 915,8	106,7
Surxondaryo	15 117,7	105,3
Sirdaryo	3 792,8	105,2
Toshkent	21 425,8	106,1
Farg'ona	19 112,6	106,5
Xorazm	9 509,9	105,1
Toshkent sh.	60 986,1	110,8

*) IFUT-2 47-bo'lim (umumiy ovqatlanish korxonalari savdo aylanmasi, shuningdek, avtotransport vositalari va ularning ehtiyot qismlari chakana savdosidan tashqari)



Savdo va xizmatlar



Chakana savdo tovar aylanmasi tarkibi (2023-yil yanvar-oktabr holatiga)*

	Mlrd. so'm	2022-yil yanvar-oktabrga nisbatan foizda	Jamiga nisbatan foizda
Jami	234 693,8	107,3	100,0
<i>shu jumladan:</i>			
yirik korxonalar	42 720,4	117,3	18,2
kichik tadbirkorlik	191 973,4	105,4	81,8

shundan,
uyushmagan savdo
tovar aylanmasi 24 388,7 109,3 10,4

*) IFUT-2 47-bo'lim (umumiy ovqatlanish korxonalari savdo aylanmasi, shuningdek, avtotransport vositalari va ularning ehtiyot qismlari chakana savdosidan tashqari)

Iste'mol tovarlari (2023-yil yanvar-oktabr holatiga)

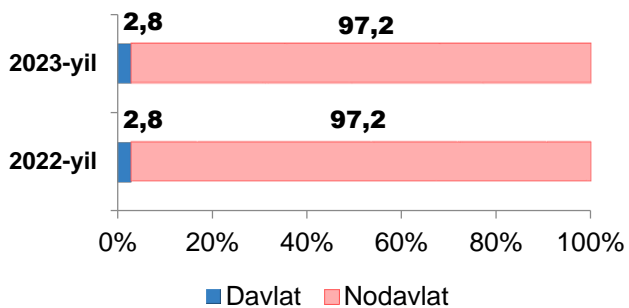
	Jami		Aholi jon boshiga	
	mlrd. so'm	o'sish sur'ati, foizda	ming so'm	o'sish sur'ati, foizda
O'zbekiston Respublikasi¹⁾	150 406,9	107,9	4 142,03	105,6
Qoraqalpog'iston Respublikasi	2 187,3	107,7	1 101,7	106,3
<i>viloyatlar:</i>				
Andijon	38 818,0	107,1	11 589,6	104,8
Buxoro	4 805,9	106,1	2 376,5	104,3
Jizzax	9 571,8	189,3	6 434,1	185,2
Qashqadaryo	3 795,2	101,7	1 081,0	99,5
Navoiy	3 142,7	105,3	2 956,5	103,3
Namangan	7 142,9	107,4	2 362,6	105,0
Samarqand	8 622,3	103,5	2 076,6	101,3
Surxondaryo	1 925,2	100,4	679,7	98,0
Sirdaryo	2 375,4	110,9	2 630,2	108,7
Toshkent	18 849,7	106,5	6 252,3	104,5
Farg'ona	6 948,5	101,5	1 733,5	99,3
Xorazm	10 794,6	104,8	5 477,0	103,0
Toshkent sh.	31 427,3	102,4	10 516,3	99,3

¹⁾ Xududlar bo'yicha taqsimlanmagan ma'lumotlarni qo'shgan holda



Mulkchilik shakllari bo'yicha qurilish ishlari tarkibi
foizda

	Yanvar-oktabr	
	2022-yil	2023-yil
Jami	100,0	100,0
<i>shundan:</i>		
Davlat	2,8	2,8
Nodavlat	97,2	97,2



Hududlar bo'yicha qurilish ishlari
(2023-yil yanvar-oktabr holatiga)

	Jami		shundan:	
	Hududiy qurilish-pudrat tashkilotlari			
	mlrd. so'm	o'sish sur'ati, foizda	mlrd. so'm	o'sish sur'ati, foizda
O'zbekiston Respublikasi	119 589,0	106,2	76 297,8	105,5
Qoraqalpog'iston Respublikasi	4 800,2	107,3	3 457,2	103,9
<i>viloyatlar:</i>				
Andijon	5 970,7	105,2	4 304,8	103,4
Buxoro	7 769,3	106,1	4 843,0	107,3
Jizzax	3 164,9	105,3	2 417,9	104,2
Qashqadaryo	7 115,4	108,9	4 347,9	107,4
Navoiy	5 403,0	105,1	2 907,3	106,8
Namangan	5 974,3	105,8	3 668,1	102,5
Samarqand	8 093,1	108,1	6 974,9	116,3
Surxondaryo	5 826,7	105,6	4 163,0	104,2
Sirdaryo	3 099,4	105,3	2 376,7	109,2
Toshkent	10 987,9	106,8	6 116,1	101,3
Farg'ona	7 791,9	111,2	5 297,1	107,7
Xorazm	4 609,6	105,1	2 573,4	109,1
Toshkent sh.	29 560,3	106,3	22 850,5	103,8