



O'ZBEKISTON RESPUBLIKASINING IJTIMOIY-IQTISODIY HOLATI

2023- yil yanvar-noyabr





**OʻZBEKISTON RESPUBLIKASINING
IJTIMOIY-IQTISODIY HOLATI
2023-yil yanvar-noyabr**

Nashrga masʼul:

Yigʻma-axborot ishlari boshqarmasi

Bogʻlanish telefon raqamlari:
(998 71)
202-80-99, 203-80-26

20.12.2023-y. *Adadi __ nusxa*

**Oʻzbekiston Respublikasi Prezidenti huzuridagi
Statistika agentligining
Statistik materiallar tarqatishni texnik
qoʻllab-quvvatlash shoʻbasi
Toshkent sh., Mustaqillik shox koʻchasi, 63**

www.stat.uz

e – mail: [gks @ stat.uz](mailto:gks@stat.uz)

“Oʻzbekiston Respublikasining ijtimoiy-iqtisodiy holati” risolasi – Oʻzbekistonning ijtimoiy-iqtisodiy rivojlanishini, iqtisodiyot tarmoqlari va hududlarning holatini kompleks tavsiflovchi Oʻzbekiston Respublikasi Prezidenti huzuridagi Statistika agentligining oylik nashri hisoblanadi. Risolada 2023-yilning yanvar-noyabr oylari yakuni boʻyicha Oʻzbekiston Respublikasining asosiy statistik koʻrsatkichlari chop etilgan.

Nashr 8 ta tematik qismlardan tashkil topgan boʻlib, u korxonalar va tashkilotlarning iqtisodiy faoliyati, jumladan sanoat, qurilish, bozor xizmatlari toʻgʻrisidagi statistik maʼlumotlarni oʻz ichiga oladi.

Risolada keltirilgan statistik koʻrsatkichlar dastlabki maʼlumotlar hisoblanadi va kelgusida ushbu maʼlumotlarga aniqlik kiritishi mumkin.

Mundarija

Soʻz boshi	1
Ijtimoiy - iqtisodiy koʻrsatkichlar	3
Korxonalar va tashkilotlarning umumiy tavsifi	4
Demografik holat	9
Sanoat	13
Qurilish	20
Savdo va xizmatlar	22
Tashqi iqtisodiy faoliyat	29
Narxlar	35

IZOH UCHUN

Iste'mol narxlar indeks¹⁾

foizda

	2023-yil noyabr 2022-yil dekabr oyiga nisbatan
Yig'ma indeks	107,4
Oziq-ovqat mahsulotlari va spirtsiz ichimliklar	107,8
Spirтли ichimliklar va tamaki mahsulotlari	109,4
Kiyim va poyafzal	104,7
Turar joy xizmatlari, suv, elektr, gaz va boshqa yonilg'i turlari	105,2
Uy-ro'zg'or asboblari, maishiy texnika va turar joylarga kundalik xizmat ko'rsatish	106,2
Sog'liqni saqlash	108,9
Transport	113,3
Axborot va aloqa	99,2
Dam olish, sport va madaniyat	109,1
Ta'lim sohasidagi xizmatlar	101,5
Restoranlar va mehmonxonalar xizmatlari	119,6
Sug'urtalash va moliyaviy xizmatlar	103,7
Maishiy tovarlar va xizmatlar, ijtimoiy himoya va turli tovarlar va xizmatlar	109,2

¹⁾ MIIT O'z.R 2018 bo'limlari bo'yicha

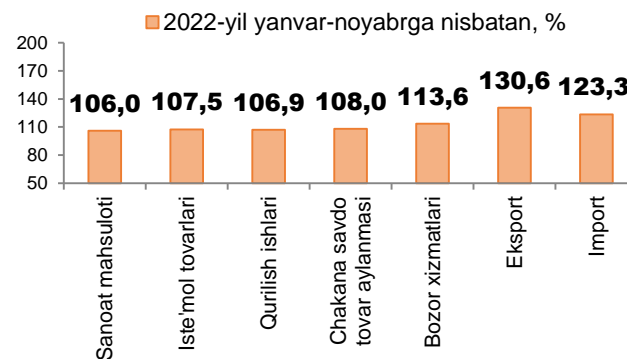


Ijtimoiy-iqtisodiy ko'rsatkichlar

Makroiqtisodiy ko'rsatkichlar (2023-yil yanvar-noyabr holatiga)

(mlrd. so'm)

	2023-yil	2022-yil yanvar- noyabrga nisbatan foizda	Ma'lumot uchun: 2022-yil yanvar- noyabr 2021-yil yanvar- noyabrga nisbatan foizda
Sanoat mahsuloti	578 808,3	106,0	105,4
Iste'mol tovarlari	167 413,6	107,5	121,6
Qurilish ishlari	132 386,9	106,9	105,5
Chakana savdo aylanmasi*	268 315,3	108,0	111,9
Bozor xizmatlari	420 786,0	113,6	116,0
Tashqi savdo aylanmasi, mln. AQSh. doll.	57 310,1	126,2	119,2
Eksport	23 204,3	130,6	114,6
Import	34 105,8	123,3	122,4
Saldo	-10 901,5	x	x



*) IFUT-2 47-bo'lim (umumiy ovqatlanish korxonalarini savdo aylanmasi, shuningdek, avtotransport vositalari va ularning ehtiyot qismlari chakana savdosidan tashqari)

Ijtimoiy-iqtisodiy holat



Korxonalar va tashkilotlarning umumiy tavsifi

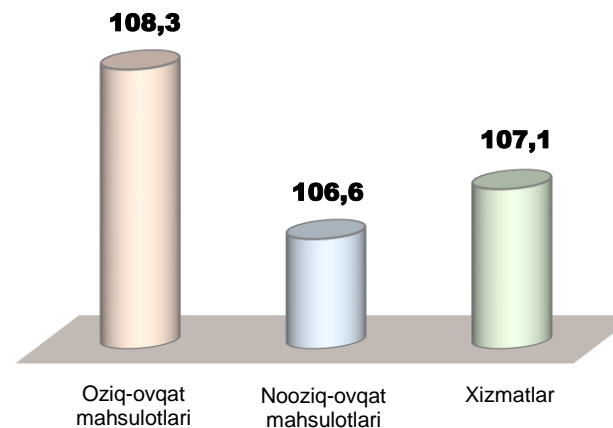
Ro'yxatga olingan va faoliyat ko'rsatayotgan korxonalar va tashkilotlarning iqtisodiy faoliyat turlari bo'yicha taqsimlanishi
(2023-yil 1-dekabr holatiga)
(Fermer va dehqon xo'jaliklaridan tashqari)

	Ro'yxatga olingan		Faoliyat ko'rsatayotgan	
	ming birlik	jamiga nisbatan foizda	ming birlik	jamiga nisbatan foizda
Jami	686,5	100	492,6	100
shu jumladan:				
qishloq, o'rmon va baliq xo'jaligi	62,6	9,1	39,1	7,9
sanoat	110,2	16,1	71,1	14,4
qurilish	53	7,7	35,3	7,2
savdo	219,7	32	160,6	32,6
tashish va saqlash	24,7	3,6	18,2	3,7
yashash va ovqatlanish bo'yicha xizmatlar	43,4	6,3	28,8	5,9
axborot va aloqa	14,9	2,2	10,6	2,2
sog'liqni saqlash va ijtimoiy xizmatlar ko'rsatish	13	1,9	11,1	2,2
boshqa faoliyat turlari	145	21,1	117,8	23,9

O'zbekiston Respublikasi bo'yicha iste'mol narxlari indeksi

foizda

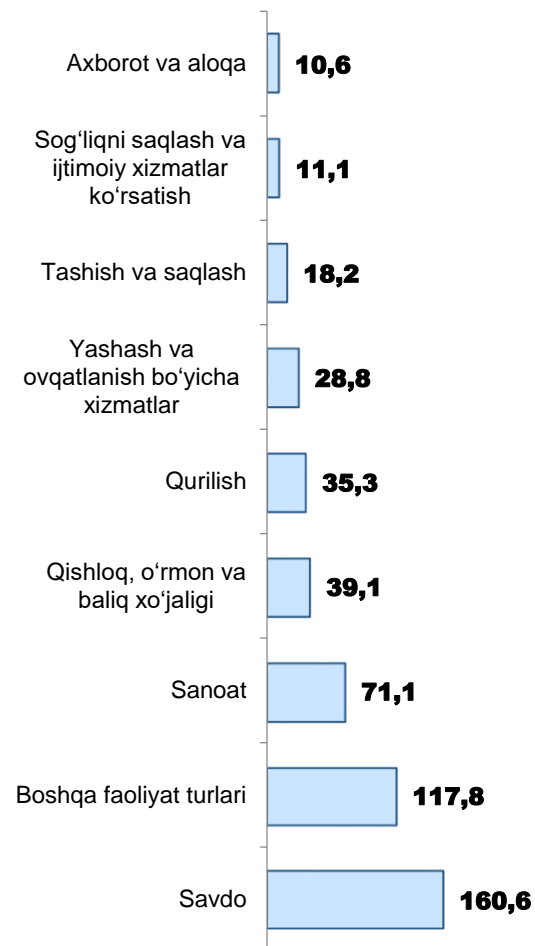
	2023-yil noyabr 2022-yil dekabrga nisbatan
Tovar va xizmatlar – jami	107,4
shu jumladan:	
oziq-ovqat mahsulotlari	108,3
nooziq-ovqat mahsulotlari	106,6
xizmatlar	107,1



davomi, foizda

	2023-yil noyabr 2022-yil dekabr oyiga nisbatan
Ishlab chiqarish sanoati	106,6
oziq-ovqat mahsulotlari ishlab chiqarish	108,4
ichimliklar ishlab chiqarish	111,2
to'qimachilik mahsulotlari ishlab chiqarish	98,2
koks va neftni qayta ishlash mahsulotlari ishlab chiqarish	102,1
kimyo mahsulotlari ishlab chiqarish	105,6
boshqa nometall mineral mahsulotlar ishlab chiqarish	110,4
metallurgiya sanoati	106,3
mashina va uskunalardan tashqari tayyor metall buyumlar ishlab chiqarish	104,3
elektr uskunalari ishlab chiqarish	109,2
avtotransport vositalari, treylerlar va yarim pritseplar ishlab chiqarish	110,2
Elektr, gaz, bug' bilan ta'minlash va havoni konditsiyalash	176,5
Suv bilan ta'minlash; kanalizatsiya tizimi, chiqindilarni yig'ish va utilitatsiya qilish	121,9

Iqtisodiy faoliyat turlari bo'yicha faoliyat ko'rsatayotgan korxonalar soni
(2023-yil 1-dekabr holatiga, ming birlik)
(Fermer va dehqon xo'jaliklaridan tashqari)



**Yangi tashkil etilgan va faoliyati tugatilgan
korporatsion va tashkilotlarning iqtisodiy faoliyat
turlari bo'yicha taqsimlanishi**
(2023-yil yanvar-noyabr holatiga)
(Fermar va dehqon xo'jaliklaridan tashqari)

	Yangi tashkil etilgan		Faoliyati tugatilgan	
	birlik	jamiga nisbatan foizda	birlik	jamiga nisbatan foizda
Jami	83 544	100	27 991	100
shu jumladan:				
qishloq, o'rmon va baliq xo'jaligi	8 875	10,6	3 399	12,1
Sanoat	13 326	16,0	5 405	19,3
Qurilish	4 575	5,5	1 490	5,3
Savdo	31 508	37,7	10 454	37,3
tashish va saqlash	3 766	4,5	864	3,1
yashash va ovqatlanish bo'yicha xizmatlar	5 562	6,7	1 812	6,5
axborot va aloqa	2 746	3,3	523	1,9
sog'liqni saqlash va ijtimoiy xizmatlar ko'rsatish	1 373	1,6	355	1,3
boshqa faoliyat turlari	11 813	14,1	3 689	13,2



**Asosiy iqtisodiy faoliyat turlari bo'yicha
sanoat mahsulotlari ishlab chiqaruvchilar
narxlari indeksi**

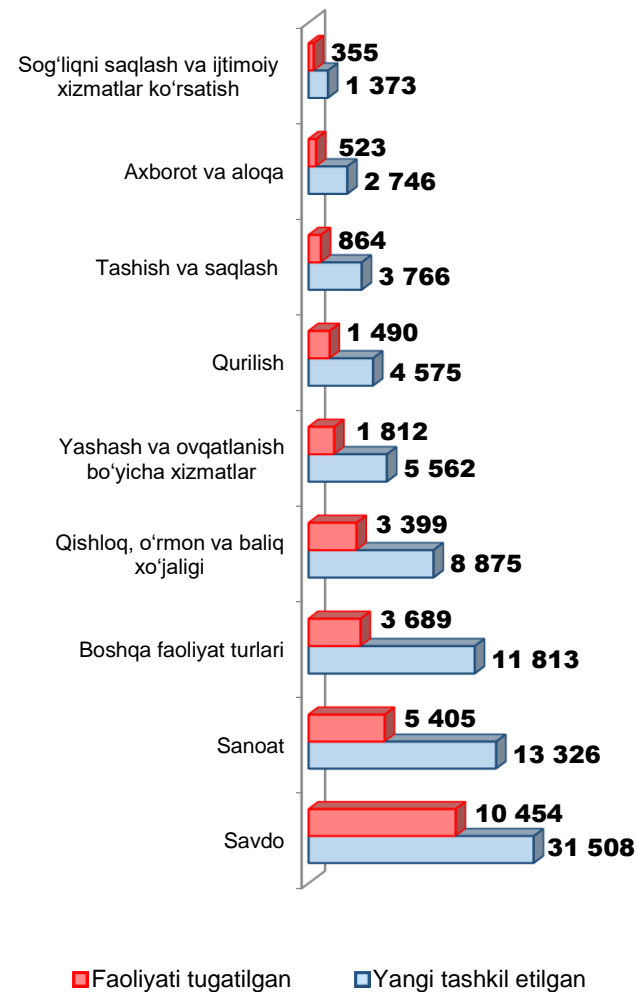
foizda

	2023-yil noyabr 2022-yil dekabr oyiga nisbatan
Sanoat faoliyati	113,5
Tog'-kon sanoati va ochiq konlarni ishlash	105,7
ko'mir va lignit qazib olish	103,0
xom neft va tabiiy gaz qazib olish	106,0
metall rudalari qazib olish	119,0
tog'-kon sanoati bilan bog'liq boshqa faoliyat	96,5

**Xorijiy kapital ishtirokidagi korxonalar
hududlar bo'yicha taqsimlanishi**
(2023-yil 1-dekabr holatiga, birlik)

	Ro'yxatdan o'tgan	Faoliyat ko'rsatayotgan
O'zbekiston Respublikasi	18 278	13 353
Qoraqalpog'iston Respublikasi	219	165
viloyatlar:		
Andijon	479	312
Buxoro	459	338
Jizzax	242	179
Qashqadaryo	271	168
Navoiy	314	211
Namangan	371	232
Samarqand	796	562
Surxondaryo	689	356
Sirdaryo	273	203
Toshkent	2026	1554
Farg'ona	695	491
Xorazm	221	136
Toshkent sh.	11 223	8 446

Yangi tashkil etilgan va faoliyati tugatilgan korxonalar va tashkilotlarning iqtisodiy faoliyat turlari bo'yicha taqsimlanishi
(2023-yil yanvar-noyabr holatiga, birlik)
(Fermer va dehqon xo'jaliklaridan tashqari)



Ro'yxatga olingan va faoliyat ko'rsatayotgan korxonalar va tashkilotlarning soni
(2023-yil 1-dekabr holatiga, ming birlikda)
(Fermer va dehqon xo'jaliklaridan tashqari)

	Ro'yxatga olingan		Faoliyat ko'rsatayotgan	
	Jami	shu jumladan, kichik biznes	Jami	shu jumladan, kichik biznes
O'zbekiston Respublikasi	686,5	613,2	492,6	424,7
Qoraqalpog'iston Respublikasi	32,3	28,2	25,9	22,1
<i>viloyatlar:</i>				
Andijon	51	45	30,3	24,9
Buxoro	39,3	35,5	31,4	27,8
Jizzax	30,5	27,0	20,4	17,1
Qashqadaryo	47,4	41,9	34,4	29,3
Navoiy	28,4	26,0	22,3	20,0
Namangan	40,7	35,9	28	23,6
Samarqand	61,6	55,0	44,2	38,1
Surxondaryo	36,5	32,2	25,5	21,4
Sirdaryo	20,3	17,9	13,8	11,6
Toshkent	66,2	59,4	45,8	39,5
Farg'ona	61,8	54,9	43,4	37,1
Xorazm	35	31,6	27,7	24,4
Toshkent sh.	135,5	122,7	99,5	87,8

Xorijiy kapital ishtirokidagi faoliyat ko'rsatayotgan korxonalarining iqtisodiy faoliyat turlari bo'yicha taqsimlanishi
(2023-yil 1-dekabr holatiga)

	Korxonalar soni, birlik	Jamiga nisbatan foizda
Jami	13 353	100
shu jumladan:		
qishloq, o'rmon va baliq xo'jaligi	483	3,6
sanoat	3 291	24,6
qurilish	936	7,0
savdo	4 476	33,5
tashish va saqlash	454	3,4
yashash va ovqatlanish bo'yicha xizmatlar	506	3,8
axborot va aloqa	800	6,0
sog'liqni saqlash va ijtimoiy xizmatlar ko'rsatish	180	1,4
boshqa faoliyat turlari	2 227	16,7

davomi

	Mln. AQSh doll.	2022-yil yanvar- noyabrga nisbatan foizda	Jamiga nisbatan foizda
Import	34 105,8	123,3	100,0
Oziq-ovqat mahsulotlari va tirik hayvonlar	3 158,4	103,4	9,3
Ichimliklar va tamaki	171,8	135,7	0,5
Nooziq-ovqat xomashyo, yoqilg'idan tashqari	1 033,1	86,6	3,0
Mineral yoqilg'i, yog'lash moylari va shunga o'xshash	2 245,4	141,7	6,6
Hayvon va o'simliklar moylari (yog'lari), yog'lar va mumlar	381,5	113,6	1,1
Kimyoviy vositalar va shunga o'xshash mahsulotlar	4 446,6	112,8	13,0
Sanoat tovarlari	5 728,9	109,3	16,8
Mashinalar va transport asbob-uskunalari	13 232,9	153,4	38,8
Turli xil tayyor buyumlar	1 339,4	113,5	3,9
Boshqa tovarlar	81,5	146,7	0,2
Xizmatlar	2 286,4	98,5	6,7



Demografik holat


Tug'ilganlar soni
 (yanvar-noyabr holatiga)

kishi

	2022-y.	2023-y. ¹⁾	2022-yil yanvar- noyabrga nisbatan foizda	Farqi, (+,-)
O'zbekiston Respublikasi	850 281	887 424	104,4	37 143
Qoraqalpog'iston Respublikasi	39 060	40 548	103,8	1 488
<i>viloyatlar:</i>				
Andijon	79 103	82 466	104,3	3 363
Buxoro	41 082	42 803	104,2	1 721
Jizzax	37 096	37 810	101,9	714
Qashqadaryo	89 746	93 880	104,6	4 134
Navoiy	24 057	24 873	103,4	816
Namangan	75 089	77 974	103,8	2 885
Samarqand	101 764	105 439	103,6	3 675
Surxondaryo	74 462	81 065	108,9	6 603
Sirdaryo	21 292	21 388	100,5	96
Toshkent	67 169	67 175	100,0	6
Farg'ona	92 384	98 387	106,5	6 003
Xorazm	40 608	44 063	108,5	3 455
Toshkent sh.	67 369	69 553	103,2	2 184

¹⁾ Dastlabki ma'lumot

Tuzilgan nikohlar soni
(yanvar-noyabr holatiga)

birlik

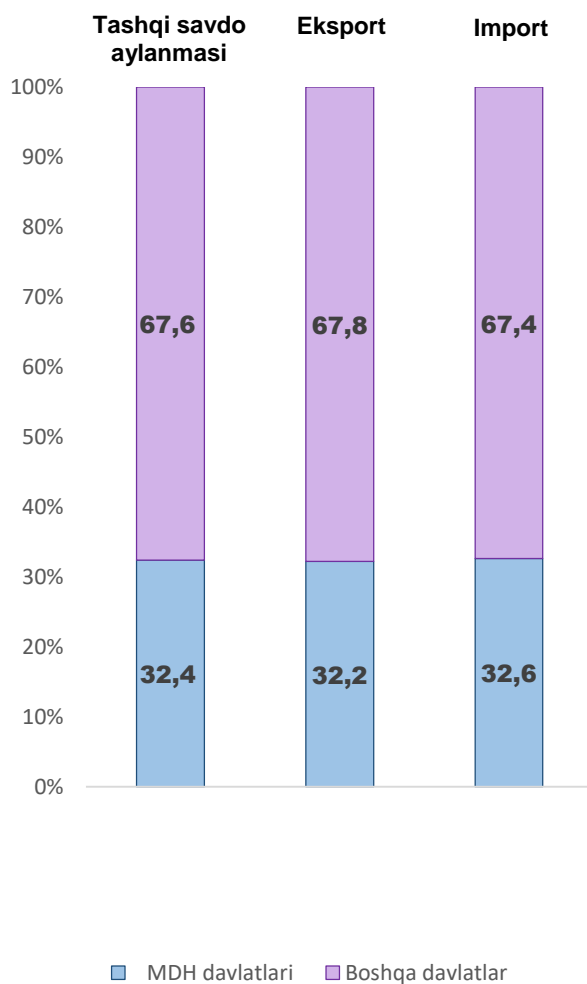
	2022-y.	2023-y. ¹⁾	2022-yil yanvar-noyabrga nisbatan foizda	Farqi, (+,-)
O'zbekiston Respublikasi	268 294	256 533	95,6	-11 761
Qoraqalpog'iston Respublikasi	13 503	12 164	90,1	-1 339
<i>viloyatlar:</i>				
Andijon	23 251	22 703	97,6	-548
Buxoro	14 357	13 951	97,2	-406
Jizzax	11 684	10 923	93,5	-761
Qashqadaryo	28 568	27 276	95,5	-1 292
Navoiy	7 978	7 479	93,7	-499
Namangan	21 368	21 330	99,8	-38
Samarqand	30 736	29 066	94,6	-1 670
Surxondaryo	23 775	21 901	92,1	-1 874
Sirdaryo	7 053	6 592	93,5	-461
Toshkent	21 399	19 572	91,5	-1 827
Farg'ona	29 385	28 712	97,7	-673
Xorazm	14 294	13 990	97,9	-304
Toshkent sh.	20 943	20 874	99,7	-69

¹⁾ Dastlabki ma'lumot

Eksport va import tarkibi
(2023-yil yanvar-noyabr holatiga)

	Mln. AQSh doll.	2022-yil yanvar-noyabrga nisbatan foizda	Jamiga nisbatan foizda
Eksport	23 204,3	130,6	100,0
Oziq-ovqat mahsulotlari va tirik hayvonlar	1 644,2	112,1	7,1
Ichimliklar va tamaki	111,8	112,7	0,5
Nooziq-ovqat xomashyo, yoqilg'idan tashqari	284,4	79,7	1,2
Mineral yoqilg'i, yog'lash moylari va shunga o'xshash materiallar	870,2	73,5	3,8
Hayvon va o'simliklar moylari (yog'lari), yog'lar va mumlar	11,9	57,4	0,1
Kimyoviy vositalar va shunga o'xshash mahsulotlar	1 207,0	97,7	5,2
Sanoat tovarlari	3 751,2	94,8	16,2
Mashinalar va transport asbob-uskunalar	1 208,9	138,2	5,2
Turli xil tayyor buyumlar	1 100,6	111,0	4,7
Boshqa tovarlar	8 190,6	231,0	35,3
shu jumladan: oltin	8 153,8	231,1	35,1
Xizmatlar	4 823,5	119,5	20,8

MDH va boshqa davlatlarning respublika tashqi savdo aylanmasidagi ulushi



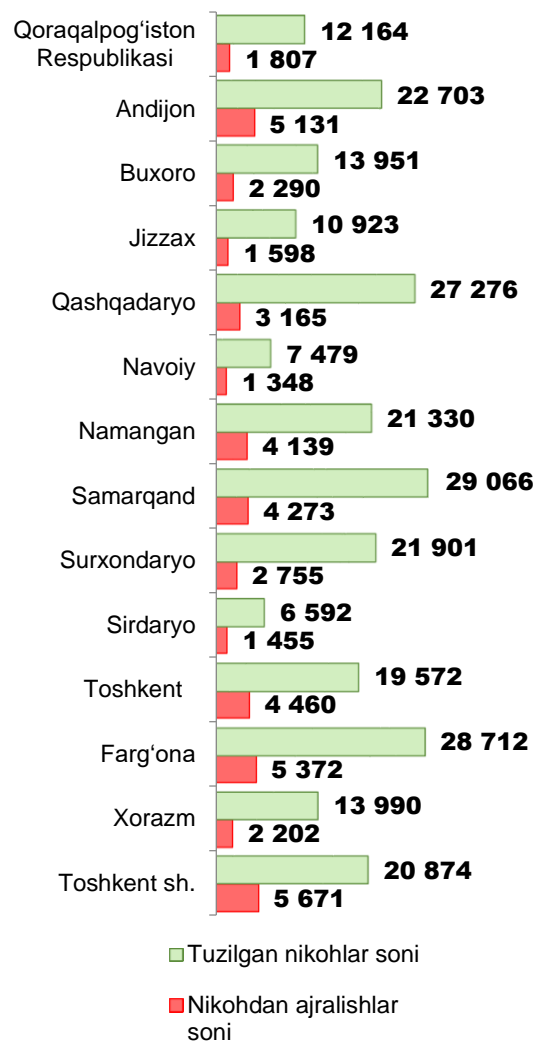
Nikohdan ajralishlar soni
(yanvar-noyabr holatiga)

birlik

	2022-y.	2023-y. ¹⁾	2022-yil yanvar-noyabrga nisbatan foizda	Farqi, (+,-)
O'zbekiston Respublikasi	44 742	45 666	102,1	924
Qoraqalpog'iston Respublikasi	1 912	1 807	94,5	-105
<i>viloyatlar:</i>				
Andijon	4 569	5 131	112,3	562
Buxoro	2 363	2 290	96,9	-73
Jizzax	1 581	1 598	101,1	17
Qashqadaryo	3 219	3 165	98,3	-54
Navoiy	1 300	1 348	103,7	48
Namangan	3 990	4 139	103,7	149
Samarqand	4 560	4 273	93,7	-287
Surxondaryo	2 588	2 755	106,5	167
Sirdaryo	1 617	1 455	90,0	-162
Toshkent	4 710	4 460	94,7	-250
Farg'ona	4 973	5 372	108,0	399
Xorazm	1 927	2 202	114,3	275
Toshkent sh.	5 433	5 671	104,4	238

¹⁾ Dastlabki ma'lumot

**Tuzilgan nikohlar va nikohdan
ajralishlar soni**
(2023-yil yanvar-noyabr holatiga, birlik)




Tashqi iqtisodiy faoliyat



Respublikaning tashqi savdo aylanmasi
(2023-yil yanvar-noyabr holatiga)

	Mln. AQSh doll.	2022-yil yanvar-noyabrga nisbatan foizda	Ulushi, foizda
Tashqi savdo aylanmasi	57 310,1	126,2	100,0
MDH davlatlari	18 594,0	102,5	32,4
boshqa davlatlar	38 716,1	141,9	67,6
Eksport	23 204,3	130,6	40,5
MDH davlatlari	7 466,4	103,0	32,2
boshqa davlatlar	15 737,9	149,6	67,8
Import	34 105,8	123,3	59,5
MDH davlatlari	11 127,6	102,2	32,6
boshqa davlatlar	22 978,2	137,0	67,4
Saldo	-10 901,5	x	x
MDH davlatlari	-3 661,2	x	x
boshqa davlatlar	-7 240,3	x	x

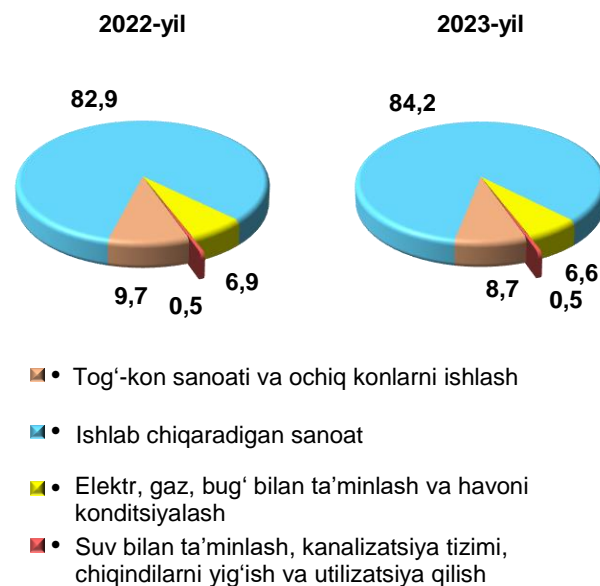
**Aholi jon boshiga xizmatlar
ishlab chiqarish hajmi**
(2023-yil yanvar-noyabr holatiga, ming so'm)



Sanoat



**Yanvar-noyabr holatiga iqtisodiy faoliyat turlari
bo'yicha sanoat ishlab
chiqarish tarkibi**



Iqtisodiy faoliyat turlari bo'yicha sanoat mahsulotlarini ishlab chiqarish
(2023-yil yanvar-noyabr holatiga)

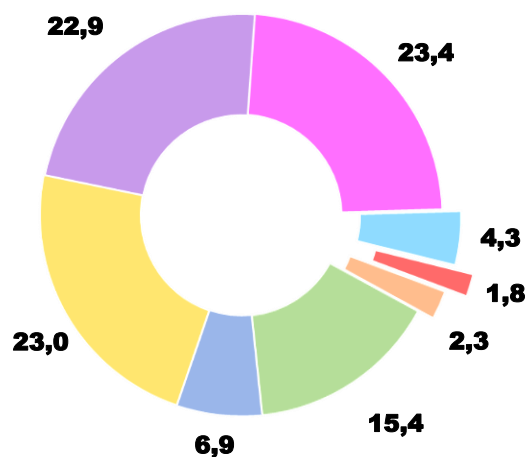
	Mrd. so'm	2022-yil yanvar-noyabrga nisbatan FHI, foizda
Sanoat mahsuloti	578 808,3	106,0
Tog'-kon sanoati va ochiq konlarni ishlash	50 372,1	100,6
shundan:		
ko'mir, lignit, neft va tabiiy gaz qazib olish	32 118,8	100,4
metall rudalarini qazib olish	13 336,6	100,4
tog'-kon sanoatining boshqa faoliyatlari	3 314,9	115,0

Ishlab chiqarilgan bozor xizmatlari hajmi
(2023-yil yanvar-noyabr holatiga)

	Mrd. so'm	2022-yil yanvar-noyabrga nisbatan foizda
O'zbekiston Respublikasi¹⁾	420 786,0	113,6
Qoraqalpog'iston Respublikasi	11 461,2	110,8
viloyatlar:		
Andijon	19 413,2	110,3
Buxoro	17 367,9	110,5
Jizzax	8 930,4	110,2
Qashqadaryo	17 588,9	110,5
Navoiy	10 336,5	112,4
Namangan	16 061,1	110,6
Samarqand	26 078,8	113,2
Surxondaryo	13 882,2	110,3
Sirdaryo	5 488,6	110,8
Toshkent	28 454,3	110,7
Farg'ona	24 068,2	110,3
Xorazm	11 919,3	115,0
Toshkent sh.	173 319,9	118,3

¹⁾Hududlar bo'yicha taqsimlanmagan ma'lumotlarni qo'shgan holda

Iqtisodiy faoliyat turlari bo'yicha bozor xizmatlari ishlab chiqarish
(2023-yil yanvar-noyabr holatiga, jamiga nisbatan %)



- Aloqa va axborotlashtirish xizmatlari
- Moliyaviy xizmatlar
- Transport xizmatlari
- Savdo xizmatlari
- Ta'lim sohasidagi xizmatlar
- Sog'liqni saqlash sohasidagi xizmatlar
- Shaxsiy xizmatlar
- Boshqa xizmatlar

davomi

	Mlrd. so'm	2022-yil yanvar-noyabrga nisbatan FHI, foizda
Ishlab chiqaradigan sanoat	487 427,2	106,8
shundan:		
oziq-ovqat mahsulotlari, ichimliklar va tamaki mahsulotlarini ishlab chiqarish	76 911,3	105,7
to'qimachilik mahsulotlari, kiyim va teri mahsulotlarini ishlab chiqarish	83 206,5	107,2
mashina va uskunalarni ishlab chiqarish, ta'mirlash va o'rnatish, avtotransport vositalari, treylerlar va yarim pritseplar va boshqa tayyor metall buyumlar ishlab chiqarish	109 099,7	108,8
kimyo mahsulotlari, rezina va plastmassa buyumlar ishlab chiqarish	41 055,4	99,8
metallurgiya sanoati	112 991,3	106,0
koks va neftni qayta ishlash mahsulotlari ishlab chiqarish	20 689,8	134,3

davomi

	<i>Mlrd. so'm</i>	<i>2022-yil yanvar-noyabrga nisbatan FHI, foizda</i>
yog'och va po'kak buyumlar, pohl va to'qish uchun materiallardan buyumlar, qog'oz va qog'oz mahsulotlari, mebel ishlab chiqarish	9 989,2	103,9
yozilgan materiallarni nashr qilish va aks ettirish	2 140,9	90,0
asosiy farmatsevtika mahsulotlari va preparatlarini ishlab chiqarish	3 305,6	95,0
boshqa nometall mineral mahsulotlar ishlab chiqarish	24 561,5	111,8
Elektr, gaz, bug' bilan ta'minlash va havoni konditsiyalash	38 322,0	109,5
shu jumladan:		
elektr energiyasini ishlab chiqarish, uzatish va taqsimlash, bug' uzatish va havoni konditsiyalash tizimlari	35 708,1	108,9
gazsimon yoqilg'ini ishlab chiqarish va taqsimlash	2 613,9	111,3
Suv bilan ta'minlash; kanalizatsiya tizimi, chiqindilarni yig'ish va utilitatsiya qilish	2 686,9	102,2

davomi

	<i>Mlrd. so'm</i>	<i>Jamiga nisbatan foizda</i>	<i>O'sish sur'ati, foizda</i>
ko'chmas mulk bilan bog'liq xizmatlar	10 851,9	2,6	112,0
ta'lim sohasidagi xizmatlar	18 159,8	4,3	122,9
sog'liqni saqlash sohasidagi xizmatlar	7 655,4	1,8	109,2
ijara xizmatlari	6 709,6	1,6	102,9
kompyuterlar va maishiy tovarlarni ta'mirlash bo'yicha xizmatlar	6 315,7	1,5	105,7
shaxsiy xizmatlar	9 845,3	2,3	105,8
me'morchilik, muhandislik izlanishlari, texnik sinovlar va tahlil sohasidagi xizmatlar	6 986,8	1,7	99,0
boshqa xizmatlar	17 858,0	4,2	120,2

**Iqtisodiy faoliyat turlari bo'yicha
bozor xizmatlari ishlab chiqarish**
(2023-yil yanvar-noyabr holatiga)

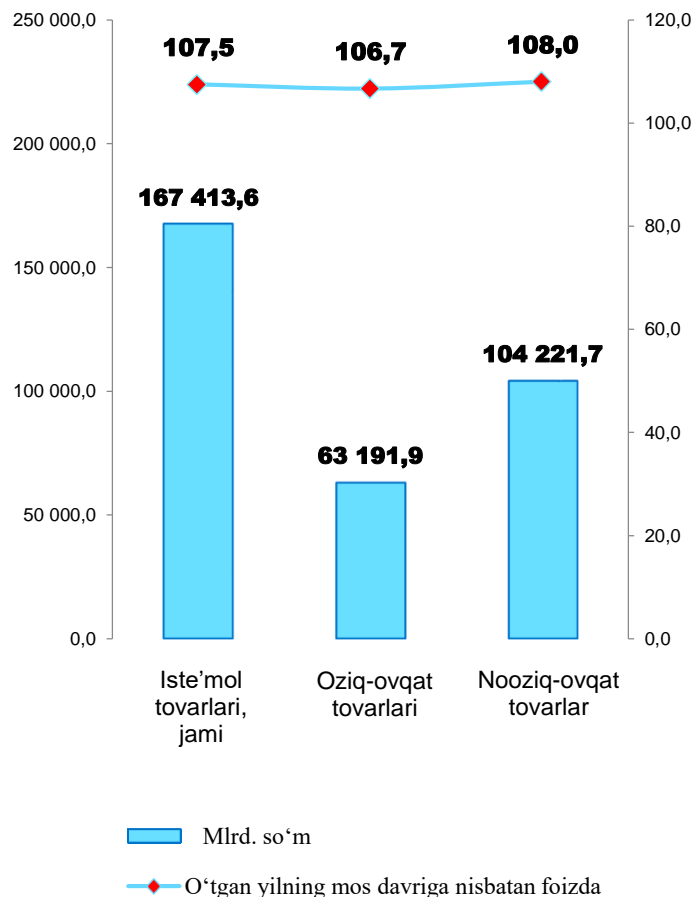
	<i>Mlrd. so'm</i>	<i>Jamiga nisbatan foizda</i>	<i>O'sish sur'ati, foizda</i>
Xizmatlar – jami	420 786,0	100,0	113,6
shu jumladan, asosiy turlar bo'yicha:			
aloqa va axborotlashtirish xizmatlari	29 024,2	6,9	124,3
moliyaviy xizmatlar	96 565,1	23,0	120,2
transport xizmatlari	96 304,1	22,9	109,0
shu jumladan: avtotransport xizmatlari	45 924,0	10,9	107,0
yashash va ovqatlanish xizmatlari	15 844,0	3,8	111,9
savdo xizmatlari	98 666,1	23,4	110,1

Hududlar bo'yicha sanoat mahsuloti
(2023-yil yanvar-noyabr holatiga)

	<i>Jami</i>		<i>Aholi jon boshiga</i>	
	<i>Mlrd, so'm</i>	<i>FHI, foizda</i>	<i>Ming so'm</i>	<i>O'sish sur'ati, foizda</i>
O'zbekiston Respublikasi¹⁾	578 808,3	106,0	15 939,7	103,8
Qoraqalpog'iston Respublikasi	16 441,0	101,0	8 281,7	99,7
<i>viloyatlar:</i>				
Andijon	63 457,8	107,1	18 946,6	104,9
Buxoro	26 565,5	106,5	13 137,5	104,8
Jizzax	17 568,9	107,6	11 810,6	105,2
Qashqadaryo	24 964,1	107,2	7 111,1	104,9
Navoiy	91 526,8	106,4	86 101,6	104,3
Namangan	18 819,1	107,3	6 224,9	104,9
Samarqand	29 012,7	105,6	6 987,8	103,3
Surxondaryo	7 242,3	105,1	2 557,0	102,7
Sirdaryo	12 794,5	107,0	14 167,7	104,9
Toshkent	92 487,3	104,4	30 675,6	102,4
Farg'ona	33 043,0	105,8	8 243,7	103,6
Xorazm	19 040,4	106,2	9 660,9	104,3
Toshkent sh.	108 988,5	105,4	36 452,6	102,2

¹⁾ *Xududlar bo'yicha taqsimlanmagan ma'lumotlarni qo'shgan holda*

**Iste'mol tovarlari ishlab chiqarish
xajmi va uning o'sish sur'ati**
(2023-yil yanvar-noyabr holatiga)



Chakana tovar aylanmasi
(2023-yil yanvar-noyabr holatiga)*

	Mlrd. so'm	2022-yil yanvar-noyabrga nisbatan foizda
O'zbekiston Respublikasi	268 315,3	108,0
Qoraqalpog'iston Respublikasi	9 229,5	106,0
viloyatlar:		
Andijon	18 615,1	106,4
Buxoro	15 081,4	106,3
Jizzax	7 569,5	106,0
Qashqadaryo	17 800,2	106,1
Navoiy	9 847,8	106,6
Namangan	16 883,8	107,2
Samarqand	24 966,5	107,0
Surxondaryo	17 211,9	106,1
Sirdaryo	4 303,4	106,0
Toshkent	24 583,2	106,9
Farg'ona	21 923,0	107,1
Xorazm	10 880,0	106,0
Toshkent sh.	69 420,0	111,4

*) IFUT-2 47-bo'lim (umumiy ovqatlanish korxonalari savdo aylanmasi, shuningdek, avtotransport vositalari va ularning ehtiyot qismlari chakana savdosidan tashqari)



Savdo va xizmatlar



Chakana savdo tovar aylanmasi tarkibi
(2023-yil yanvar-noyabr holatiga)*

	Mlrd. so'm	2022-yil yanvar-noyabrga nisbatan foizda	Jamiga nisbatan foizda
Jami	268 315,3	108,0	100,0
<i>shu jumladan:</i>			
yirik korxonalar	47 407,1	117,2	17,7
kichik tadbirkorlik	220 908,1	117,5	82,3

shundan,
uyushmagan savdo
tovar aylanmasi 27 388,1 108,9 12,4

*) IFUT-2 47-bo'lim (umumiy ovqatlanish korxonalari savdo aylanmasi, shuningdek, avtotransport vositalari va ularning ehtiyot qismlari chakana savdosidan tashqari)

Iste'mol tovarlari

(2023-yil yanvar-noyabr holatiga)

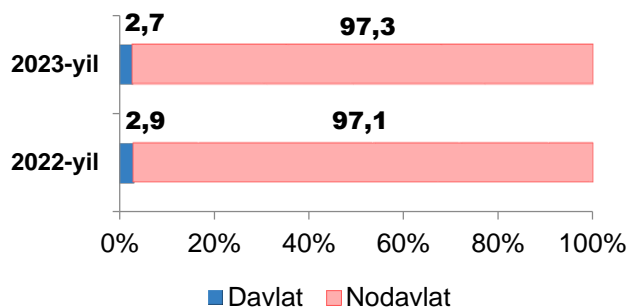
	Jami		Aholi jon boshiga	
	mlrd. so'm	o'sish sur'ati, foizda	ming so'm	o'sish sur'ati, foizda
O'zbekiston Respublikasi¹⁾	167 413,6	107,5	4 610,4	105,2
Qoraqalpog'iston Respublikasi	2 444,9	104,1	1 231,5	102,7
<i>viloyatlar:</i>				
Andijon	44 955,1	107,6	13 422,2	105,3
Buxoro	5 222,9	104,7	2 582,9	103,0
Jizzax	10 194,7	188,9	6 853,3	184,7
Qashqadaryo	4 185,9	102,6	1 192,4	100,4
Navoiy	3 495,4	104,9	3 288,2	102,8
Namangan	7 990,8	107,7	2 643,2	105,3
Samarqand	9 291,3	102,1	2 237,8	99,9
Surxondaryo	2 186,0	101,3	771,8	99,0
Sirdaryo	2 482,0	109,3	2 748,4	107,2
Toshkent	20 552,7	106,7	6 816,8	104,7
Farg'ona	7 833,1	101,9	1 954,2	99,8
Xorazm	11 934,8	105,7	6 055,6	103,8
Toshkent sh.	34 644,1	102,2	11 587,2	99,1

¹⁾ Xududlar bo'yicha taqsimlanmagan ma'lumotlarni qo'shgan holda



Mulkchilik shakllari bo'yicha qurilish ishlari tarkibi foizda

	Yanvar-noyabr	
	2022-yil	2023-yil
Jami	100,0	100,0
<i>shundan:</i>		
Davlat	2,9	2,7
Nodavlat	97,1	97,3



Hududlar bo'yicha qurilish ishlari (2023-yil yanvar-noyabr holatiga)

	Jami		shundan:	
	Hududiy qurilish-pudrat tashkilotlari			
	mlrd. so'm	o'sish sur'ati, foizda	mlrd. so'm	o'sish sur'ati, foizda
O'zbekiston Respublikasi	132 386,9	106,9	87 462,8	105,2
Qoraqalpog'iston Respublikasi	5 339,8	108,5	3 862,6	104,1
<i>viloyatlar:</i>				
Andijon	6 615,6	105,1	4 752,6	102,4
Buxoro	8 387,7	104,6	5 331,0	103,4
Jizzax	3 553,9	107,7	2 689,9	104,8
Qashqadaryo	8 067,1	111,9	4 959,6	110,2
Navoiy	6 175,9	106,6	3 229,0	105,7
Namangan	6 595,2	106,2	4 014,3	101,1
Samarqand	8 937,9	108,6	8 014,6	113,7
Surxondaryo	6 468,2	105,9	4 618,5	103,8
Sirdaryo	3 373,4	104,4	2 505,2	103,8
Toshkent	12 253,0	105,6	6 956,1	100,4
Farg'ona	8 498,5	111,3	5 938,2	106,0
Xorazm	5 066,4	107,3	2 875,3	107,5
Toshkent sh.	32 210,8	105,3	27 715,9	104,8