

## Ўзбекистон Республикаси Президенти ҳузуридаги Статистика агентлиги томонидан ўтказилган сўровнома натижаси бўйича маълумот

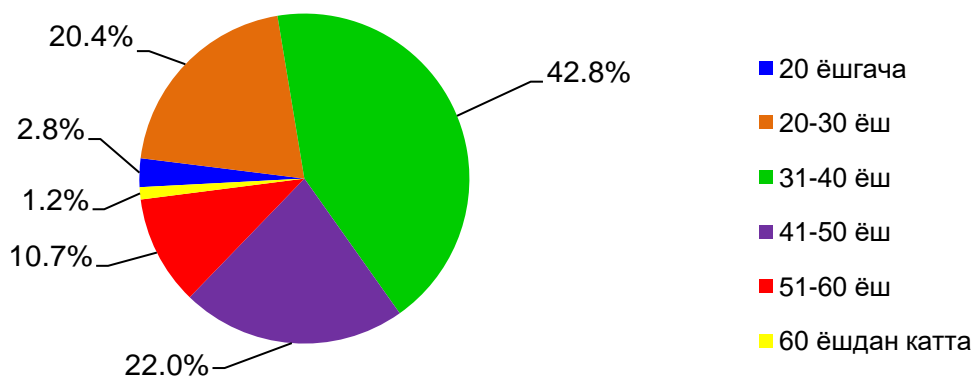
Ўзбекистон Республикаси Президентининг 2020 йил 3 августдаги “Ўзбекистон Республикасининг миллий статистика тизимини янада такомиллаштириш ва ривожлантириш чора-тадбирлари тўғрисида”ги ПҚ-4796-сон қарори билан тасдиқланган “2020 – 2025 йилларда статистикани ривожлантиришнинг миллий стратегиясини амалга ошириш бўйича “Йўл харитаси”нинг 11.4-бандига ҳамда 2024 йил 4 мартдаги “Ўзбекистон Республикаси Президенти ҳузуридаги Статистика агентлиги фаолиятини ташкил этиш чора-тадбирлари тўғрисида”ги ПҚ-114-сон қарорига мувофиқ Ўзбекистон Республикаси Президенти ҳузуридаги Статистика агентлигига мунтазам равишда фойдаланувчиларнинг статистик маълумотлардан қониқиш даражасини ўрганиш юзасидан сўровлар ўтказиш вазифаси юклатилган.

Мазкур топшириқлар ижроси юзасидан 2024 йилнинг январь-декабрь ойларида Статистика агентлиги томонидан тақдим этилаётган статистик маълумотлардан фойдаланувчиларнинг қониқиш даражасини баҳолаш бўйича сўровнома ўтказилди.

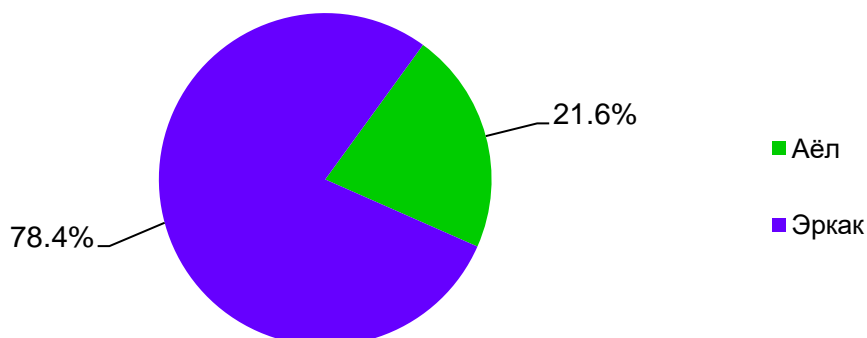
Ўтказилган сўровнома натижаларига кўра сўровномада жами **1 675 нафар** фойдаланувчи қатнашган бўлиб, улар саволномага киритилган саволларга жавоб беришган ҳамда статистик маълумотлар сифатини ошириш ва умуман статистика тизимини янада такомиллаштириш бўйича таклиф ва мулоҳазаларни қолдиришган.

Ўтказилган сўровнома натижаларига кўра, саволларга иштирокчилар жавоб вариантлари бўйича қуйидагича жавоб беришган (жами иштирокчилар сонига нисбатан, % ҳисобида):

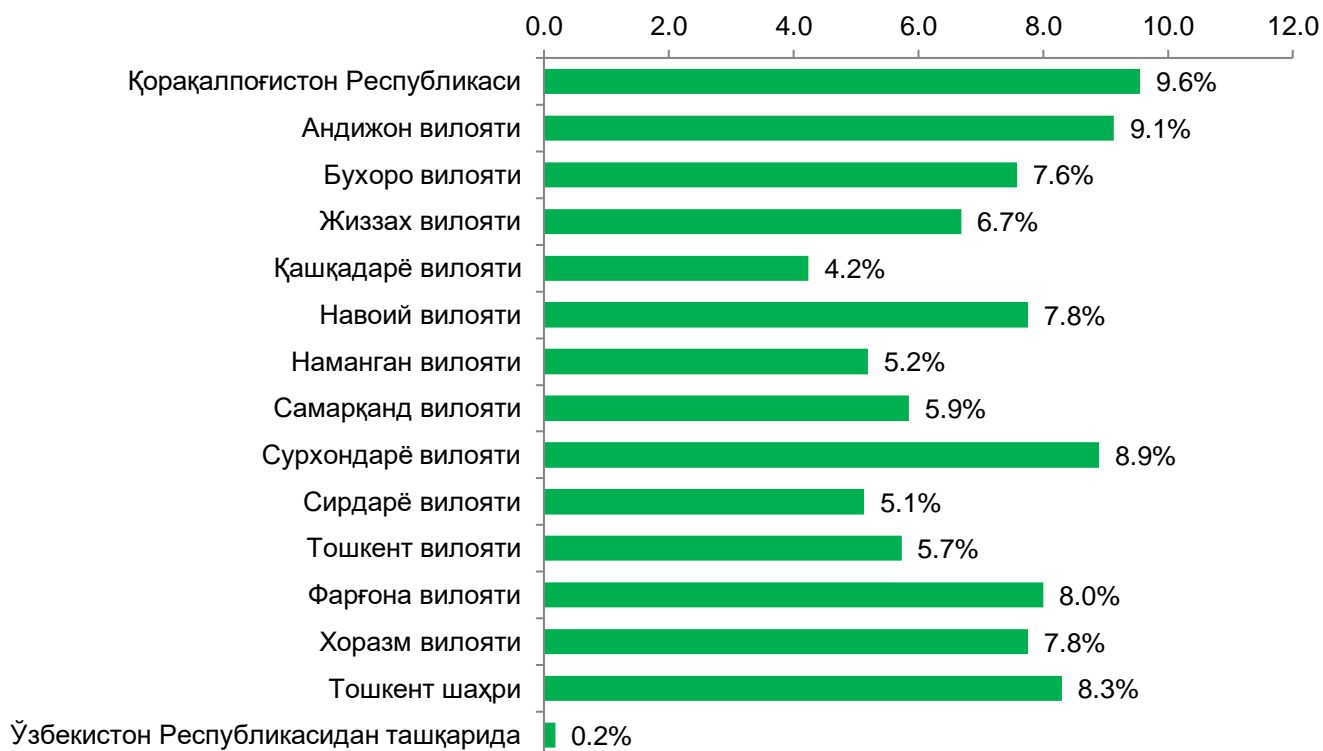
### 1-Савол. Сизнинг ёшингиз?



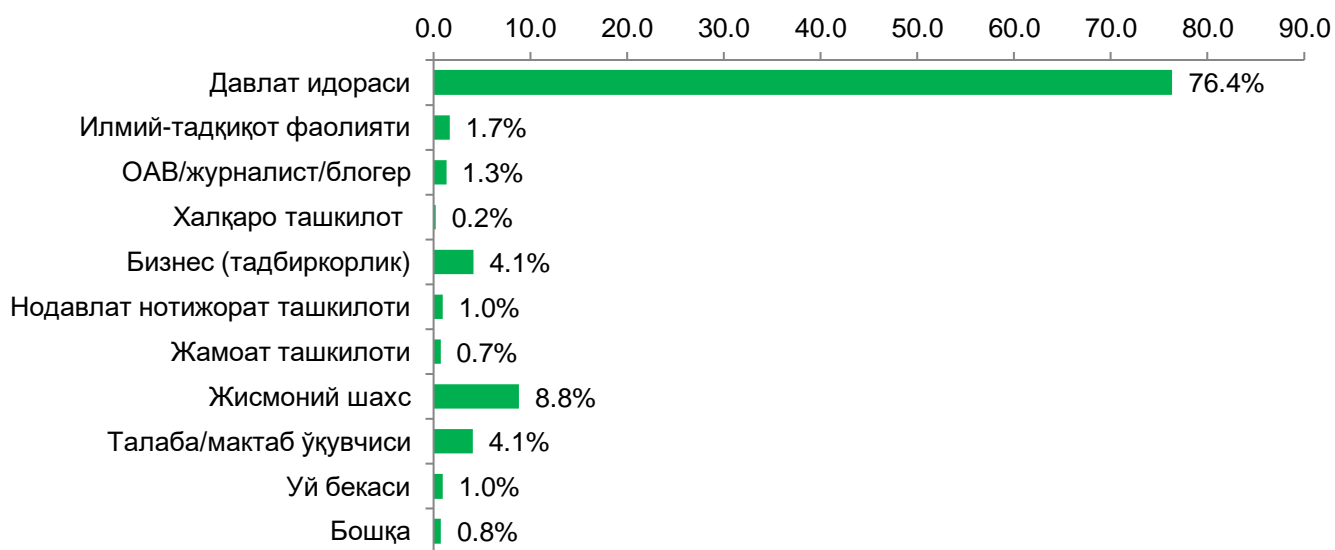
### 2-Савол. Жинсингиз?



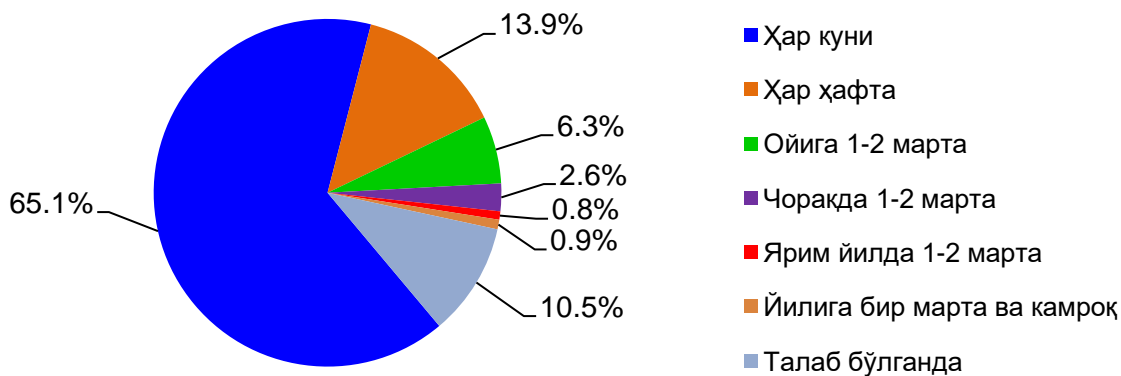
### 3-Савол. Яшаш худудингиз?



### 4-Савол. Сиз фойдаланувчиларнинг қайси тоифасига кирасиз?



### 5-Савол. Расмий статистика маълумотларидан қанчалик тез-тез фойдаланасиз?



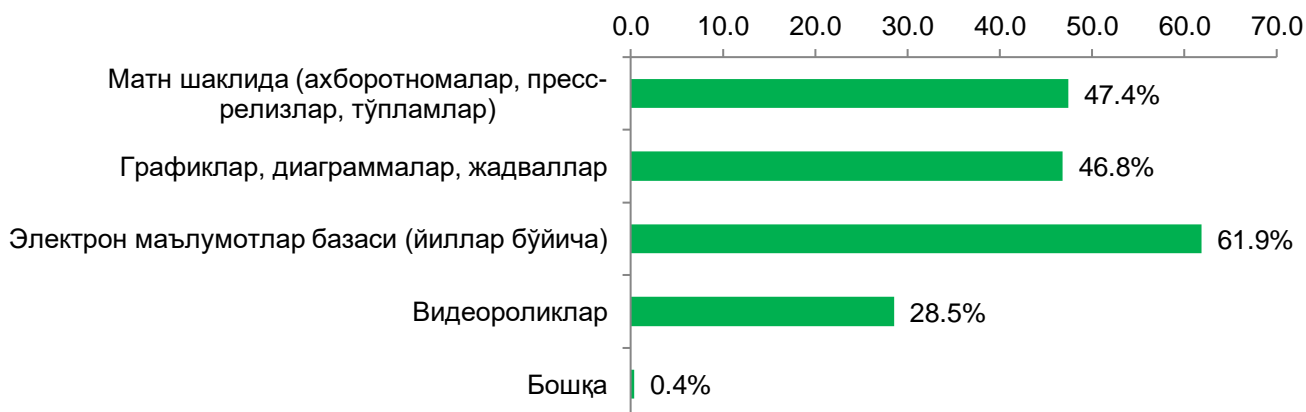
## 6-Савол. Расмий статистика маълумотларидан қандай мақсадларда фойдаланасиз?



## 7-Савол. Расмий статистика маълумотларини қандай оласиз?



## 8-Савол. Статистика маълумотларининг қайси шаклда тақдим этилишини афзал кўрасиз?



**9. Статистика агентлигининг расмий [www.stat.uz](http://www.stat.uz) сайтига баҳо беринг (1 баллдан (минимал) 5 баллгача (максимал) баҳоланган).**

(жамига нисбатан, %)

Т/р	Мезон	1 балл	2 балл	3 балл	4 балл	5 балл
1	Сайтда тақдим этилган статистика маълумотларининг тўлиқлиги	3,1	2,3	9,3	20,3	65,0
2	Сайтдаги маълумотларнинг ўз вақтида янгилаб борилиши	3,2	2,4	8,5	21,1	64,7
3	Сайтнинг қулайлиги	2,8	2,3	8,8	19,3	66,8
4	Сайтнинг дизайни	2,8	2,3	10,0	21,0	63,9
5	Сайтдаги маълумотларни топишнинг осонлиги	3,3	3,5	10,8	20,9	61,4
6	Сайт ҳақида умумий таассуротингиз	2,7	2,1	8,6	22,2	64,3

**10. Илтимос, Статистика агентлиги томонидан тақдим этилаётган расмий статистика маълумотларини қуйидаги мезонлар асосида баҳоланг (1 баллдан (минимал) 5 баллгача (максимал) баҳоланган).**

(жамига нисбатан, %)

Т/р	Мезон	1 балл	2 балл	3 балл	4 балл	5 балл
1	Маълумотларнинг долзарблиги, эҳтиёжга мувофиқлиги	3,2	2,3	9,3	23,2	62,0
2	Маълумотлардан фойдаланишнинг қулайлиги	3,2	2,7	8,9	20,7	64,6
3	Маълумотларнинг ўз вақтида эълон қилиниши	3,8	3,0	8,5	20,0	64,7

**11. Илтимос, Статистика агенлигининг иш сифатига умумий баҳо беринг (1 баллдан (минимал) 5 баллгача (максимал) баҳоланган).**

(жамига нисбатан, %)

Т/р	Мезон	1 балл	2 балл	3 балл	4 балл	5 балл
1	Статистика агентлиги сифатли статистика маълумотларини тақдим этади	3,9	2,8	8,7	18,6	66,0
2	Статистика агентлигининг маълумотлари энг муҳим ижтимоий-иқтисодий ҳодиса ва жараёнларни акс эттиради	3,3	3,2	8,8	19,9	64,8
3	Статистика агентлиги беғараз ва холис маълумотларни тақдим этади	4,1	2,7	8,1	17,7	67,4
4	Статистика маълумотлари турли гуруҳ фойдаланувчиларининг талабига мос келади	3,5	3,3	8,1	18,7	66,3

**12. Илтимос, расмий статистика маълумотларига қанчалик ишонишингизни ўзингиз фойдаланадиган ва Сизни қизиқтирган алоҳида тармоқларнинг статистик кўрсаткичлари мисолида баҳоланг (1 баллдан (минимал) 5 баллгача (максимал) баҳоланган).**

*(жамига нисбатан, %)*

Т/р	Соҳа	1 балл	2 балл	3 балл	4 балл	5 балл
1	Ялпи ички (ҳудудий) маҳсулот (ЯИМ, ЯҲМ)	3,7	3,2	8,2	22,5	62,4
2	Саноат	3,6	3,7	8,5	21,9	62,2
3	Қишлоқ, ўрмон ва балиқчилик хўжалиги	4,2	4,6	10,3	19,9	61,0
4	Инвестиция ва қурилиш	3,9	4,0	9,3	22,8	60,0
5	Ташқи савдо (экспорт, импорт)	3,9	3,8	8,6	20,1	63,6
6	Савдо ва аҳолига хизмат кўрсатиш	4,3	3,2	9,0	20,2	63,3
7	Меҳнат бозори (бандлик, ишсизлик, иш ҳақи ва б.)	5,9	4,2	10,5	19,5	59,8
8	Демография (аҳоли, туғилиш, ўлим, никоҳлар, никоҳдан ажралишлар, миграция)	3,6	2,7	7,8	19,7	66,2
9	Нарх ва тарифлар (инфляция, товар ва хизматлар нархлари, ишлаб чиқарувчилар нархлари ва б.)	6,0	4,1	9,7	20,7	59,6
10	Аҳоли турмуш даражаси (аҳоли даромадлари ва ҳаражатлари ва б.)	5,9	4,9	11,0	19,3	58,8
11	Транспорт ва алоқа	3,8	3,5	10,6	20,7	61,4
12	Ижтимоий соҳа (таълим, соғлиқни сақлаш, маданият, спорт, илмий ишлар ва б.)	4,5	3,5	9,3	22,0	60,8
13	Туризм	4,4	3,4	10,4	21,7	60,1

**Шунингдек, Охирги 12 ойда статистика органларига сўров билан мурожаат қилдингизми?" саволига "Ҳа" жавобини белгилаган фойдаланувчилар бўйича жавоблар (1 балл - паст баҳо, 5 балл - юқори баҳо).**

*(жамига нисбатан, %)*

Т/р	Мезон	1 балл	2 балл	3 балл	4 балл	5 балл
1	Маълумотларнинг сўровингиз талабига мувофиқлиги	1,2	1,8	5,6	14,9	76,4
2	Сўровингизга ўз вақтида жавоб берилганлиги	2,0	1,5	3,8	12,6	80,1
3	Хизмат кўрсатиш сифати (ходимлар малакаси, хушмуомалалик ва б.)	1,2	2,0	3,5	11,9	81,4
4	Бюрократия (1-бюрократия юқори даражада, 2-ўртача, 3-ўртадан пастроқ, 4-паст даражада, 5-бюрократия йўқ)	2,9	3,8	5,3	13,4	74,6