



O'ZBEKISTON RESPUBLIKASI
MILLIY STATISTIKA
QO'MITASI

O'ZBEKISTON RESPUBLIKASINING IJTIMOIY-IQTISODIY HOLATI

2025- yil yanvar-noyabr



TOSHKENT- 2025

Soʻz boshi

“Oʻzbekiston Respublikasining ijtimoiy-iqtisodiy holati” risolasi – Oʻzbekistonning ijtimoiy-iqtisodiy rivojlanishini, iqtisodiyot tarmoqlari va hududlarning holatini kompleks tavsiflovchi Oʻzbekiston Respublikasi Milliy statistika qoʻmitasining oylik nashri hisoblanadi. Risolada 2025-yilning yanvar-noyabr oylari yakuni boʻyicha Oʻzbekiston Respublikasining asosiy statistik koʻrsatkichlari chop etilgan.

Nashr 8 ta tematik qismlardan tashkil topgan boʻlib, u korxonalar va tashkilotlarning iqtisodiy faoliyati, jumladan, sanoat, qurilish, bozor xizmatlari toʻgʻrisidagi statistik maʼlumotlarni oʻz ichiga oladi.

Risolada keltirilgan statistik koʻrsatkichlar dastlabki maʼlumotlar hisoblanadi va kelgusida ushbu maʼlumotlarga aniqlik kiritilishi mumkin.



Mundarija

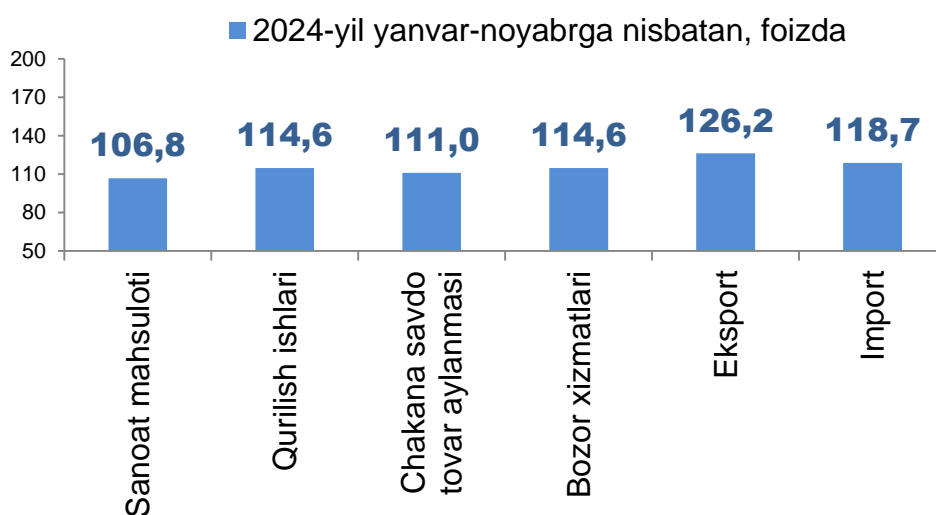
Soʻz boshi	1
Ijtimoiy - iqtisodiy koʻrsatkichlar	3
Korxonalar va tashkilotlarning umumiy tavsifi	4-8
Demografik holat	9-12
Sanoat	13-16
Qurilish	17-18
Savdo va xizmatlar	19-25
Tashqi iqtisodiy faoliyat	26-31
Narxlar	32-36

Iqtisodiy ko'rsatkichlar

Makroiqtisodiy ko'rsatkichlar (2025-yil yanvar-noyabr holatiga)

(mlrd. so'mda)

	2025-yil	2024-yil yanvar-noyabrga nisbatan foizda	Ma'lumot uchun: 2024-yil yanvar-noyabr 2023-yil yanvar-noyabrga nisbatan foizda
Sanoat mahsuloti	963 346,0	106,8	106,8
Qurilish ishlari	273 276,2	114,5	109,2
Chakana savdo tovar aylanmasi*	402 952,4	111,0	109,7
Bozor xizmatlari	915 971,1	114,6	113,3
Tashqi savdo aylanmasi, mln. AQSh. doll.	72 780,2	121,8	104,3
Eksport	30 894,8	126,2	105,5
Import	41 885,4	118,7	103,4
Saldo	-10 990,6	x	x



*) IFUT-2 47-bo'lim (umumiy ovqatlanish korxonalari savdo aylanmasi, shuningdek, avtotransport vositalari va ularning ehtiyot qismlari chakana savdosidan tashqari)



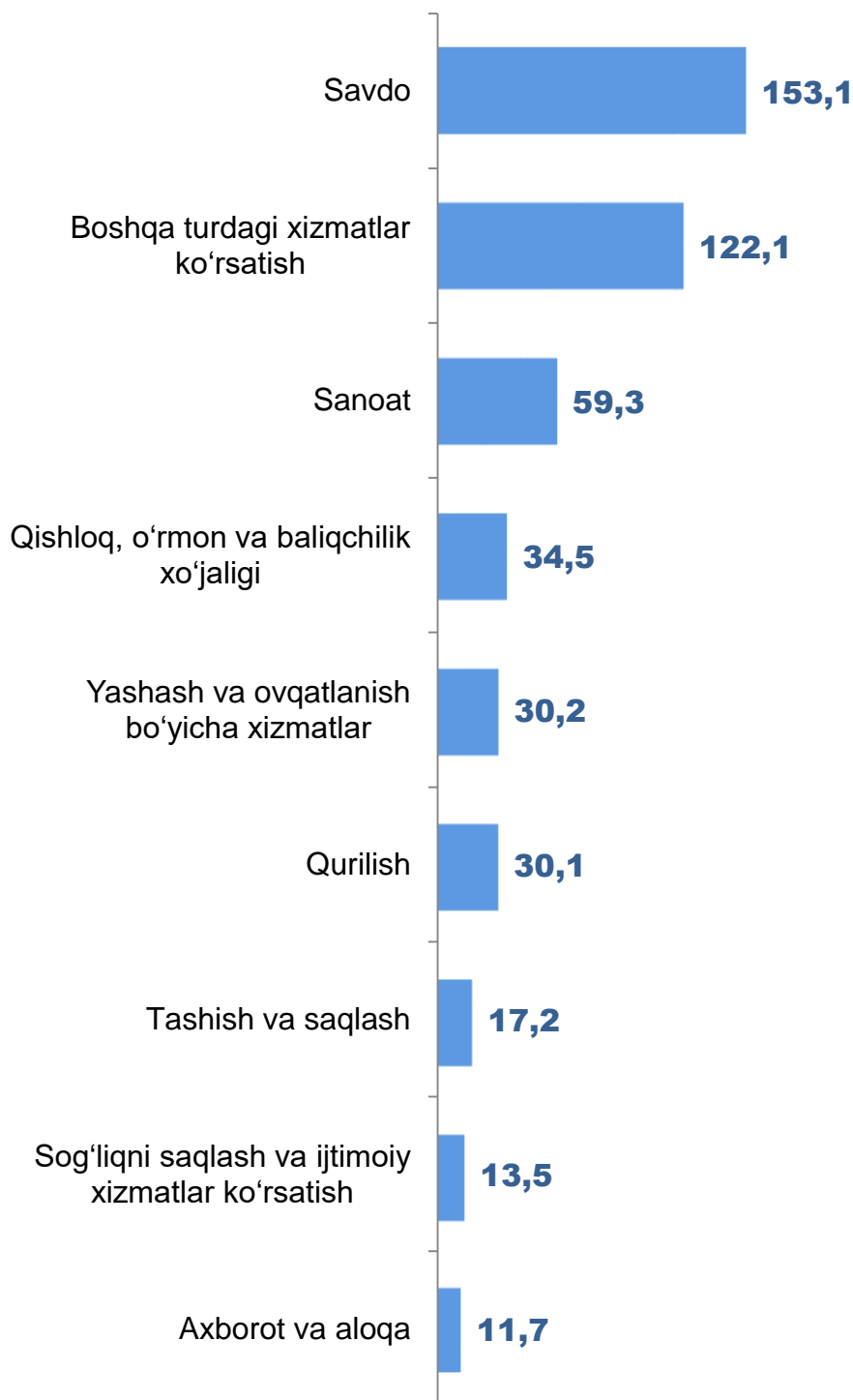
Korxonalar va tashkilotlarning umumiy tavsifi

Ro'yxatga olingan va faoliyat ko'rsatayotgan korxonalar va tashkilotlarning iqtisodiy faoliyat turlari bo'yicha taqsimlanishi

(2025-yil 1-dekabr holatiga)
(fermer va dehqon xo'jaliklaridan tashqari)

	Ro'yxatga olingan		Faoliyat ko'rsatayotgan	
	ming birlik	jamiga nisbatan foizda	ming birlik	jamiga nisbatan foizda
Jami	669,5	100	471,7	100
<i>shundan:</i>				
qishloq, o'rmon va baliqchilik xo'jaligi	57,4	8,6	34,5	7,3
sanoat	94,3	14,1	59,3	12,6
qurilish	47,7	7,1	30,1	6,4
savdo	221,5	33,1	153,1	32,4
tashish va saqlash	23,9	3,6	17,2	3,6
yashash va ovqatlanish bo'yicha xizmatlar	43,8	6,5	30,2	6,4
axborot va aloqa	16,2	2,4	11,7	2,5
sog'liqni saqlash va ijtimoiy xizmatlar ko'rsatish	15,6	2,3	13,5	2,9
boshqa faoliyat turlari	149,1	22,3	122,1	25,9

**Iqtisodiy faoliyat turlari bo'yicha
faoliyat ko'rsatayotgan korxonalar soni**
(2025-yil 1-dekabr holatiga, ming birlikda)
(fermer va dehqon xo'jaliklaridan tashqari)



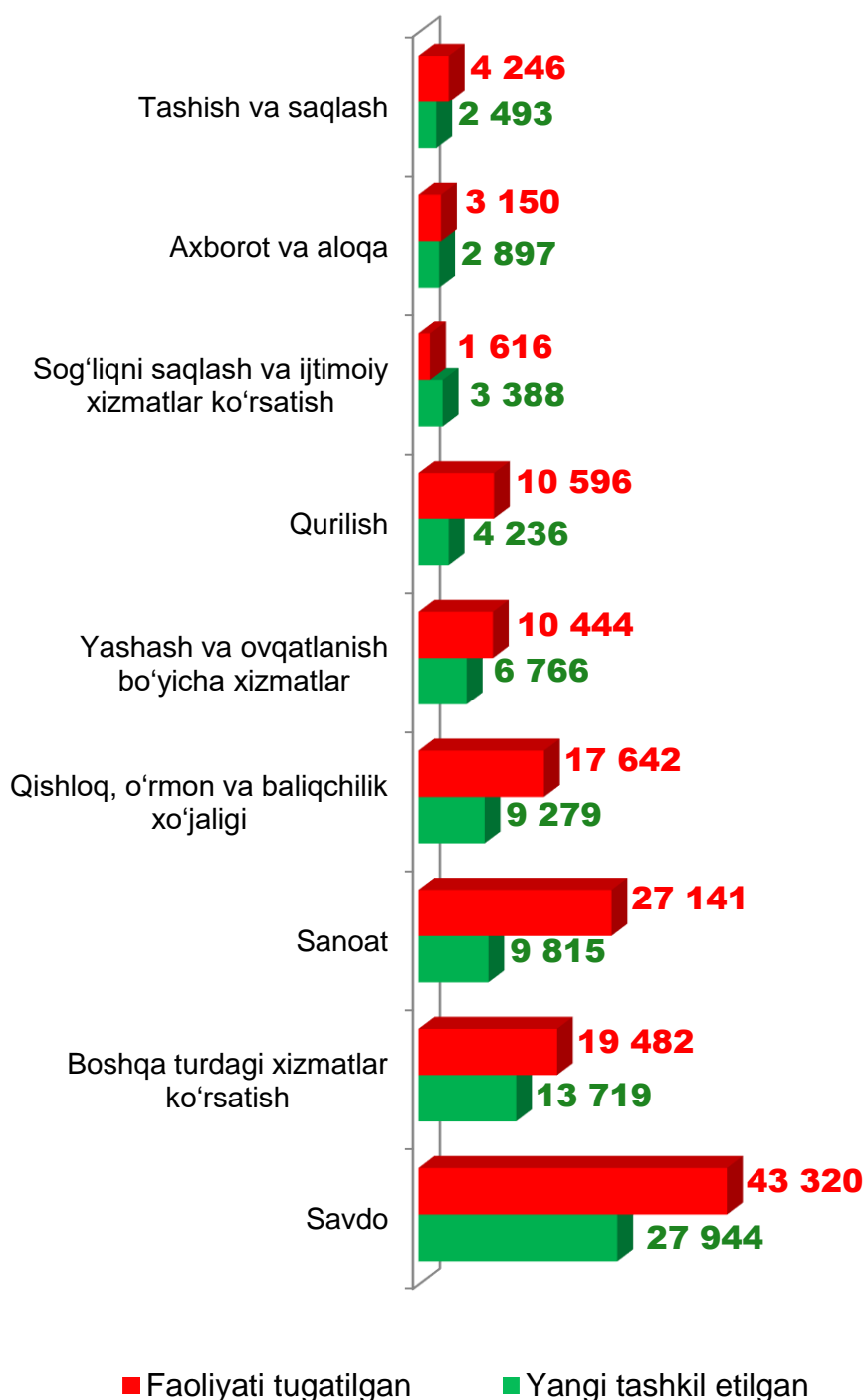


**Yangi tashkil etilgan va faoliyati tugatilgan korxonalar
va tashkilotlarning iqtisodiy faoliyat turlari bo'yicha
taqsimlanishi**

(2025-yil yanvar-noyabr holatiga)
(fermer va dehqon xo'jaliklaridan tashqari)

	Yangi tashkil etilgan		Faoliyati tugatilgan	
	<i>birlik</i>	<i>jamiga nisbatan foizda</i>	<i>birlik</i>	<i>jamiga nisbatan foizda</i>
Jami	80 537	100	137 637	100
<i>shundan:</i>				
qishloq, o'rmon va baliqchilik xo'jaligi	9 279	11,5	17 642	12,8
sanoat	9 815	12,2	27 141	19,7
qurilish	4 236	5,3	10 596	7,7
savdo	27 944	34,7	43 320	31,5
tashish va saqlash	2 493	3,1	4 246	3,1
yashash va ovqatlanish bo'yicha xizmatlar	6 766	8,4	10 444	7,6
axborot va aloqa	2 897	3,6	3 150	2,3
sog'liqni saqlash va ijtimoiy xizmatlar ko'rsatish	3 388	4,2	1 616	1,2
boshqa faoliyat turlari	13 719	17,0	19 482	14,1

Yangi tashkil etilgan va faoliyati tugatilgan korxonalar va tashkilotlarning iqtisodiy faoliyat turlari bo'yicha taqsimlanishi
(2025-yil yanvar-noyabr holatiga, birlikda)
(fermer va dehqon xo'jaliklaridan tashqari)



Ro'yxatga olingan va faoliyat ko'rsatayotgan korxonalar va tashkilotlarning soni

(2025-yil 1-dekabr holatiga, ming birlikda)

(fermer va dehqon xo'jaliklaridan tashqari)

	Ro'yxatga olingan		Faoliyat ko'rsatayotgan	
	Jami	shu jumladan, kichik biznes	Jami	shu jumladan, kichik biznes
O'zbekiston Respublikasi	669,5	594,3	471,7	401,5
Qoraqalpog'iston Respublikasi	30,6	26,3	23,7	19,6
<i>viloyatlar:</i>				
Andijon	45,8	40,0	26,7	21,3
Buxoro	38,5	34,5	28,7	24,9
Jizzax	28,4	24,9	18,3	15,1
Qashqadaryo	43,7	38,1	30,2	24,8
Navoiy	27,3	24,6	20,9	18,3
Namangan	38	33,2	26,9	22,3
Samarqand	57,9	51,1	40,7	34,3
Surxondaryo	35,7	31,3	24,7	20,5
Sirdaryo	20,9	18,5	12,0	9,8
Toshkent	65,6	58,8	46	39,8
Farg'ona	57,7	50,7	37,8	31,3
Xorazm	38,0	34,2	27,1	23,6
Toshkent sh.	141,4	128,1	108	95,9

Demografik holat



Tug'ilganlar soni (yanvar-noyabr holatiga)

kishida

	2024-y.	2025-y.*	2024-yil yanvar- noyabrga nisbatan foizda	Farqi, (+,-)
O'zbekiston Respublikasi	858 005	809 319	94,3	-48 686
Qoraqalpog'iston Respublikasi	38 583	36 300	94,1	-2 283
<i>viloyatlar:</i>				
Andijon	80 061	73 343	91,6	-6 718
Buxoro	42 601	40 001	93,9	-2 600
Jizzax	35 721	34 391	96,3	-1 330
Qashqadaryo	93 344	91 459	98,0	-1 885
Navoiy	23 973	22 266	92,9	-1 707
Namangan	75 941	69 758	91,9	-6 183
Samarqand	102 802	97 741	95,1	-5 061
Surxondaryo	78 005	75 292	96,5	-2 713
Sirdaryo	20 405	19 305	94,6	-1 100
Toshkent	64 369	58 947	91,6	-5 422
Farg'ona	95 474	90 398	94,7	-5 076
Xorazm	43 551	42 096	96,7	-1 455
Toshkent sh.	63 175	58 022	91,8	-5 153

^{*)} Dastlabki ma'lumot

Tuzilgan nikohlar soni
(yanvar-noyabr holatiga)

birlikda

	2024-y.	2025-y. *	2024-yil yanvar-noyabrga nisbatan foizda	Farqi, (+,-)
O'zbekiston Respublikasi	246 979	242 081	98,0	-4 898
Qoraqalpog'iston Respublikasi	11 904	11 018	92,6	-886
<i>viloyatlar:</i>				
Andijon	21 480	21 032	97,9	-448
Buxoro	13 263	13 191	99,5	-72
Jizzax	10 376	10 216	98,5	-160
Qashqadaryo	25 814	25 401	98,4	-413
Navoiy	7 093	6 936	97,8	-157
Namangan	20 788	20 135	96,9	-653
Samarqand	28 477	28 889	101,4	412
Surxondaryo	20 507	20 101	98,0	-406
Sirdaryo	6 376	6 179	96,9	-197
Toshkent	18 633	17 598	94,4	-1 035
Farg'ona	27 036	26 651	98,6	-385
Xorazm	14 013	13 179	94,0	-834
Toshkent sh.	21 219	21 555	101,6	336

^{*)} Dastlabki ma'lumot

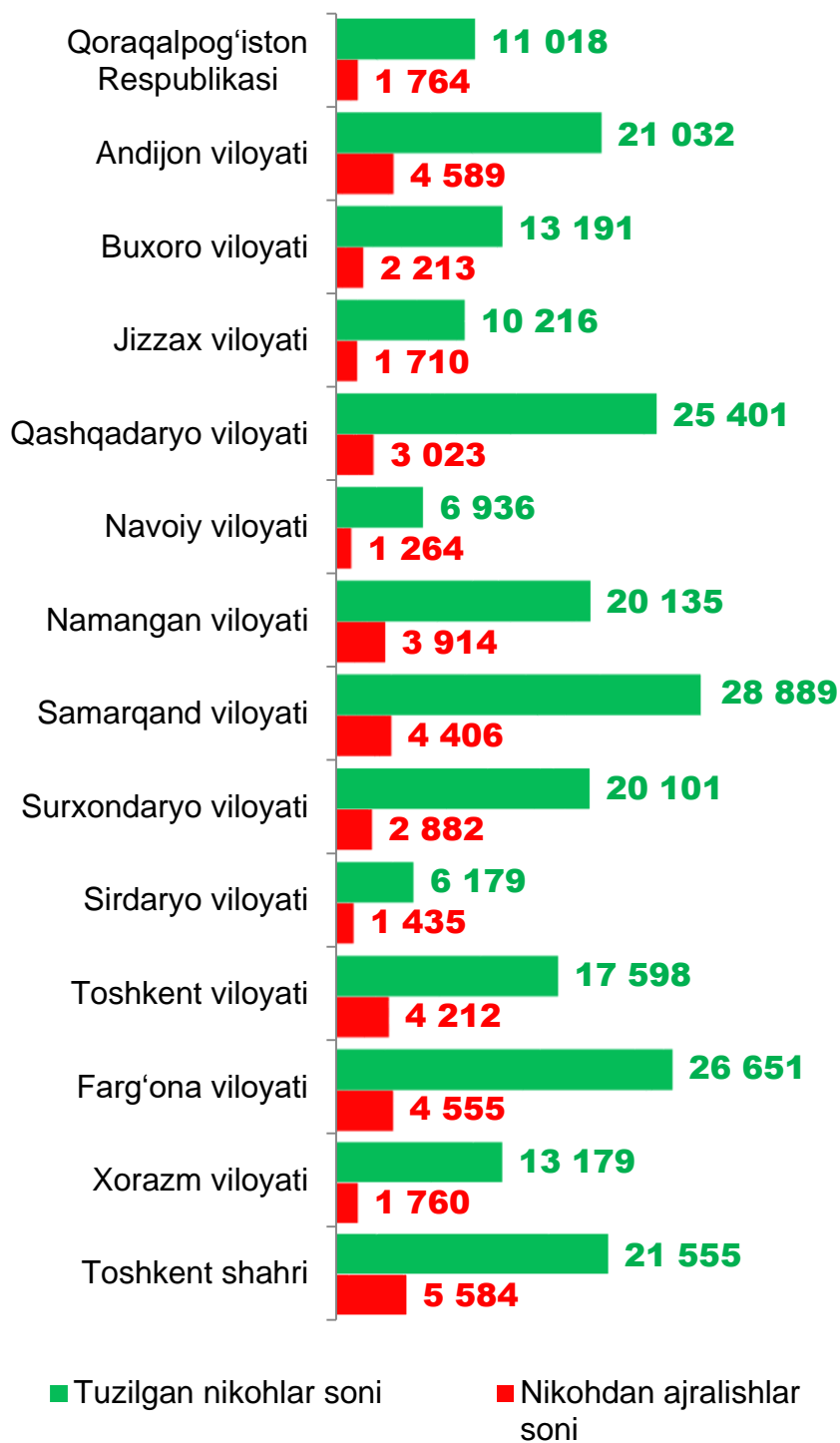
Nikohdan ajralishlar soni
(yanvar-noyabr holatiga)

birlikda

	2024-y.	2025-y. *	2024-yil yanvar- noyabrga nisbatan foizda	Farqi, (+,-)
O'zbekiston Respublikasi	41 631	43 311	104,0	1 680
Qoraqalpog'iston Respublikasi	1 623	1 764	108,7	141
<i>viloyatlar:</i>				
Andijon	4 423	4 589	103,8	166
Buxoro	2 118	2 213	104,5	95
Jizzax	1 576	1 710	108,5	134
Qashqadaryo	2 788	3 023	108,4	235
Navoiy	1 136	1 264	111,3	128
Namangan	3 818	3 914	102,5	96
Samarqand	4 263	4 406	103,4	143
Surxondaryo	2 639	2 882	109,2	243
Sirdaryo	1 403	1 435	102,3	32
Toshkent	4 213	4 212	100,0	-1
Farg'ona	4 425	4 555	102,9	130
Xorazm	1 775	1 760	99,2	-15
Toshkent sh.	5 431	5 584	102,8	153

^{*)} Dastlabki ma'lumot

**Tuzilgan nikohlar va nikohdan
ajralishlar soni**
(2025-yil yanvar-noyabr holatiga, birlikda)



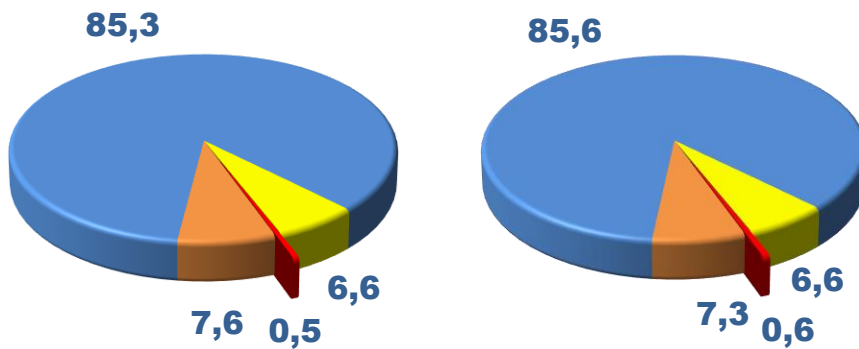
Sanoat



**Iqtisodiy faoliyat turlari bo'yicha sanoat ishlab
chiqarish tarkibi**
(yanvar-noyabr holatiga, jamiga nisbatan foizda)

2024-yil

2025-yil



- Tog'-kon sanoati va ochiq konlarni ishlash
- Ishlab chiqaradigan sanoat
- Elektr, gaz, bug' bilan ta'minlash va havoni konditsiyalash
- Suv bilan ta'minlash, kanalizatsiya tizimi, chiqindilarni yig'ish va utilizatsiya qilish



**Iqtisodiy faoliyat turlari bo'yicha sanoat
mahsulotlarini ishlab chiqarish**
(2025-yil yanvar-noyabr holatiga)

	<i>Mlrd so'm</i>	<i>2024-yil yanvar- noyabrga nisbatan FHI, foizda</i>
Sanoat mahsuloti	963 346,0	106,8
Tog'–kon sanoati va ochiq konlarni ishlash	69 277,4	105,9
<i>shundan:</i>		
ko'mir, lignit, neft va tabiiy gaz qazib olish	37 339,4	98,4
metall rudalarini qazib olish	22 972,7	115,0
tog'–kon sanoatining boshqa faoliyatlari	7 400,1	145,6
Ishlab chiqaradigan sanoat	825 140,0	107,2
<i>shundan:</i>		
oziq–ovqat mahsulotlari, ichimliklar va tamaki mahsulotlarini ishlab chiqarish	159 383,1	106,1
to'qimachilik mahsulotlari, kiyim va teri mahsulotlarini ishlab chiqarish	126 878,6	111,8
mashina va uskunalarni ishlab chiqarish, ta'mirlash va o'rnatish, avtotransport vositalari, treylerlar va yarim pritseplar va boshqa tayyor metall buyumlar ishlab chiqarish	154 585,8	109,0

jadvalning davomi

	<i>Mlrd soʻm</i>	<i>2024-yil yanvar- noyabrga nisbatan FHI, foizda</i>
kimyo mahsulotlari, rezina va plastmassa buyumlar ishlab chiqarish	57 703,8	98,3
metallurgiya sanoati	206 935,9	101,5
koks va neftni qayta ishlash mahsulotlari ishlab chiqarish	31 286,7	115,4
yogʻoch va poʻkak buyumlar, pohl va toʻqish uchun materiallardan buyumlar, qogʻoz va qogʻoz mahsulotlari, mebel ishlab chiqarish	18 919,7	103,3
yozilgan materiallarni nashr qilish va aks ettirish	3 199,7	89,3
asosiy farmatsevtika mahsulotlari va preparatlarini ishlab chiqarish	4 741,0	124,9
boshqa nometall mineral mahsulotlar ishlab chiqarish	46 315,7	121,4
Elektr, gaz, bugʻ bilan taʼminlash va havoni konditsiyalash	63 460,2	103,6
Suv bilan taʼminlash; kanalizatsiya tizimi, chiqindilarni yigʻish va utilizatsiya qilish	5 468,4	109,2

Hududlar bo'yicha sanoat mahsuloti (2025-yil yanvar-noyabr holatiga)

	Jami		Aholi jon boshiga	
	Mrd so'm	FHI, foizda	Ming so'm	O'sish sur'ati, foizda
O'zbekiston Respublikasi*	963 346,0	106,8	25 481,2	104,7
Qoraqalpog'iston Respublikasi	25 766,0	105,1	12 640,9	103,8
<i>viloyatlar:</i>				
Andijon	94 884,5	107,2	27 233,5	105,2
Buxoro	43 527,4	107,0	20 846,0	105,3
Jizzax	32 138,4	114,2	20 751,7	112,0
Qashqadaryo	40 860,9	106,9	11 138,4	104,6
Navoiy	173 510,4	108,4	157 500,5	106,6
Namangan	34 239,5	109,2	10 854,5	107,0
Samarqand	51 284,1	108,0	11 847,3	105,9
Surxondaryo	16 074,0	109,1	5 412,5	106,6
Sirdaryo	23 128,1	108,8	24 690,1	106,9
Toshkent	146 912,0	106,5	46 958,5	104,6
Farg'ona	49 991,4	107,2	11 975,5	105,1
Xorazm	29 987,6	108,4	14 658,6	106,4
Toshkent sh.	184 427,6	107,3	58 765,1	104,9

^{*)} Hududlar bo'yicha taqsimlanmagan ma'lumotlarni qo'shgan holda

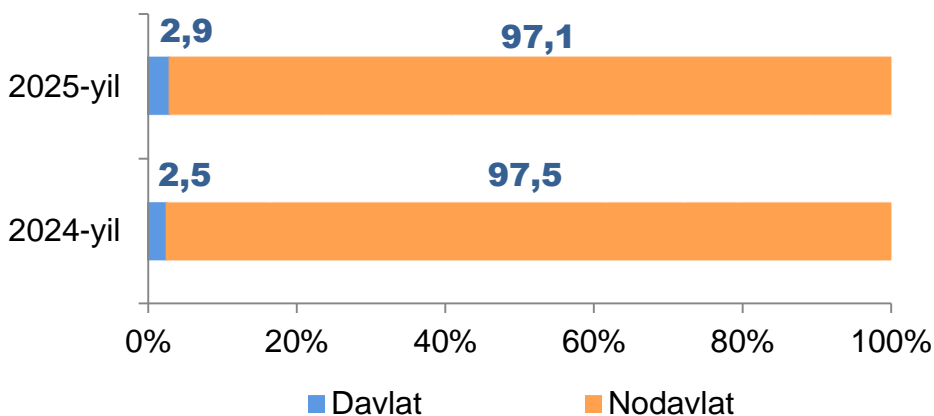
Qurilish



Mulkchilik shakllari bo'yicha qurilish ishlari tarkibi

foizda

	Yanvar-noyabr	
	2024-yil	2025-yil
Jami	109,2	114,6
<i>shundan:</i>		
Davlat	2,5	2,9
Nodavlat	97,5	97,1



Hududlar bo'yicha qurilish ishlari (2025-yil yanvar-noyabr holatiga)

	Jami		Shundan:	
			Hududiy qurilish-pudrat tashkilotlari	
	Mrd so'm	O'sish sur'ati, foizda	Mrd so'm	O'sish sur'ati, foizda
O'zbekiston Respublikasi*	273 276,2	114,6	167 137,3	119,5
Qoraqalpog'iston Respublikasi	8 880,0	110,9	4 687,2	107,9
<i>viloyatlar:</i>				
Andijon	13 900,4	111,2	8 535,8	113,8
Buxoro	16 313,4	113,3	8 494,1	118,2
Jizzax	7 215,9	115,7	4 425,8	109,6
Qashqadaryo	15 862,5	119,4	8 544,0	121,3
Navoiy	12 957,0	109,4	4 459,3	104,5
Namangan	13 823,2	111,4	6 321,6	118,2
Samarqand	17 387,8	122,8	13 751,5	118,1
Surxondaryo	13 389,4	111,0	7 801,6	110,7
Sirdaryo	5 771,4	136,5	4263,4	144,2
Toshkent	29 928,3	109,5	16 546,8	116,7
Farg'ona	16 324,1	115,4	10 155,2	121,6
Xorazm	11 392,1	110,6	5 239,7	117,3
Toshkent sh.	78 766,5	123,4	63 911,3	123,8

^{*)} Hududlar bo'yicha taqsimlanmagan ma'lumotlarni qo'shgan holda

Savdo va xizmatlar



Chakana savdo tovar aylanmasi tarkibi*
(2025-yil yanvar-noyabr holatiga)

	<i>Mlrd soʻm</i>	<i>2024-yil yanvar-noyabrga nisbatan foizda</i>	<i>Jamiga nisbatan foizda</i>
Jami	402 952,4	111,0	100,0
<i>shu jumladan:</i>			
yirik korxonalar	72 617,9	120,6	18,0
kichik tadbirkorlik	330 334,5	109,1	82,0
shundan, uyushmagan savdo tovar aylanmasi	38 519,4	108,9	9,6

**) IFUT-2 47-boʻlim (umumiy ovqatlanish korxonalari savdo aylanmasi shuningdek, avtotransport vositalari va ularning ehtiyot qismlari chakana savdosidan tashqari)*



Chakana savdo tovar aylanmasi*
(2025-yil yanvar-noyabr holatiga)

	<i>Mrd so'm</i>	<i>2024-yil yanvar- noyabrga nisbatan foizda</i>
O'zbekiston Respublikasi	402 952,4	111,0
Qoraqalpog'iston Respublikasi	13 767,5	110,1
<i>viloyatlar:</i>		
Andijon	27 334,0	108,4
Buxoro	21 844,0	108,8
Jizzax	10 869,6	108,6
Qashqadaryo	25 596,4	108,2
Navoiy	14 877,2	110,4
Namangan	24 528,0	110,8
Samarqand	35 711,9	109,4
Surxondaryo	25 051,0	110,0
Sirdaryo	6 296,0	110,5
Toshkent	37 908,3	110,5
Farg'ona	35 009,5	110,1
Xorazm	15 589,8	109,2
Toshkent sh.	108 569,1	114,7

**) IFUT-2 47-bo'lim (umumiy ovqatlanish korxonalarini savdo aylanmasi, shuningdek, avtotransport vositalari va ularning ehtiyot qismlari chakana savdosidan tashqari)*

**Iqtisodiy faoliyat turlari bo'yicha
ko'rsatilgan bozor xizmatlari
(2025-yil yanvar-noyabr holatiga)**

	<i>Mlrd so'm</i>	<i>Jamiga nisbatan foizda</i>	<i>O'sish sur'ati, foizda</i>
Xizmatlar – jami	915 971,1	100,0	114,6

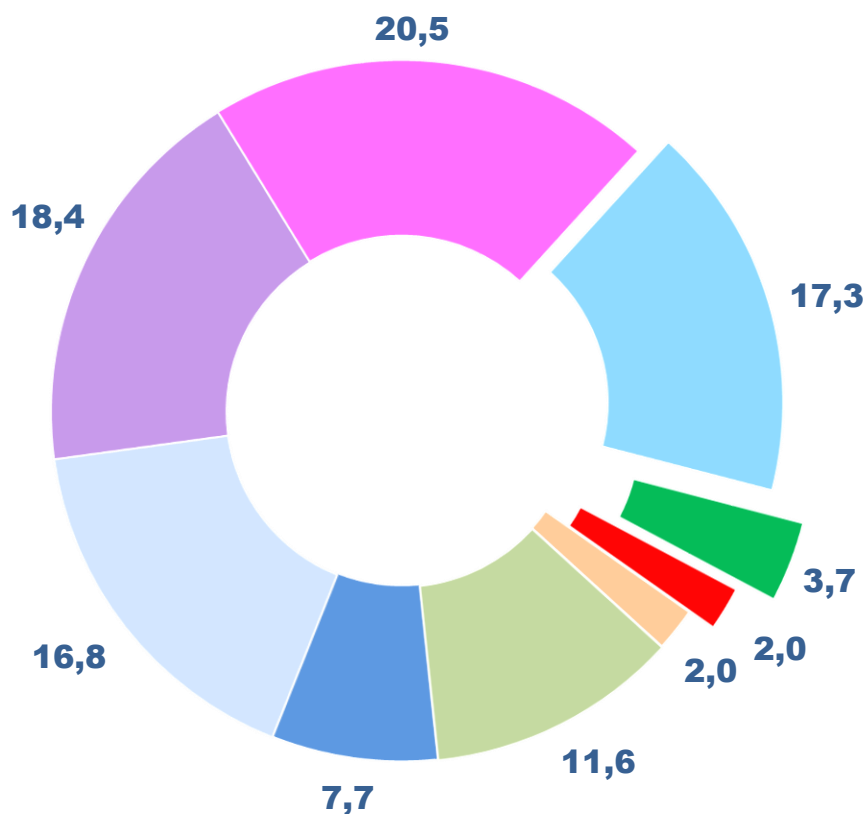
*shu jumladan,
asosiy turlar bo'yicha:*

aloqa va axborotlashtirish xizmatlari	70 582,1	7,7	122,6
moliyaviy xizmatlar	153 470,9	16,8	123,7
transport xizmatlari	168 422,0	18,4	112,9
shu jumladan: avtotransport xizmatlari	84 485,2	9,2	111,5
yashash va ovqatlanish xizmatlari	187 977,4	20,5	109,3
savdo xizmatlari	158 876,9	17,3	113,3

jadvalning davomi

	<i>Mlrd soʻm</i>	<i>Jamiga nisbatan foizda</i>	<i>Oʻsish surʼati, foizda</i>
koʻchmas mulk bilan bogʻliq xizmatlar	23 205,1	2,5	111,7
taʼlim sohasidagi xizmatlar	34 172,3	3,7	108,8
sogʻliqni saqlash sohasidagi xizmatlar	18 246,1	2,0	115,3
ijara xizmatlari	11 564,3	1,3	119,0
kompyuterlar va maishiy tovarlarni taʼmirlash boʻyicha xizmatlar	13 161,4	1,4	112,8
shaxsiy xizmatlar	18 074,7	2,0	112,0
meʼmorchilik, muhandislik izlanishlari, texnik sinovlar va tahlil sohasidagi xizmatlar	11 713,2	1,3	115,2
boshqa xizmatlar	46 504,7	5,1	113,1

**Iqtisodiy faoliyat turlari bo'yicha
ko'rsatilgan bozor xizmatlari
(2025-yil yanvar-noyabr holatiga,
jamiga nisbatan foizda)**



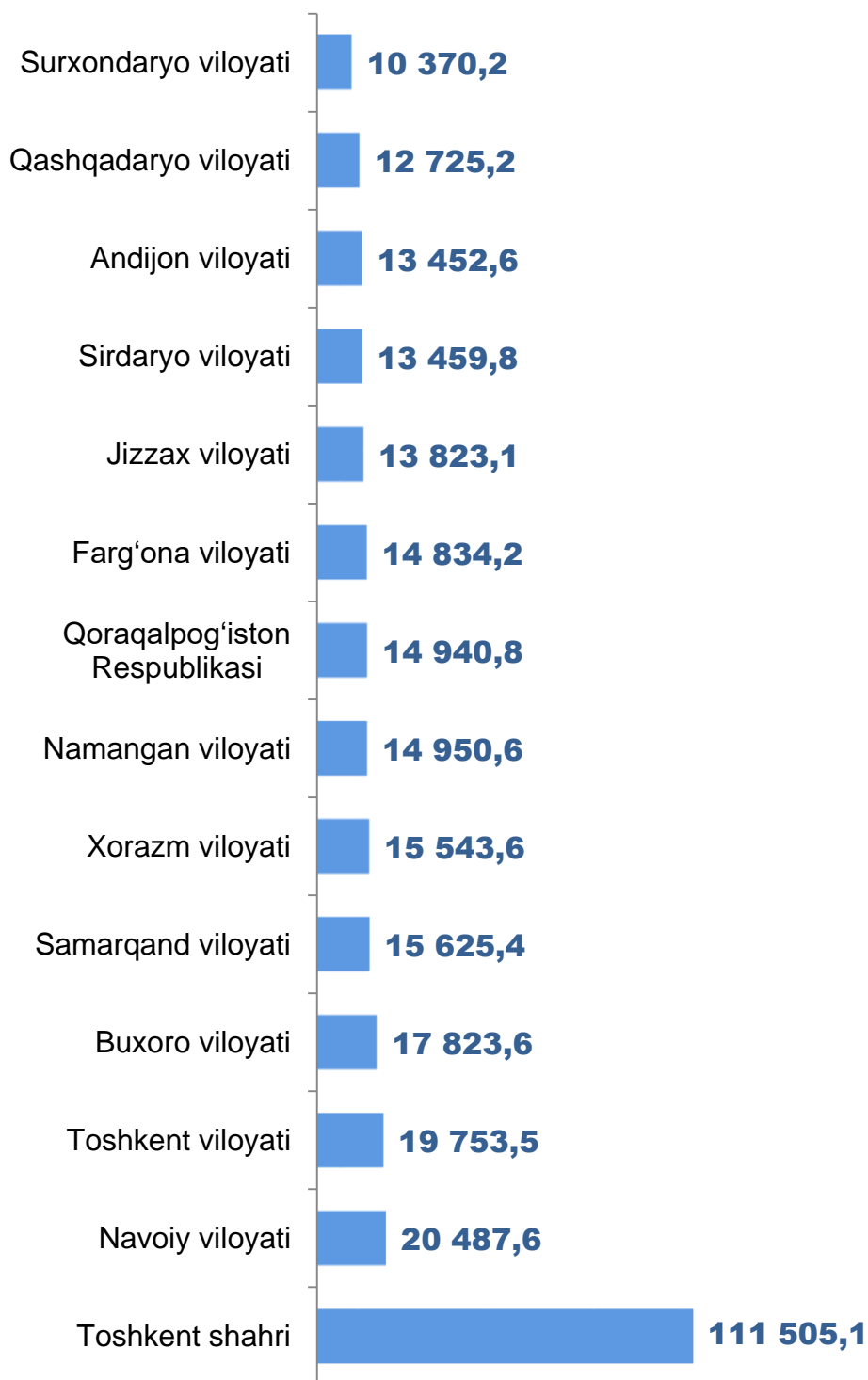
- Aloqa va axborotlashtirish xizmatlari
- Moliyaviy xizmatlar
- Transport xizmatlari
- Yashash va ovqatlanish xizmatlari
- Savdo xizmatlari
- Ta'lim sohasidagi xizmatlar
- Sog'liqni saqlash sohasidagi xizmatlar
- Shaxsiy xizmatlar
- Boshqa xizmatlar

Ko'rsatilgan bozor xizmatlari hajmi
(2025-yil yanvar-noyabr holatiga)

	<i>Mlrd so'm</i>	<i>2024-yil yanvar-noyabrga nisbatan foizda</i>
O'zbekiston Respublikasi*	915 971,1	114,6
Qoraqalpog'iston Respublikasi	30 453,8	113,1
<i>viloyatlar:</i>		
Andijon	46 870,3	115,6
Buxoro	37 215,7	113,6
Jizzax	21 407,8	114,3
Qashqadaryo	46 682,5	113,1
Navoiy	22 571,2	113,5
Namangan	47 160,2	113,6
Samarqand	67 639,3	114,9
Surxondaryo	30 797,3	114,6
Sirdaryo	12 607,8	112,7
Toshkent	61 798,9	114,4
Farg'ona	61 925,2	113,9
Xorazm	31 797,5	114,3
Toshkent sh.	349 947,7	117,3

**)Hududlar bo'yicha taqsimlanmagan hajmlarni qo'shgan holda*

**Aholi jon boshiga ko'rsatilgan
bozor xizmatlari hajmi**
(2025-yil yanvar-noyabr holatiga, ming so'mda)



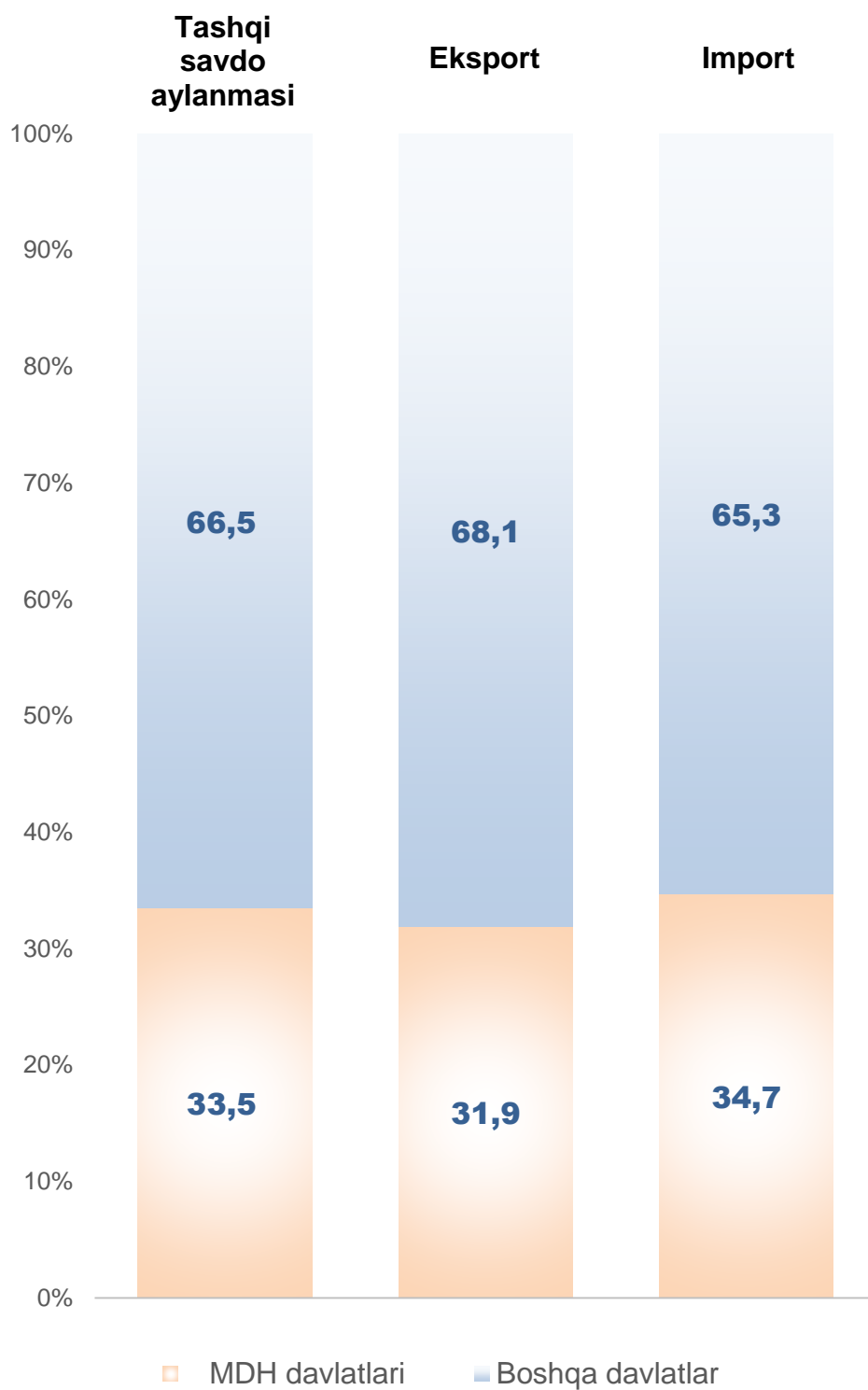
Tashqi iqtisodiy faoliyat



Respublikaning tashqi savdo aylanmasi (2025-yil yanvar-noyabr holatiga)

	Mln AQSh doll.	2024-yil yanvar- noyabrga nisbatan foizda	Ulushi, foizda
Tashqi savdo aylanmasi	72 780,2	121,8	100,0
MDH davlatlari	24 411,5	116,3	33,5
boshqa davlatlar	48 368,7	124,7	66,5
Eksport	30 894,8	126,2	42,4
MDH davlatlari	9 864,5	118,9	31,9
boshqa davlatlar	21 030,3	129,9	68,1
Import	41 885,4	118,7	57,6
MDH davlatlari	14 547,0	114,7	34,7
boshqa davlatlar	27 338,4	121,0	65,3
Saldo	-10 990,6	x	x
MDH davlatlari	-4 682,5	x	x
boshqa davlatlar	-6 308,1	x	x

MDH va boshqa davlatlarning respublika tashqi savdo aylanmasidagi ulushi, % da



Eksport va import tarkibi
(2025-yil yanvar-noyabr holatiga)

	<i>Mln AQSh doll.</i>	<i>2024-yil yanvar- noyabrga nisbatan foizda</i>	<i>Jamiga nisbatan foizda</i>
Eksport	30 894,8	126,2	100,0
Oziq-ovqat mahsulotlari va tirik hayvonlar	2 685,7	136,2	8,7
Ichimliklar va tamaki	183,8	144,6	0,6
Nooziq-ovqat xomashyo, yoqilg'idan tashqari	263,8	90,7	0,9
Mineral yoqilg'i, yog'lash moylari va shunga o'xshash materiallar	1 384,8	113,7	4,5
Hayvon va o'simliklar moylari (yog'lari), yog'lar va mumlar	51,3	131,4	0,2
Kimyoviy vositalar va shunga o'xshash mahsulotlar	1 864,0	119,2	6,0
Sanoat tovarlari	3 490,5	89,8	11,3
Mashinalar va transport asbob-uskunolari	987,7	89,6	3,2
Turli xil tayyor buyumlar	1 548,1	152,9	5,0
Boshqa tovarlar	9 956,9	148,6	32,2
shundan: oltin	9 800,0	147,9	31,7
Xizmatlar	8 478,3	128,9	27,4

jadvalning davomi

	<i>Mln AQSh doll.</i>	<i>2024-yil yanvar- noyabrga nisbatan foizda</i>	<i>Jamiga nisbatan foizda</i>
Import	41 885,4	118,7	100,0
Oziq-ovqat mahsulotlari va tirik hayvonlar	4 001,4	120,0	9,6
Ichimliklar va tamaki	311,8	143,7	0,7
Nooziq-ovqat xomashyo, yoqilg'idan tashqari	1 375,3	132,3	3,3
Mineral yoqilg'i, yog'lash moylari va shunga o'xshash mahsulotlar	3 543,9	100,0	8,5
Hayvon va o'simliklar moylari (yog'lari), yog'lar va mumlar	469,8	142,2	1,1
Kimyoviy vositalar va shunga o'xshash mahsulotlar	5 099,1	119,1	12,2
Sanoat tovarlari	6 564,3	118,8	15,7
Mashinalar va transport asbob-uskunalari	14 058,3	115,0	33,6
Turli xil tayyor buyumlar	1 557,9	117,6	3,7
Boshqa tovarlar	437,8	942,8	1,0
Xizmatlar	4 465,7	131,0	10,7

**Xorijiy kapital ishtirokidagi faoliyat ko'rsatayotgan
korxonalarining iqtisodiy faoliyat turlari
bo'yicha taqsimlanishi
(2025-yil 1-dekabr holatiga)**

	<i>Korxonalar soni, birlikda</i>	<i>Jamiga nisbatan foizda</i>
Jami	17 900	100
<i>shu jumladan:</i>		
qishloq, o'rmon va baliqchilik xo'jaligi	447	2,5
sanoat	3 706	20,7
qurilish	1 389	7,7
savdo	6 403	35,8
tashish va saqlash	586	3,3
yashash va ovqatlanish bo'yicha xizmatlar	737	4,1
axborot va aloqa	1 377	7,7
sog'liqni saqlash va ijtimoiy xizmatlar ko'rsatish	209	1,2
boshqa faoliyat turlari	3 046	17,0

**Xorijiy kapital ishtirokidagi korxonalar
hududlar bo'yicha taqsimlanishi**
(2025-yil 1-dekabr holatiga, birlikda)

	<i>Ro'yxatdan o'tgan</i>	<i>Faoliyat ko'rsatayotgan</i>
O'zbekiston Respublikasi	23 457	17 900
Qoraqalpog'iston Respublikasi	284	218
<i>viloyatlar:</i>		
Andijon	583	404
Buxoro	522	377
Jizzax	322	248
Qashqadaryo	256	158
Navoiy	421	307
Namangan	360	261
Samarqand	921	661
Surxondaryo	886	492
Sirdaryo	378	270
Toshkent	2 866	2 330
Farg'ona	886	609
Xorazm	277	196
Toshkent sh.	14 495	11 369

Narx



Asosiy iqtisodiy faoliyat turlari bo'yicha sanoat mahsulotlari ishlab chiqaruvchilar narxlari indeksi

foizda

	2025-yil noyabr 2024-yil dekabr oyiga nisbatan
Sanoat faoliyati	110,3
Tog'-kon sanoati va ochiq konlarni ishlash	101,6
ko'mir va lignit qazib olish	100,4
xom neft va tabiiy gaz qazib olish	92,6
metall rudalari qazib olish	114,5
tog'-kon sanoati bilan bog'liq boshqa faoliyat	130,3

jadvalning davomi

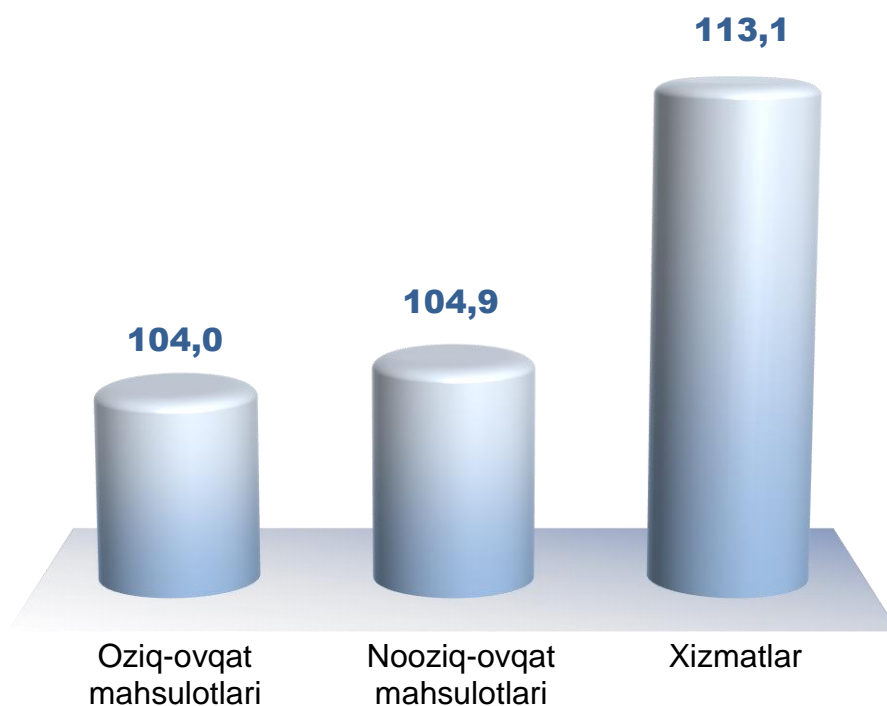
	<i>2025-yil noyabr 2024-yil dekabr oyiga nisbatan</i>
Ishlab chiqarish sanoati	110,1
oziq-ovqat mahsulotlari ishlab chiqarish	101,1
ichimliklar ishlab chiqarish	104,1
to'qimachilik mahsulotlari ishlab chiqarish	100,4
koks va neftni qayta ishlash mahsulotlari ishlab chiqarish	106,7
kimyo mahsulotlari ishlab chiqarish	111,3
boshqa nometall mineral mahsulotlar ishlab chiqarish	105,5
metallurgiya sanoati	133,8
mashina va uskunalardan tashqari tayyor metall buyumlar ishlab chiqarish	104,5
elektr uskunalari ishlab chiqarish	100,0
avtotransport vositalari, treylerlar va yarim pritseplar ishlab chiqarish	96,5
Elektr, gaz, bug' bilan ta'minlash va havoni konditsiyalash	118,9
Suv bilan ta'minlash; kanalizatsiya tizimi, chiqindilarni yig'ish va utilizatsiya qilish	124,9



O'zbekiston Respublikasi
bo'yicha iste'mol narxlarini indeksi

foizda

	2025-yil noyabr 2024-yil dekabrga nisbatan
Tovar va xizmatlar – jami	106,4
<i>shu jumladan:</i>	
oziq-ovqat mahsulotlari	104,0
nooziq-ovqat mahsulotlari	104,9
xizmatlar	113,1



Iste'mol narxlari indeksi

foizda

	<i>2025-yil noyabr 2024-yil dekabr oyiga nisbatan</i>
Yig'ma indeks	106,4
Oziq-ovqat mahsulotlari va spirtsiz ichimliklar	103,8
Spirтли ichimliklar va tamaki mahsulotlari	105,8
Kiyim va poyafzal	102,6
Turar joy xizmatlari, suv, elektr, gaz va boshqa yonilg'i turlari	116,8
Uy-ro'zg'or asboblari, maishiy texnika va turar joylarga kundalik xizmat ko'rsatish	102,2
Sog'liqni saqlash	105,4
Transport	111,2
Axborot va aloqa	106,1
Dam olish, sport va madaniyat	105,5
Ta'lim sohasidagi xizmatlar	104,9
Restoranlar va mehmonxonalar xizmatlari	108,2
Sug'urtalash va moliyaviy xizmatlar	98,8
Maishiy tovarlar va xizmatlar, ijtimoiy himoya va turli tovarlar va xizmatlar	107,9



**O‘ZBEKISTON RESPUBLIKASINING
IJTIMOIY-IQTISODIY HOLATI
2025-yil yanvar-noyabr**

Nashrga mas’ul:

Statistika ma’lumotlarini muvofiqlashtirish
va tarqatish boshqarmasi

Bog‘lanish uchun telefon raqamlari:
(998 71) 203-80-00 (1040)

20.12.2025-y. *Adadi ___ nusxa*

**O‘zbekiston Respublikasi Milliy statistika qo‘mitasi
Statistik materiallar tarqatishni texnik
qo‘llab-quvvatlash bo‘limi
Toshkent sh., Mustaqillik shoh ko‘chasi, 63**

www.stat.uz

e – mail: info@stat.uz