



O'ZBEKISTON RESPUBLIKASI  
MILLIY STATISTIKA  
QO'MITASI

# O'ZBEKISTON RESPUBLIKASINING IJTIMOIY-IQTISODIY HOLATI

2026- yil yanvar-fevral



TOSHKENT- 2026

## Soʻz boshi

“Oʻzbekiston Respublikasining ijtimoiy-iqtisodiy holati” risolasi – Oʻzbekistonning ijtimoiy-iqtisodiy rivojlanishini, iqtisodiyot tarmoqlari va hududlarning holatini kompleks tavsiflovchi Oʻzbekiston Respublikasi Milliy statistika qoʻmitasining oylik nashri hisoblanadi. Risolada 2026-yilning yanvar-fevral oylari yakuni boʻyicha Oʻzbekiston Respublikasining asosiy statistik koʻrsatkichlari chop etilgan.

Nashr 8 ta tematik qismlardan tashkil topgan boʻlib, u korxonalar va tashkilotlarning iqtisodiy faoliyati, jumladan, sanoat, qurilish, bozor xizmatlari toʻgʻrisidagi statistik maʼlumotlarni oʻz ichiga oladi.

Risolada keltirilgan statistik koʻrsatkichlar dastlabki maʼlumotlar hisoblanadi va kelgusida ushbu maʼlumotlarga aniqlik kiritilishi mumkin.



## Mundarija

Soʻz boshi	1
Ijtimoiy - iqtisodiy koʻrsatkichlar	3
Korxonalar va tashkilotlarning umumiy tavsifi	4-8
Demografik holat	9-12
Sanoat	13-16
Qurilish	17-18
Savdo va xizmatlar	19-25
Tashqi iqtisodiy faoliyat	26-31
Narxlar	32-36

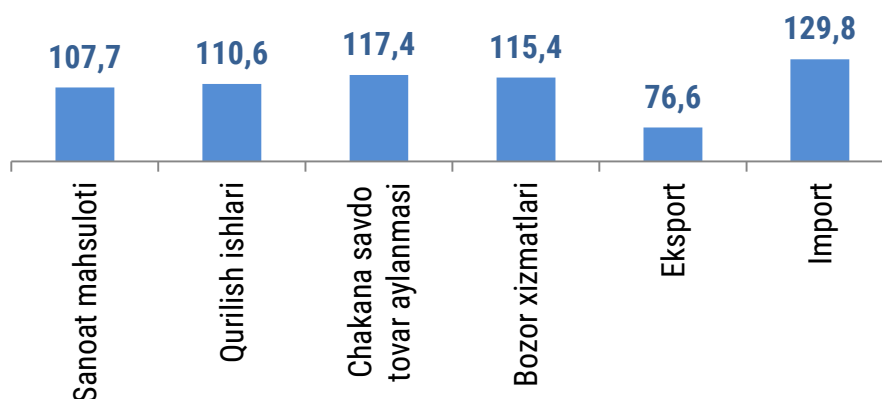
## Iqtisodiy ko'rsatkichlar

### Makroiqtisodiy ko'rsatkichlar (2026-yil yanvar-fevral holatiga)

(mlrd so'mda)

	2026-yil	2025-yil yanvar- fevralga nisbatan foizda	Ma'lumot uchun: 2025-yil yanvar-fevral 2024-yil yanvar-fevralga nisbatan foizda
Sanoat mahsuloti	175 005,5	107,7	106,0
Qurilish ishlari	29 771,1	110,6	111,8
Chakana savdo tovar aylanmasi*	69 879,4	117,4	110,9
Bozor xizmatlari	168 182,9	115,4	112,2
Tashqi savdo aylanmasi, mln. AQSh. doll.	11 605,1	107,1	109,8
Eksport	3 546,8	76,6	127,3
Import	8 058,3	129,8	99,6
Saldo	-4 511,5	x	x

■ 2025-yil yanvar-fevralga nisbatan, foizda



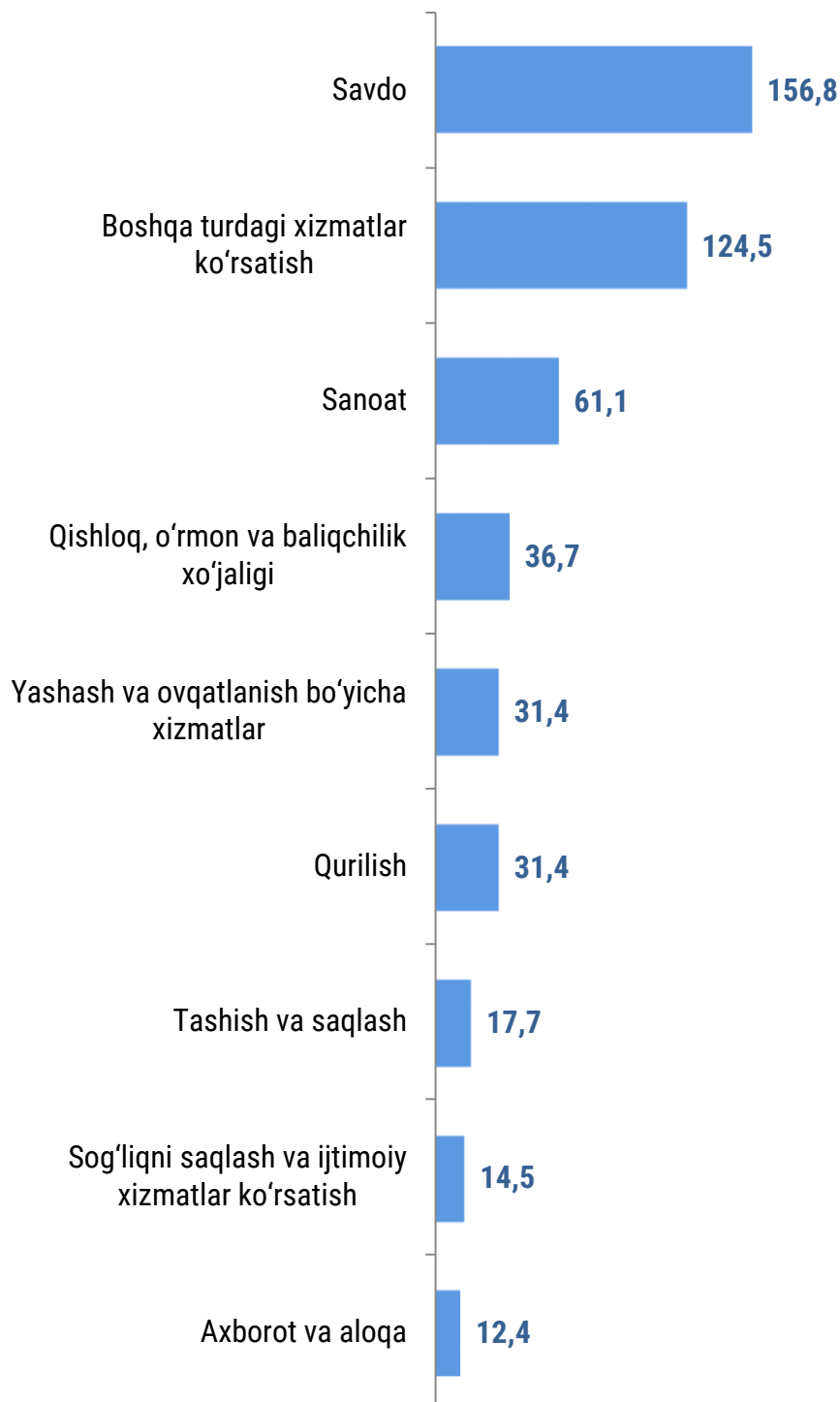
\*) IFUT-2 47-bo'lim (umumiy ovqatlanish korxonalari savdo aylanmasi, shuningdek, avtotransport vositalari va ularning ehtiyoj qismlari chakana savdosidan tashqari)

## Korxonalar va tashkilotlarning umumiy tavsifi

### Ro'yxatga olingan va faoliyat ko'rsatayotgan korxonalar va tashkilotlarning iqtisodiy faoliyat turlari bo'yicha taqsimlanishi (2026-yil 1-mart holatiga) (fermer va dehqon xo'jaliklaridan tashqari)

	Ro'yxatga olingan		Faoliyat ko'rsatayotgan	
	ming birlik	jamiga nisbatan foizda	ming birlik	jamiga nisbatan foizda
<b>Jami</b>	<b>680,4</b>	<b>100</b>	<b>486,4</b>	<b>100</b>
<i>shundan:</i>				
qishloq, o'rmon va baliqchilik xo'jaligi	58,9	8,6	36,7	7,5
sanoat	95,0	14,0	61,1	12,6
qurilish	48,4	7,1	31,4	6,5
savdo	224,3	33,0	156,8	32,2
tashish va saqlash	24,4	3,6	17,7	3,6
yashash va ovqatlanish bo'yicha xizmatlar	44,8	6,6	31,3	6,5
axborot va aloqa	16,8	2,5	12,4	2,5
sog'liqni saqlash va ijtimoiy xizmatlar ko'rsatish	16,6	2,4	14,5	3,0
boshqa faoliyat turlari	151,2	22,2	124,5	25,6

**Iqtisodiy faoliyat turlari bo'yicha  
faoliyat ko'rsatayotgan korxonalar soni**  
(2026-yil 1-mart holatiga, ming birlikda)  
(fermer va dehqon xo'jaliklaridan tashqari)

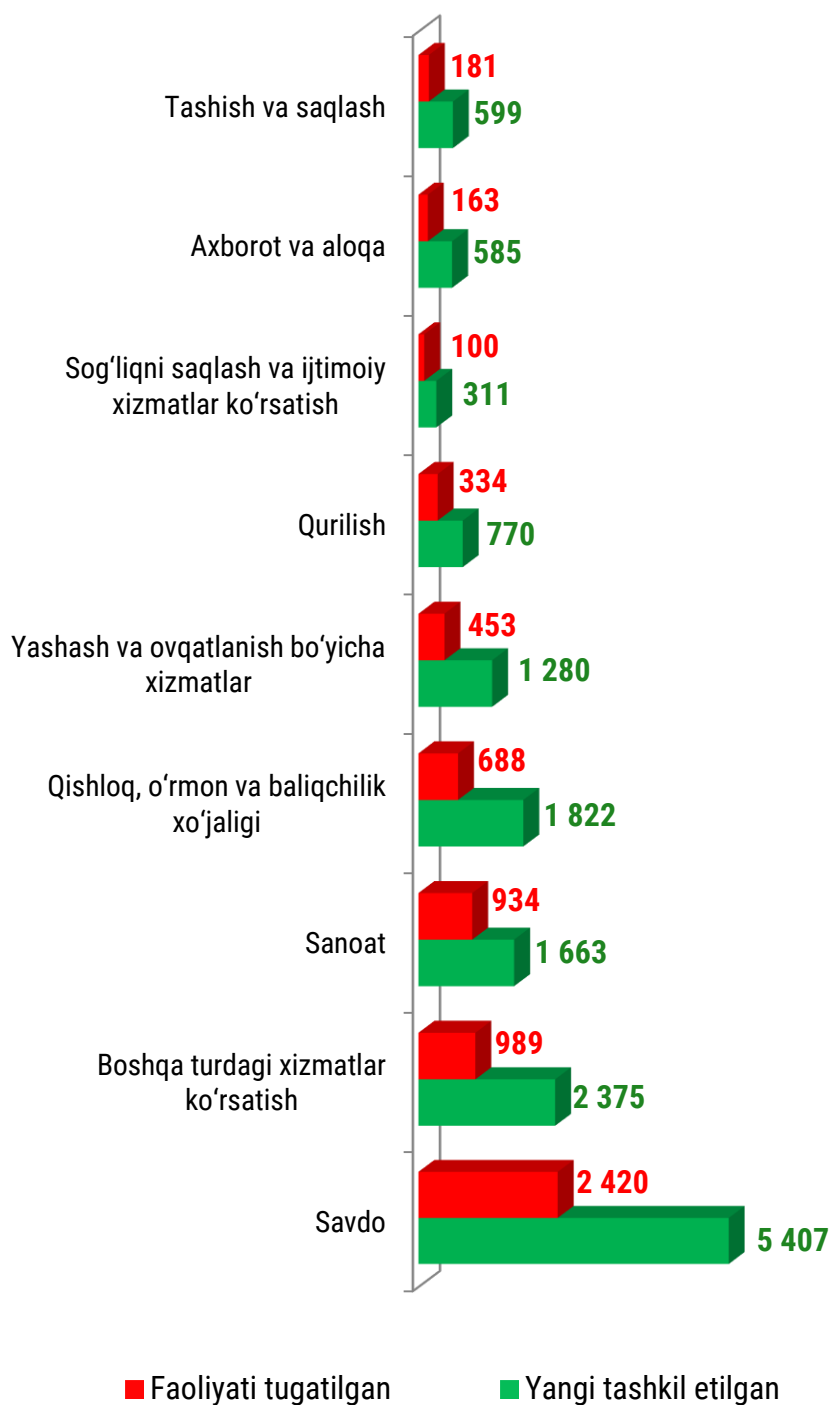




**Yangi tashkil etilgan va faoliyati tugatilgan korxonalar  
va tashkilotlarning iqtisodiy faoliyat turlari bo'yicha taqsimlanishi**  
(2026-yil yanvar-fevral holatiga)  
(fermer va dehqon xo'jaliklaridan tashqari)

	Yangi tashkil etilgan		Faoliyati tugatilgan	
	birlik	jamiga nisbatan foizda	birlik	jamiga nisbatan foizda
<b>Jami</b>	<b>14 812</b>	<b>100</b>	<b>6 262</b>	<b>100</b>
<i>shundan:</i>				
qishloq, o'rmon va baliqchilik xo'jaligi	1 822	12,3	688	11,0
sanoat	1 663	11,2	934	14,9
qurilish	770	5,2	334	5,3
savdo	5 407	36,6	2 420	38,7
tashish va saqlash	599	4,0	181	2,9
yashash va ovqatlanish bo'yicha xizmatlar	1 280	8,6	453	7,2
axborot va aloqa	585	4,0	163	2,6
sog'liqni saqlash va ijtimoiy xizmatlar ko'rsatish	311	2,1	100	1,6
boshqa faoliyat turlari	2 375	16,0	989	15,8

**Yangi tashkil etilgan va faoliyati tugatilgan korxonalar va tashkilotlarning iqtisodiy faoliyat turlari bo'yicha taqsimlanishi**  
(2026-yil yanvar-fevral holatiga, birlikda)  
(fermer va dehqon xo'jaliklaridan tashqari)



**Ro'yxatga olingan va faoliyat ko'rsatayotgan  
korxonalar va tashkilotlarning soni**  
(2026-yil 1-mart holatiga, ming birlikda)  
(fermer va dehqon xo'jaliklaridan tashqari)

	Ro'yxatga olingan		Faoliyat ko'rsatayotgan	
	Jami	shu jumladan, kichik biznes	Jami	shu jumladan, kichik biznes
<b>O'zbekiston Respublikasi</b>	<b>680,4</b>	<b>604,2</b>	<b>486,4</b>	<b>415,1</b>
Qoraqalpog'iston Respublikasi	30,9	26,6	24,3	20,1
<i>viloyatlar:</i>				
Andijon	46,6	40,7	27,6	22,0
Buxoro	39,0	34,8	29,5	25,6
Jizzax	28,9	25,4	19,1	15,9
Qashqadaryo	44,1	38,4	31,1	25,7
Navoiy	27,6	24,9	21,4	18,8
Namangan	38,6	33,7	27,6	23,0
Samarqand	58,7	51,7	42,4	35,8
Surxondaryo	36,5	32,0	25,8	21,5
Sirdaryo	21,3	18,8	12,6	10,4
Toshkent	67,1	60,2	47,7	41,3
Farg'ona	58,2	51,3	38,5	32,0
Xorazm	38,6	34,8	27,7	24,2
Toshkent sh.	144,3	130,9	111,1	98,8

## Demografik holat



### Tug'ilganlar soni (yanvar-fevral holatiga)

kishida

	2025-y.	2026-y.*	2025-yil yanvar-fevralga nisbatan foizda	Farqi, (+,-)
<b>O'zbekiston Respublikasi</b>	<b>135 912</b>	<b>123 996</b>	<b>91,2</b>	<b>-11 916</b>
Qoraqalpog'iston Respublikasi	6 138	5 215	85,0	-923
<i>viloyatlar:</i>				
Andijon	12 066	11 105	92,0	-961
Buxoro	6 452	5 701	88,4	-751
Jizzax	5 747	5 507	95,8	-240
Qashqadaryo	15 246	13 704	89,9	-1 542
Navoiy	3 794	3 380	89,1	-414
Namangan	11 723	10 472	89,3	-1 251
Samarqand	16 077	14 701	91,4	-1 376
Surxondaryo	12 548	11 967	95,4	-581
Sirdaryo	3 319	3 161	95,2	-158
Toshkent	10 524	9 763	92,8	-761
Farg'ona	15 323	13 931	90,9	-1 392
Xorazm	6 766	6 204	91,7	-562
Toshkent sh.	10 189	9 185	90,1	-1 004

<sup>\*)</sup> Dastlabki ma'lumot

**Tuzilgan nikohlar soni**  
(yanvar-fevral holatiga)

*birlikda*

	2025-y.	2026-y.*	2025-yil yanvar-fevralga nisbatan foizda	Farqi, (+,-)
<b>O'zbekiston Respublikasi</b>	<b>31 775</b>	<b>27 929</b>	<b>87,9</b>	<b>-3 846</b>
Qoraqalpog'iston Respublikasi	2 271	1 887	83,1	-384
<i>viloyatlar:</i>				
Andijon	2 153	2 018	93,7	-135
Buxoro	2 219	1 924	86,7	-295
Jizzax	967	860	88,9	-107
Qashqadaryo	3 878	3 554	91,6	-324
Navoiy	610	521	85,4	-89
Namangan	1 841	1 848	100,4	+7
Samarqand	3 578	3 038	84,9	-540
Surxondaryo	3 257	2 834	87,0	-423
Sirdaryo	683	568	83,2	-115
Toshkent	1 965	1 652	84,1	-313
Farg'ona	2 698	2 405	89,1	-293
Xorazm	3 494	2 755	78,8	-739
Toshkent sh.	2 161	2 065	95,6	-96

*\*) Dastlabki ma'lumot*

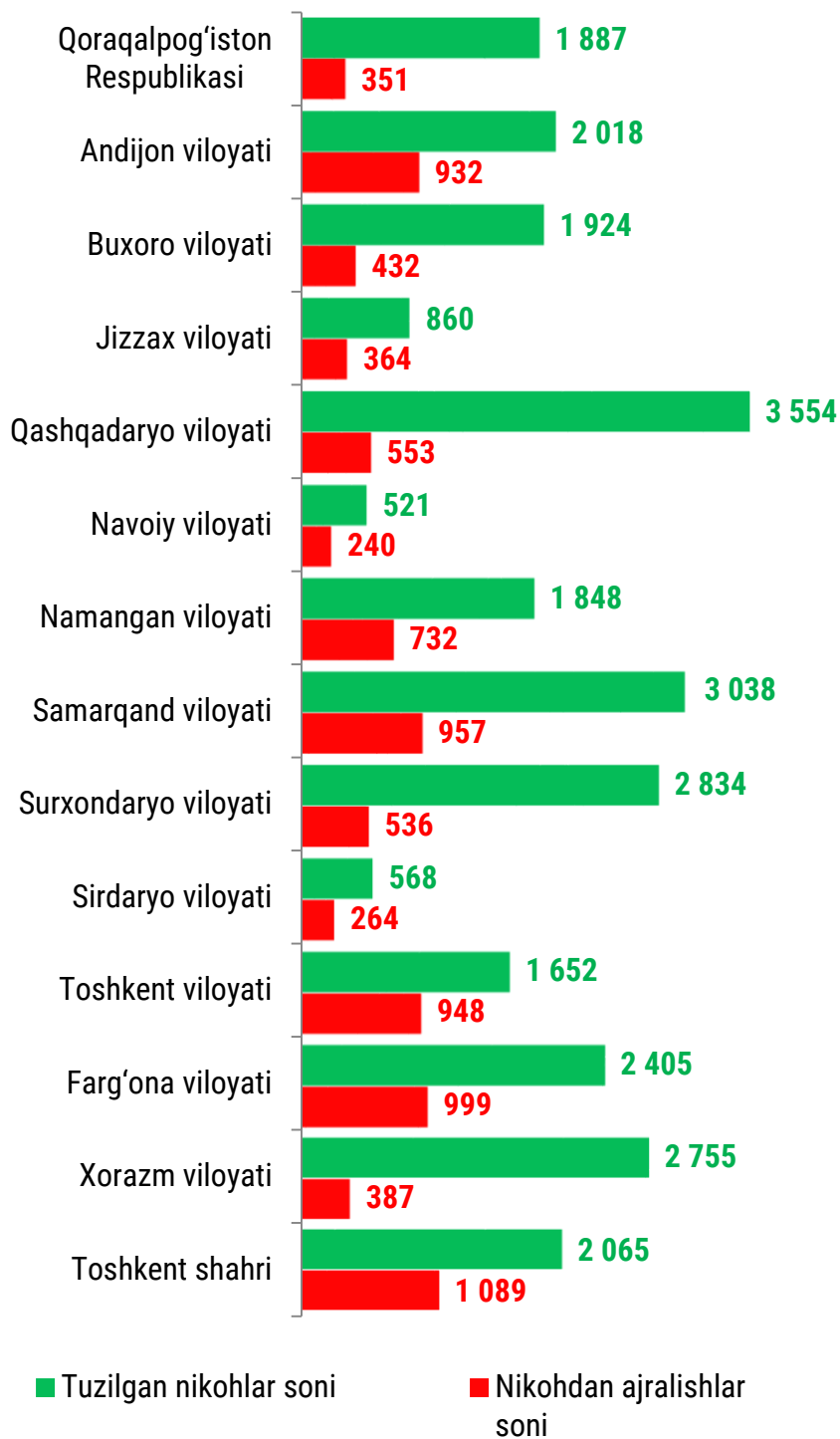
**Nikohdan ajralishlar soni**  
(yanvar-fevral holatiga)

birlikda

	2025-y.	2026-y.*	2025-yil yanvar-fevralga nisbatan foizda	Farqi, (+,-)
<b>O'zbekiston Respublikasi</b>	<b>7 996</b>	<b>8 784</b>	<b>109,9</b>	<b>+788</b>
Qoraqalpog'iston Respublikasi	316	351	111,1	+35
<i>viloyatlar:</i>				
Andijon	874	932	106,6	+58
Buxoro	408	432	105,9	+24
Jizzax	325	364	112,0	+39
Qashqadaryo	583	553	94,9	-30
Navoiy	235	240	102,1	+5
Namangan	740	732	98,9	-8
Samarqand	739	957	129,5	+218
Surxondaryo	507	536	105,7	+29
Sirdaryo	242	264	109,1	+22
Toshkent	767	948	123,6	+181
Farg'ona	903	999	110,6	+96
Xorazm	341	387	113,5	+46
Toshkent sh.	1 016	1 089	107,2	+73

*\*) Dastlabki ma'lumot*

**Tuzilgan nikohlar va nikohdan  
ajralishlar soni**  
(2026-yil yanvar-fevral holatiga, birlikda)



## Sanoat

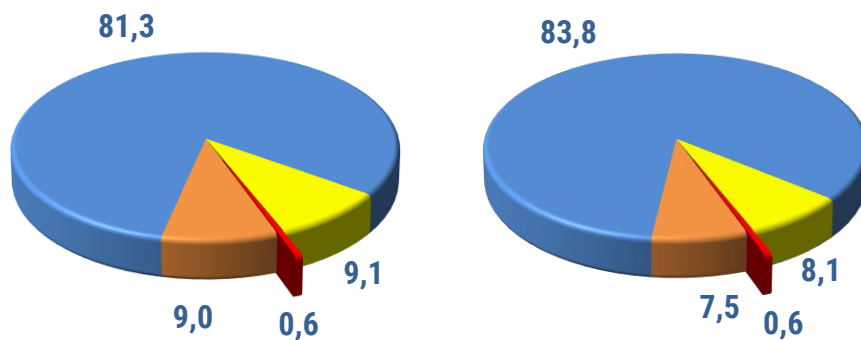


### Iqtisodiy faoliyat turlari bo'yicha sanoat ishlab chiqarish tarkibi

(yanvar-fevral holatiga, jamiga nisbatan foizda)

2025-yil

2026-yil



- Tog'-kon sanoati va ochiq konlarni ishlash
- Ishlab chiqaradigan sanoat
- Elektr, gaz, bug' bilan ta'minlash va havoni konditsiyalash
- Suv bilan ta'minlash, kanalizatsiya tizimi, chiqindilarni yig'ish va utilitatsiya qilish

**Iqtisodiy faoliyat turlari bo'yicha sanoat  
mahsulotlarini ishlab chiqarish**  
(2026-yil yanvar-fevral holatiga)

	<i>Mlrd so'm</i>	<i>2025-yil yanvar-fevralga nisbatan FHI, foizda</i>
<b>Sanoat mahsuloti</b>	<b>175 005,5</b>	<b>107,7</b>
<b>Tog'–kon sanoati va ochiq konlarni ishlash</b>	<b>13 074,0</b>	<b>109,4</b>
<i>shundan:</i>		
ko'mir, lignit, neft va tabiiy gaz qazib olish	7 051,9	100,4
metall rudalarini qazib olish	4 982,1	126,5
tog'–kon sanoatining boshqa faoliyatlari	822,1	127,8
<b>Ishlab chiqaradigan sanoat</b>	<b>146 771,6</b>	<b>107,8</b>
<i>shundan:</i>		
oziq–ovqat mahsulotlari, ichimliklar va tamaki mahsulotlarini ishlab chiqarish	25 559,7	106,6
to'qimachilik mahsulotlari, kiyim va teri mahsulotlarini ishlab chiqarish	19 091,2	103,7
mashina va uskunalarni ishlab chiqarish, ta'mirlash va o'rnatish, avtotransport vositalari, treylerlar va yarim pritseplar va boshqa tayyor metall buyumlar ishlab chiqarish	24 276,4	121,9

*jadvalning davomi*

	<i>Mlrd so'm</i>	<i>2025-yil yanvar-fevralga nisbatan FHI, foizda</i>
kimyo mahsulotlari, rezina va plastmassa buyumlar ishlab chiqarish	9 179,1	111,0
metallurgiya sanoati	52 576,0	96,8
koks va neftni qayta ishlash mahsulotlari ishlab chiqarish	4 571,7	136,7
yog'och va po'kak buyumlar, pohl va to'qish uchun materiallardan buyumlar, qog'oz va qog'oz mahsulotlari, mebel ishlab chiqarish	2 620,7	118,1
yozilgan materiallarni nashr qilish va aks ettirish	575,3	127,1
asosiy farmatsevtika mahsulotlari va preparatlarini ishlab chiqarish	833,4	128,1
boshqa nometall mineral mahsulotlar ishlab chiqarish	5 778,4	114,1
<b>Elektr, gaz, bug' bilan ta'minlash va havoni konditsiyalash</b>	<b>14 154,4</b>	<b>104,8</b>
<b>Suv bilan ta'minlash; kanalizatsiya tizimi, chiqindilarni yig'ish va utilitatsiya qilish</b>	<b>1 005,4</b>	<b>111,2</b>

## Hududlar bo'yicha sanoat mahsuloti (2026-yil yanvar-fevral holatiga)

	Jami		Aholi jon boshiga	
	Mrd so'm	FHI, foizda	Ming so'm	O'sish sur'ati, foizda
<b>O'zbekiston Respublikasi*</b>	<b>175 005,5</b>	<b>107,7</b>	<b>4 618,8</b>	<b>105,7</b>
Qoraqalpog'iston Respublikasi	4 578,1	106,8	2 242,6	105,5
<i>viloyatlar:</i>				
Andijon	14 001,7	108,1	4 010,3	106,2
Buxoro	7 749,3	108,0	3 704,2	106,4
Jizzax	5 198,4	105,3	3 349,0	103,2
Qashqadaryo	6 114,0	106,2	1 662,2	104,0
Navoiy	47 649,4	103,4	43 188,0	101,7
Namangan	5 615,1	108,8	1 776,2	106,6
Samarqand	8 966,1	108,6	2 066,6	106,5
Surxondaryo	2 172,6	108,7	729,5	106,2
Sirdaryo	4 548,5	108,5	4 846,2	106,6
Toshkent	25 482,6	107,0	8 129,4	105,1
Farg'ona	7 729,5	107,8	1 847,5	105,7
Xorazm	4 788,7	106,1	2 335,1	104,1
Toshkent sh.	27 876,0	106,8	8 862,3	104,4

\*) Hududlar bo'yicha taqsimlanmagan ma'lumotlarni qo'shgan holda

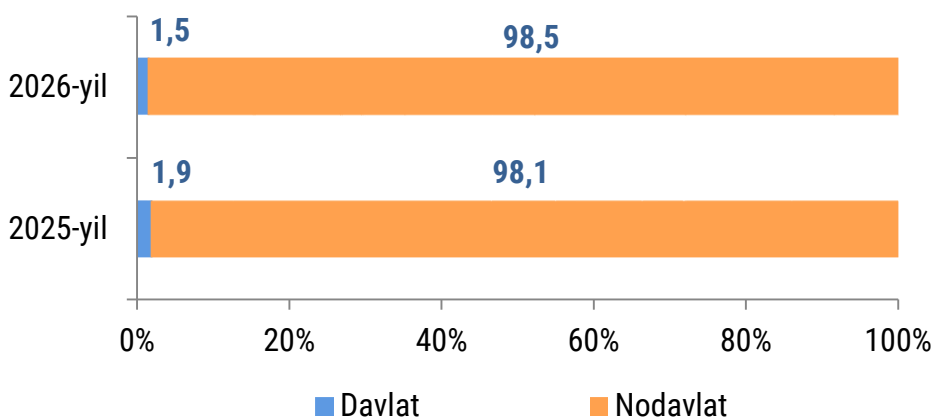
## Qurilish



### Mulkchilik shakllari bo'yicha qurilish ishlari tarkibi

foizda

	Yanvar-fevral	
	2025-yil	2026-yil
<b>Jami</b>	<b>100,0</b>	<b>100,0</b>
<i>shundan:</i>		
Davlat	1,9	1,5
Nodavlat	98,1	98,5



## Hududlar bo'yicha qurilish ishlari (2026-yil yanvar-fevral holatiga)

	Jami		Shundan:	
			Hududiy qurilish-pudrat tashkilotlari	
	Mrd so'm	O'sish sur'ati, foizda	Mrd so'm	O'sish sur'ati, foizda
<b>O'zbekiston Respublikasi*</b>	<b>29 177,1</b>	<b>110,6</b>	<b>17 540,1</b>	<b>112,9</b>
Qoraqalpog'iston Respublikasi	1 896,9	173,7	713,0	109,9
<i>viloyatlar:</i>				
Andijon	1 364,8	111,1	902,4	110,0
Buxoro	1 611,2	111,4	773,9	103,6
Jizzax	682,2	118,3	367,0	120,7
Qashqadaryo	1 685,5	113,4	767,6	110,0
Navoiy	1 332,1	106,0	619,8	105,6
Namangan	1 546,4	108,2	807,9	105,6
Samarqand	1 655,5	112,1	1 200,5	111,6
Surxondaryo	1 194,6	111,8	651,7	109,2
Sirdaryo	596,6	119,0	422,6	122,7
Toshkent	3 422,7	112,5	1 769,2	138,5
Farg'ona	1 808,8	111,6	1 161,1	112,6
Xorazm	1 182,4	108,3	456,1	104,5
Toshkent sh.	8 726,1	110,4	6 927,3	110,4

\*) Hududlar bo'yicha taqsimlanmagan ma'lumotlarni qo'shgan holda

## Savdo va xizmatlar



### Chakana savdo tovar aylanmasi tarkibi\* (2026-yil yanvar-fevral holatiga)

	Mlrd so'm	2025-yil yanvar- fevralga nisbatan foizda	Jamiga nisbatan foizda
<b>Jami</b>	<b>69 879,4</b>	<b>117,4</b>	<b>100,0</b>
<i>shu jumladan:</i>			
yirik korxonalar	13 206,6	129,7	18,9
kichik tadbirkorlik	56 672,9	114,9	81,1
shundan, uyushmagan savdo tovar aylanmasi	8 138,3	131,1	11,6

\*) IFUT-2 47-bo'lim (umumiy ovqatlanish korxonalari savdo aylanmasi shuningdek, avtotransport vositalari va ularning ehtiyot qismlari chakana savdosidan tashqari)

**Chakana savdo tovar aylanmasi\***  
(2026-yil yanvar-fevral holatiga)

	<i>Mrd so'm</i>	<i>2025-yil yanvar-fevralga nisbatan foizda</i>
<b>O'zbekiston Respublikasi</b>	<b>69 879,4</b>	<b>117,4</b>
Qoraqalpog'iston Respublikasi	2 425,7	118,6
<i>viloyatlar:</i>		
Andijon	4 706,6	110,2
Buxoro	3 729,2	116,0
Jizzax	1 830,7	118,0
Qashqadaryo	4 381,6	110,7
Navoiy	2 439,9	114,7
Namangan	4 554,6	128,9
Samarqand	6 528,8	115,2
Surxondaryo	4 767,8	117,7
Sirdaryo	1 105,8	117,6
Toshkent	5 992,8	107,8
Farg'ona	5 919,8	115,3
Xorazm	2 663,3	127,5
Toshkent sh.	18 832,7	122,3

*\*) IFUT-2 47-bo'lim (umumiy ovqatlanish korxonalari savdo aylanmasi, shuningdek, avtotransport vositalari va ularning ehtiyot qismlari chakana savdosidan tashqari)*

**Iqtisodiy faoliyat turlari bo'yicha  
ko'rsatilgan bozor xizmatlari  
(2026-yil yanvar-fevral holatiga)**

	<i>Mlrd so'm</i>	<i>Jamiga nisbatan foizda</i>	<i>O'sish sur'ati, foizda</i>
<b>Xizmatlar – jami</b>	<b>168 182,9</b>	<b>100,0</b>	<b>115,4</b>

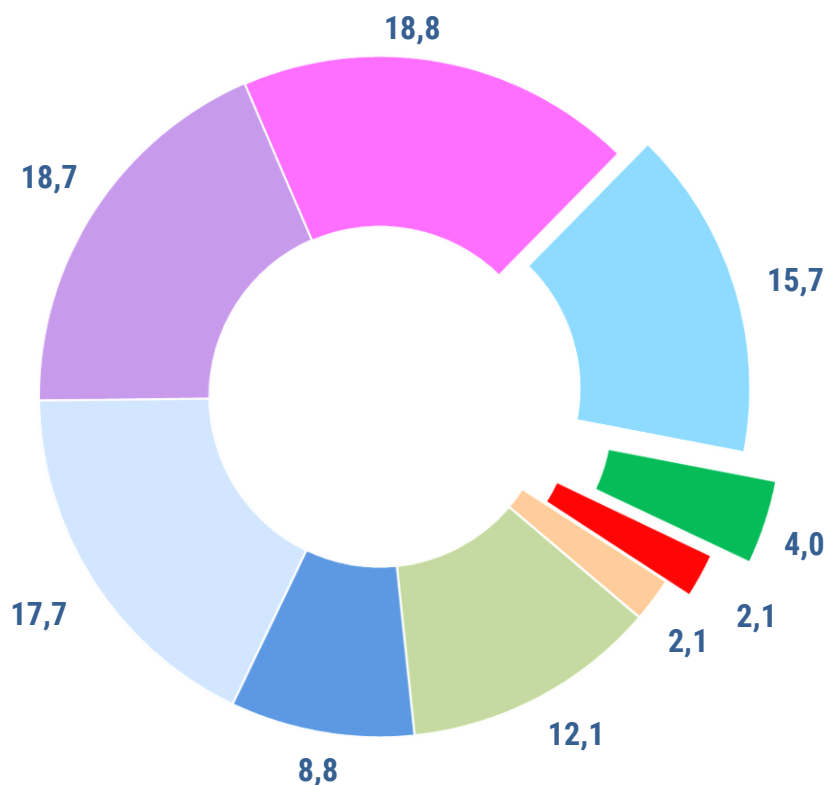
*shu jumladan,  
asosiy turlar bo'yicha:*

aloqa va axborotlashtirish xizmatlari	14 776,0	8,8	117,7
moliyaviy xizmatlar	29 825,0	17,7	120,8
transport xizmatlari	31 505,5	18,7	108,3
shu jumladan: avtotransport xizmatlari	16 354,7	9,7	109,9
yashash va ovqatlanish xizmatlari	31 562,9	18,8	114,9
savdo xizmatlari	26 348,2	15,7	119,8

*jadvalning davomi*

	<i>Mrd so'm</i>	<i>Jamiga nisbatan foizda</i>	<i>O'sish sur'ati, foizda</i>
ko'chmas mulk bilan bog'liq xizmatlar	4 300,8	2,6	115,5
ta'lim sohasidagi xizmatlar	6 799,2	4,0	121,2
sog'liqni saqlash sohasidagi xizmatlar	3 548,6	2,1	109,7
ijara xizmatlari	2 273,7	1,4	112,8
kompyuterlar va maishiy tovarlarni ta'mirlash bo'yicha xizmatlar	2 436,9	1,4	111,6
shaxsiy xizmatlar	3 490,9	2,1	109,1
me'morchilik, muhandislik izlanishlari, texnik sinovlar va tahlil sohasidagi xizmatlar	2 151,0	1,3	115,9
boshqa xizmatlar	9 164,2	5,4	113,1

**Iqtisodiy faoliyat turlari bo'yicha  
ko'rsatilgan bozor xizmatlari**  
(2026-yil yanvar-fevral holatiga,  
jamiga nisbatan foizda)



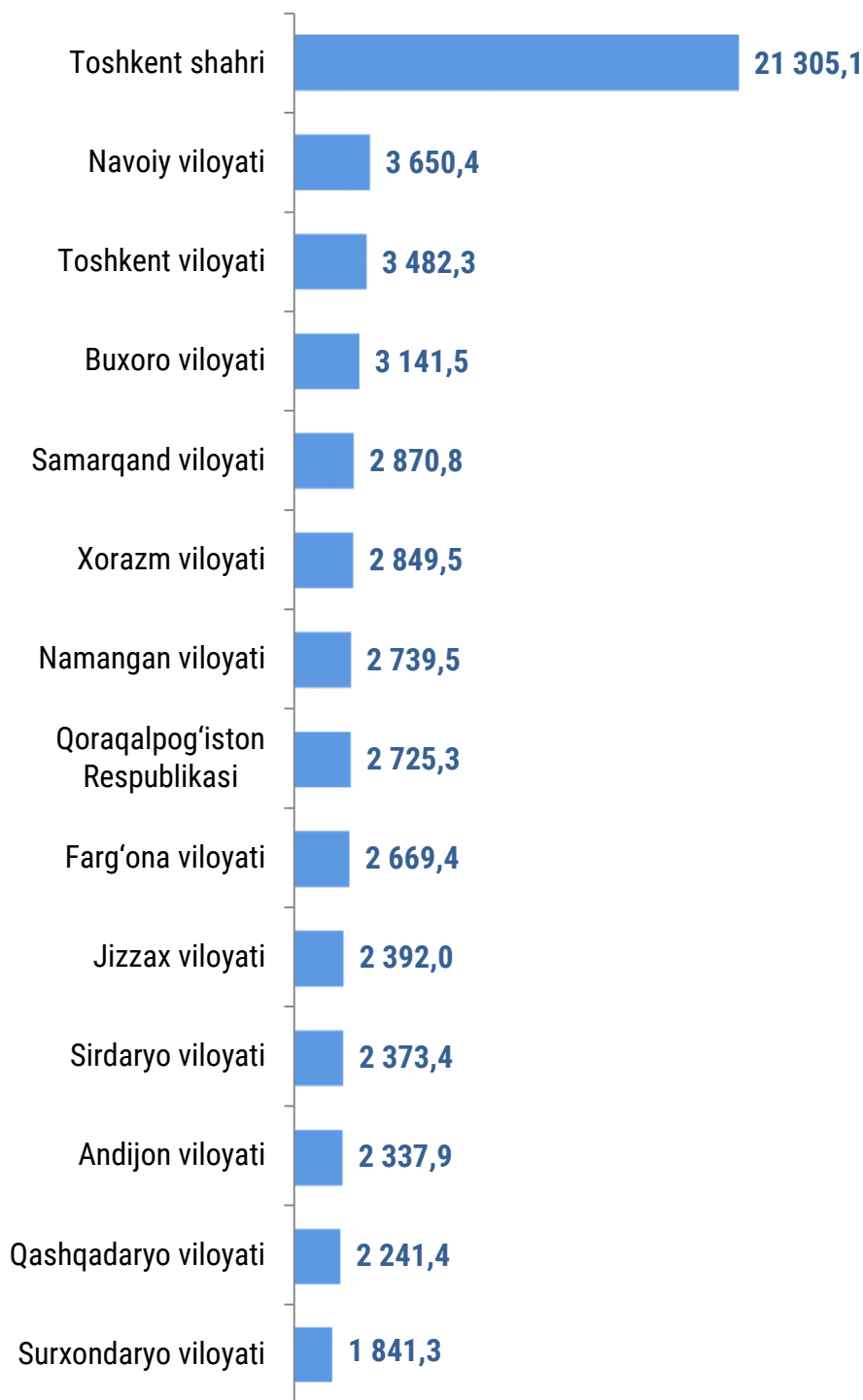
- Aloqa va axborotlashtirish xizmatlari
- Moliyaviy xizmatlar
- Transport xizmatlari
- Yashash va ovqatlanish xizmatlari
- Savdo xizmatlari
- Ta'lim sohasidagi xizmatlar
- Sog'liqni saqlash sohasidagi xizmatlar
- Shaxsiy xizmatlar
- Boshqa xizmatlar

**Ko'rsatilgan bozor xizmatlari hajmi**  
(2026-yil yanvar-fevral holatiga)

	Mlrd so'm	2025-yil yanvar-fevralga nisbatan foizda
<b>O'zbekiston Respublikasi*</b>	<b>168 182,9</b>	<b>115,4</b>
Qoraqalpog'iston Respublikasi	5 563,5	120,9
<i>viloyatlar:</i>		
Andijon	8 162,7	113,3
Buxoro	6 572,1	115,8
Jizzax	3 712,8	117,5
Qashqadaryo	8 244,2	113,0
Navoiy	4 027,4	114,3
Namangan	8 660,4	117,4
Samarqand	12 455,1	116,3
Surxondaryo	5 483,7	117,4
Sirdaryo	2 227,7	113,3
Toshkent	10 915,5	114,1
Farg'ona	11 168,4	116,1
Xorazm	5 843,7	117,3
Toshkent sh.	67 015,2	119,0

*\*)Hududlar bo'yicha taqsimlanmagan hajmlarni qo'shgan holda*

**Aholi jon boshiga ko'rsatilgan  
bozor xizmatlari hajmi**  
(2026-yil yanvar-fevral holatiga, ming so'mda)



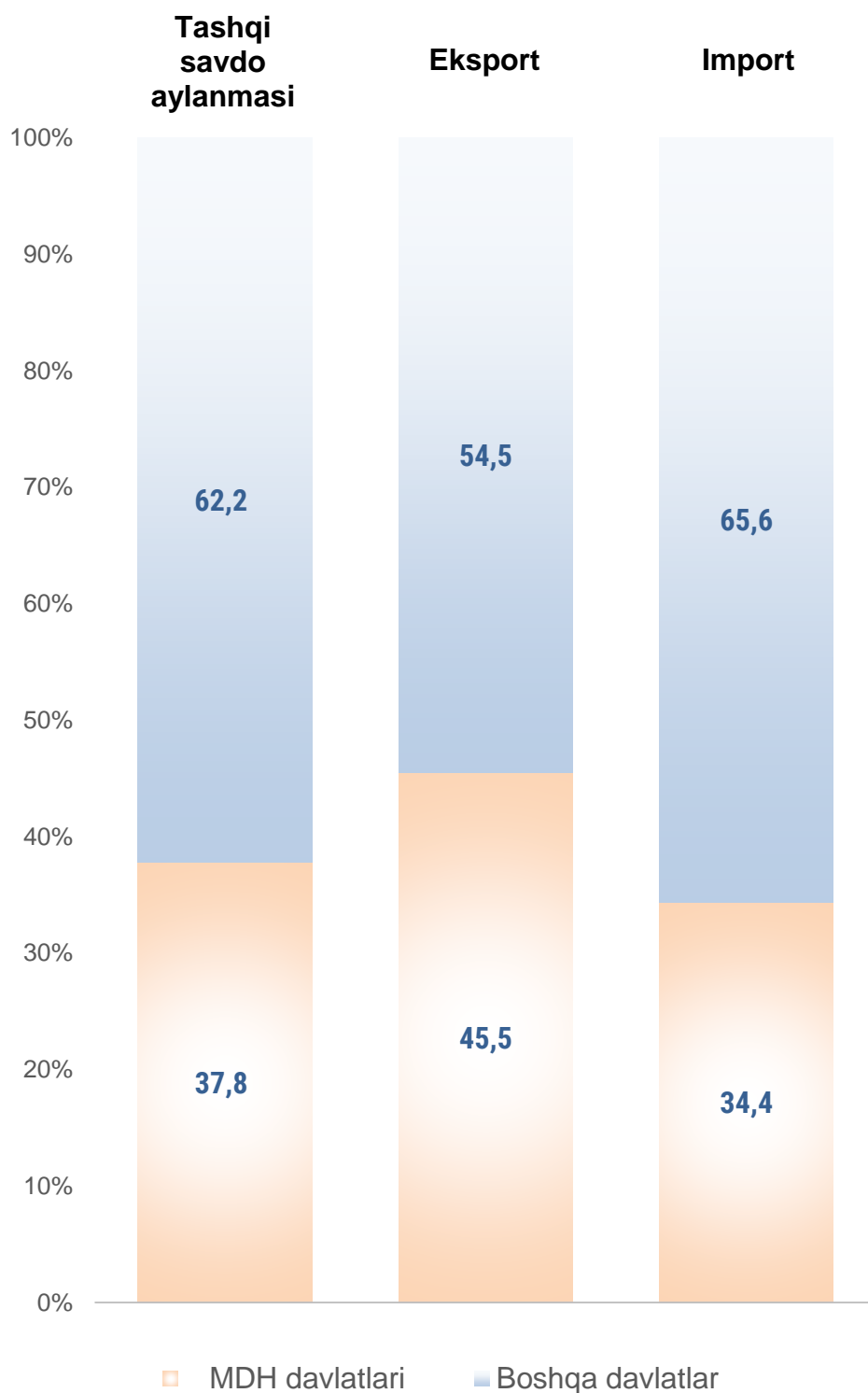
## Tashqi iqtisodiy faoliyat



### Respublikaning tashqi savdo aylanmasi (2026-yil yanvar-fevral holatiga)

	Mln AQSh doll.	2025-yil yanvar-fevralga nisbatan foizda	Ulushi, foizda
<b>Tashqi savdo aylanmasi</b>	<b>11 605,1</b>	<b>107,1</b>	<b>100</b>
MDH davlatlari	4 390,0	132,0	37,8
boshqa davlatlar	7 215,1	96,1	62,2
<b>Eksport</b>	<b>3 546,8</b>	<b>76,6</b>	<b>100</b>
MDH davlatlari	1 615,6	127,4	45,5
boshqa davlatlar	1 931,2	57,5	54,5
<b>Import</b>	<b>8 058,3</b>	<b>129,8</b>	<b>100</b>
MDH davlatlari	2 774,5	134,8	34,4
boshqa davlatlar	5 283,8	127,3	65,6
<b>Saldo</b>	<b>-4 511,5</b>	<b>x</b>	<b>x</b>
MDH davlatlari	-1 158,9	x	x
boshqa davlatlar	-3 352,6	x	x

**MDH va boshqa davlatlarning respublika tashqi savdo aylanmasidagi ulushi, % da**



**Eksport va import tarkibi**  
(2026-yil yanvar-fevral holatiga)

	<i>Mln AQSh doll.</i>	<i>2025-yil yanvar- fevralga nisbatan foizda</i>	<i>Jamiga nisbatan foizda</i>
<b>Eksport</b>	<b>3 546,8</b>	<b>76,6</b>	<b>100,0</b>
Oziq-ovqat mahsulotlari va tirik hayvonlar	350,7	119,3	9,9
Ichimliklar va tamaki	34,7	141,3	1,0
Nooziq-ovqat xomashyo, yoqilg'idan tashqari	58,1	118,7	1,6
Mineral yoqilg'i, yog'lash moylari va shunga o'xshash materiallar	124,4	83,6	3,5
Hayvon va o'simliklar moylari (yog'lari), yog'lar va mumlar	18,7	160,5	0,5
Kimyoviy vositalar va shunga o'xshash mahsulotlar	341,8	124,3	9,6
Sanoat tovarlari	643,2	111,8	18,1
Mashinalar va transport asbob- uskunalari	210,7	181,3	5,9
Turli xil tayyor buyumlar	303,1	168,2	8,5
Boshqa tovarlar	12,2	0,7	0,3
shundan: oltin	0,0	0,0	0,0
Xizmatlar	1 449,1	125,1	40,9

*jadvalning davomi*

	<i>Mln AQSh doll.</i>	<i>2025-yil yanvar-fevralga nisbatan foizda</i>	<i>Jamiga nisbatan foizda</i>
<b>Import</b>	<b>8 058,3</b>	<b>129,8</b>	<b>100,0</b>
Oziq-ovqat mahsulotlari va tirik hayvonlar	903,9	139,9	11,2
Ichimliklar va tamaki	44,8	146,3	0,6
Nooziq-ovqat xomashyo, yoqilg'idan tashqari	175,0	125,8	2,2
Mineral yoqilg'i, yog'lash moylari va shunga o'xshash mahsulotlar	670,8	161,3	8,3
Hayvon va o'simliklar moylari (yog'lari), yog'lar va mumlar	92,7	121,2	1,1
Kimyoviy vositalar va shunga o'xshash mahsulotlar	955,5	122,1	11,9
Sanoat tovarlari	1 148,7	116,1	14,3
Mashinalar va transport asbob- uskunalari	2 906,1	134,7	36,1
Turli xil tayyor buyumlar	305,3	141,5	3,8
Boshqa tovarlar	11,7	19,5	0,1
Xizmatlar	844,0	121,1	10,5

**Xorijiy kapital ishtirokidagi faoliyat ko'rsatayotgan korxonalarining  
iqtisodiy faoliyat turlari bo'yicha taqsimlanishi**  
(2026-yil 1-mart holatiga)

	<i>Korxonalar soni, birlikda</i>	<i>Jamiga nisbatan foizda</i>
<b>Jami</b>	<b>18 770</b>	<b>100</b>
<i>shu jumladan:</i>		
qishloq, o'rmon va baliqchilik xo'jaligi	481	2,6
sanoat	3 815	20,3
qurilish	1 519	8,1
savdo	6 688	35,6
tashish va saqlash	595	3,2
yashash va ovqatlanish bo'yicha xizmatlar	808	4,3
axborot va aloqa	1 450	7,7
sog'liqni saqlash va ijtimoiy xizmatlar ko'rsatish	219	1,2
boshqa faoliyat turlari	3 195	17,0

**Xorijiy kapital ishtirokidagi korxonalarining  
hududlar bo'yicha taqsimlanishi**  
(2026-yil 1-mart holatiga, birlikda)

	<i>Ro'yxatdan o'tgan</i>	<i>Faoliyat ko'rsatayotgan</i>
<b>O'zbekiston Respublikasi</b>	<b>24 504</b>	<b>18 770</b>
Qoraqalpog'iston Respublikasi	291	223
<i>viloyatlar:</i>		
Andijon	618	445
Buxoro	534	384
Jizzax	337	257
Qashqadaryo	271	168
Navoiy	434	313
Namangan	379	280
Samarqand	952	692
Surxondaryo	923	515
Sirdaryo	404	301
Toshkent	3 088	2 524
Farg'ona	919	629
Xorazm	278	194
Toshkent sh.	15 076	11 845

## Narx



### Asosiy iqtisodiy faoliyat turlari bo'yicha sanoat mahsulotlari ishlab chiqaruvchilar narxlari indeksi

foizda

	2026-yil fevral 2025-yil dekabr oyiga nisbatan
<b>Sanoat faoliyati</b>	<b>104,7</b>
<b>Tog'-kon sanoati va ochiq konlarni ishlash</b>	<b>105,1</b>
ko'mir va lignit qazib olish	100,0
xom neft va tabiiy gaz qazib olish	105,6
metall rudalari qazib olish	106,7
tog'-kon sanoati bilan bog'liq boshqa faoliyat	99,8

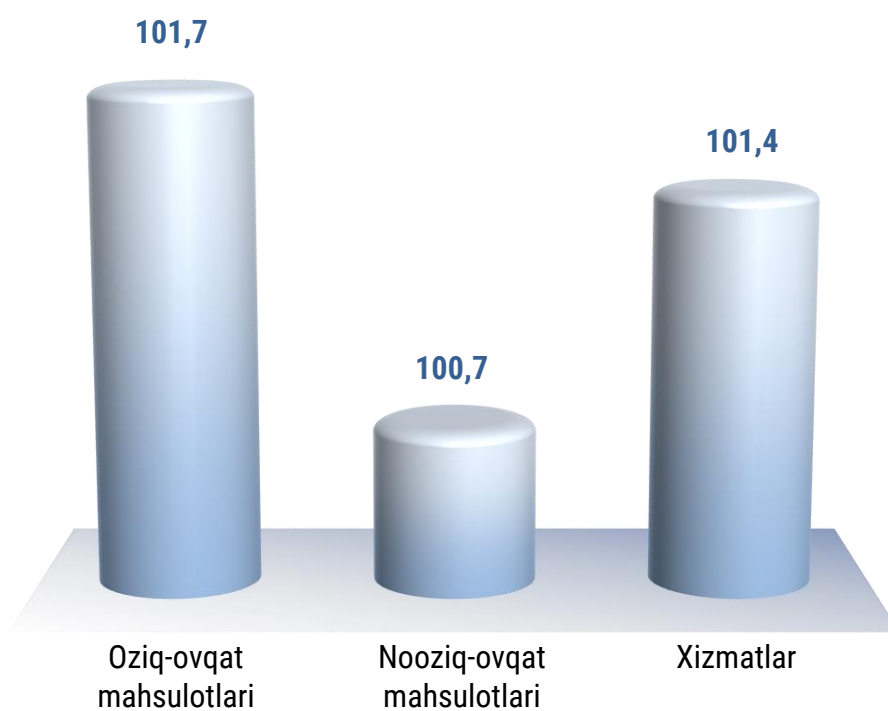
*jadvalning davomi*

	<i>2026-yil fevral 2025-yil dekabr oyiga nisbatan</i>
<b>Ishlab chiqarish sanoati</b>	<b>105,1</b>
oziq-ovqat mahsulotlari ishlab chiqarish	101,9
ichimliklar ishlab chiqarish	99,6
to'qimachilik mahsulotlari ishlab chiqarish	99,7
koks va neftni qayta ishlash mahsulotlari ishlab chiqarish	97,8
kimyo mahsulotlari ishlab chiqarish	100,1
boshqa nometall mineral mahsulotlar ishlab chiqarish	99,9
metallurgiya sanoati	120,0
mashina va uskunalardan tashqari tayyor metall buyumlar ishlab chiqarish	100,5
elektr uskunalari ishlab chiqarish	102,1
avtotransport vositalari, treylerlar va yarim pritseplar ishlab chiqarish	99,8
<b>Elektr, gaz, bug' bilan ta'minlash va havoni konditsiyalash</b>	<b>100,0</b>
<b>Suv bilan ta'minlash; kanalizatsiya tizimi, chiqindilarni yig'ish va utilizatsiya qilish</b>	<b>100,3</b>

**O'zbekiston Respublikasi  
bo'yicha iste'mol narxlari indeksi**

foizda

	2026-yil fevral 2025-yil dekabrga nisbatan
<b>Tovar va xizmatlar – jami</b>	<b>101,3</b>
<i>shu jumladan:</i>	
oziq-ovqat mahsulotlari	101,7
nooziq-ovqat mahsulotlari	100,7
xizmatlar	101,4



## Iste'mol narxlari indeksi

foizda

	<i>2026-yil fevral 2025-yil dekabr oyiga nisbatan</i>
<b>Yig'ma indeks</b>	<b>101,3</b>
Oziq-ovqat mahsulotlari va spirtsiz ichimliklar	101,8
Spirтли ichimliklar va tamaki mahsulotlari	100,6
Kiyim va poyafzal	100,3
Turar joy xizmatlari, suv, elektr, gaz va boshqa yonilg'i turlari	100,7
Uy-ro'zg'or asboblari, maishiy texnika va turar joylarga kundalik xizmat ko'rsatish	100,7
Sog'liqni saqlash	101,2
Transport	100,8
Axborot va aloqa	101,3
Dam olish, sport va madaniyat	100,7
Ta'lim sohasidagi xizmatlar	100,2
Restoranlar va mehmonxonalar xizmatlari	101,3
Sug'urtalash va moliyaviy xizmatlar	141,2
Maishiy tovarlar va xizmatlar, ijtimoiy himoya va turli tovarlar va xizmatlar	101,7



**O'ZBEKISTON RESPUBLIKASINING  
IJTIMOIY-IQTISODIY HOLATI  
2026-yil yanvar-fevral**

Nashrga mas'ul:

Statistika ma'lumotlarini muvofiqlashtirish  
va tarqatish boshqarmasi

Bog'lanish uchun telefon raqamlari:  
(998 71) 203-80-00 (1040)

**30.03.2026-y. Adadi \_\_\_ nusxa**

**O'zbekiston Respublikasi Milliy statistika qo'mitasi  
Statistik materiallar tarqatishni texnik  
qo'llab-quvvatlash bo'limi  
Toshkent sh., Mustaqillik shoh ko'chasi, 63**

**[www.stat.uz](http://www.stat.uz)**

**e – mail: [info@stat.uz](mailto:info@stat.uz)**