

Ўзбекистон Республикаси Миллий статистика қўмитаси томонидан ўтказилган сўровнома натижалари бўйича МАЪЛУМОТ

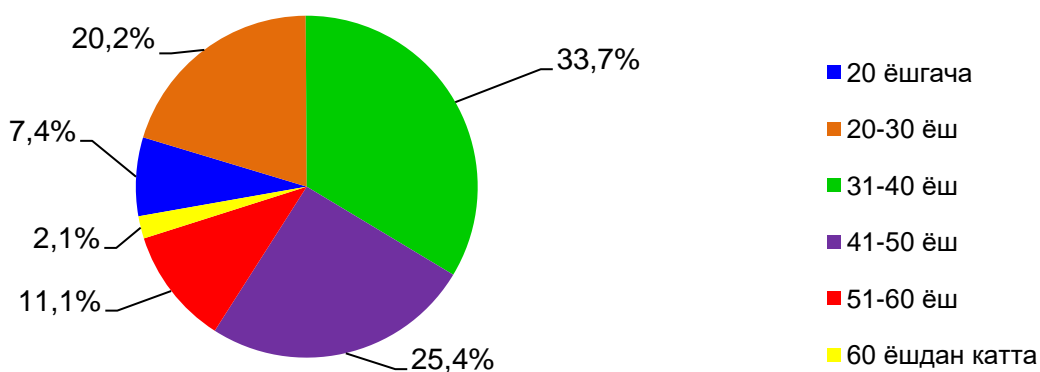
Ўзбекистон Республикаси Президентининг 2020 йил 3 августдаги “Ўзбекистон Республикасининг миллий статистика тизimini янада такомиллаштириш ва ривожлантириш чора-тадбирлари тўғрисида” ПҚ-4796-сон қарори билан тасдиқланган “2020 – 2025 йилларда статистикани ривожлантиришнинг миллий стратегиясини амалга ошириш бўйича “Йўл харитаси”нинг 11.4-бандига ҳамда 2025 йил 24 февралдаги “Статистика ишларини ташкил этиш ва юритиш тизimini янги босқичга олиб чиқиш бўйича қўшимча чора-тадбирлар тўғрисида” ПФ-27-сон Фармониға 5-илова билан тасдиқланган “Чора-тадбирлар дастури”нинг 6-бандига мувофиқ Ўзбекистон Республикаси Миллий статистика қўмитасига мунтазам равишда статистика маълумотларидан фойдаланувчилар, жумладан, журналист ва блогерлар ўртасида маълумотлардан қониқиш даражасини ўрганиш юзасидан сўровлар ўтказиш вазифаси юклатилган.

Мазкур топшириқлар ижроси юзасидан 2026 йилнинг январь-март ойларида Миллий статистика қўмитаси томонидан статистика маълумотларидан фойдаланувчиларнинг қониқиш даражасини баҳолаш бўйича сўров ўтказилди.

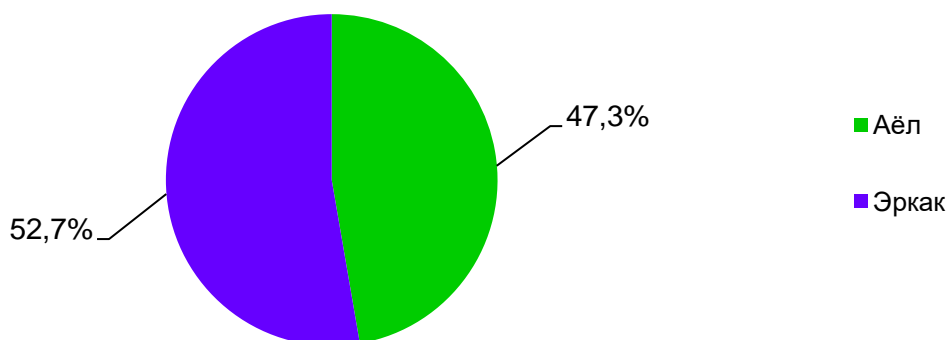
Мазкур сўровномада **4 530 нафар** фойдаланувчи қатнашган бўлиб, улар саволномаға киритилган саволларға жавоб беришган ҳамда статистик маълумотлар сифатини ошириш ва умуман статистика тизimini янада такомиллаштириш бўйича таклиф ва мулоҳазаларни қолдиришган.

Ўтказилган сўровнома натижаларига кўра, саволларға иштирокчилар жавоб вариантлари бўйича қуйидагича жавоб беришган (жами иштирокчилар сонига нисбатан, % ҳисобида):

1-Савол. Сизнинг ёшингиз?



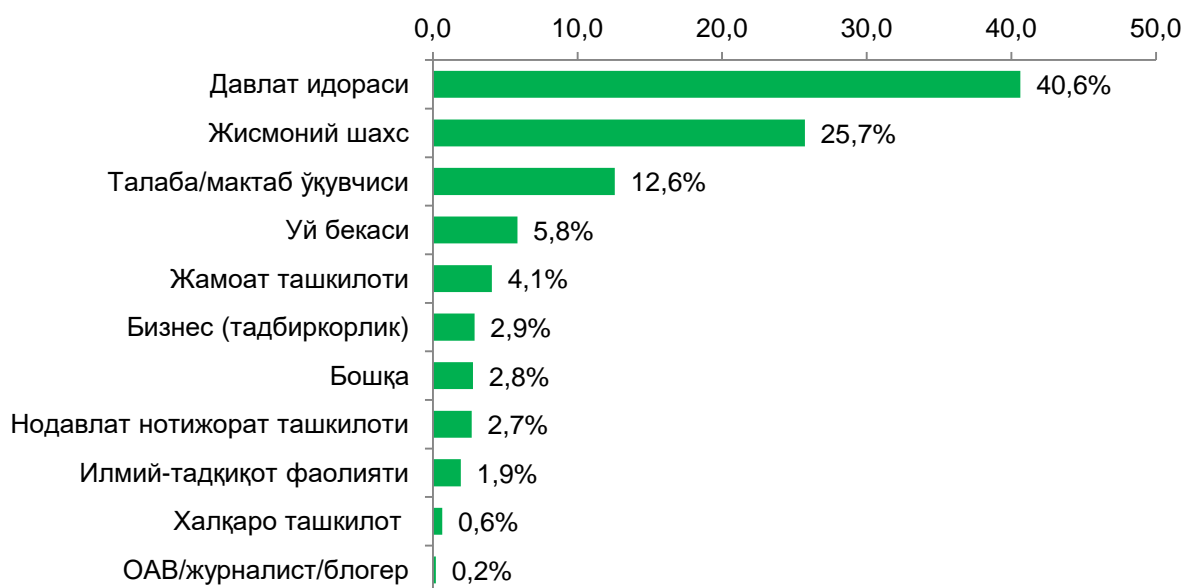
2-Савол. Жинсингиз?



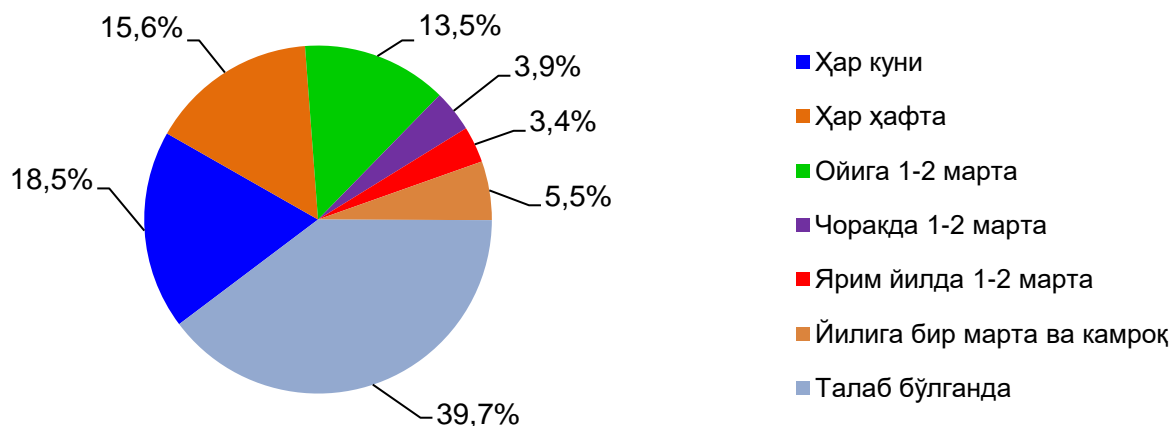
3-Савол. Яшаш худудингиз?



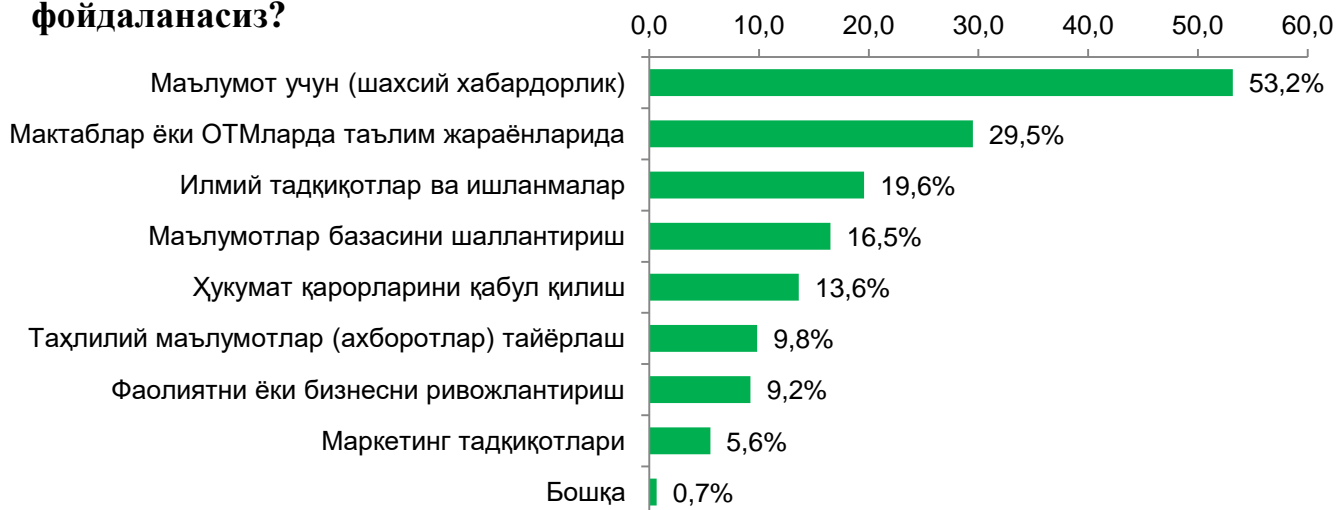
4-Савол. Сиз фойдаланувчиларнинг қайси тоифасига кирасиз?



5-Савол. Расмий статистика маълумотларидан қанчалик тез-тез фойдаланасиз?



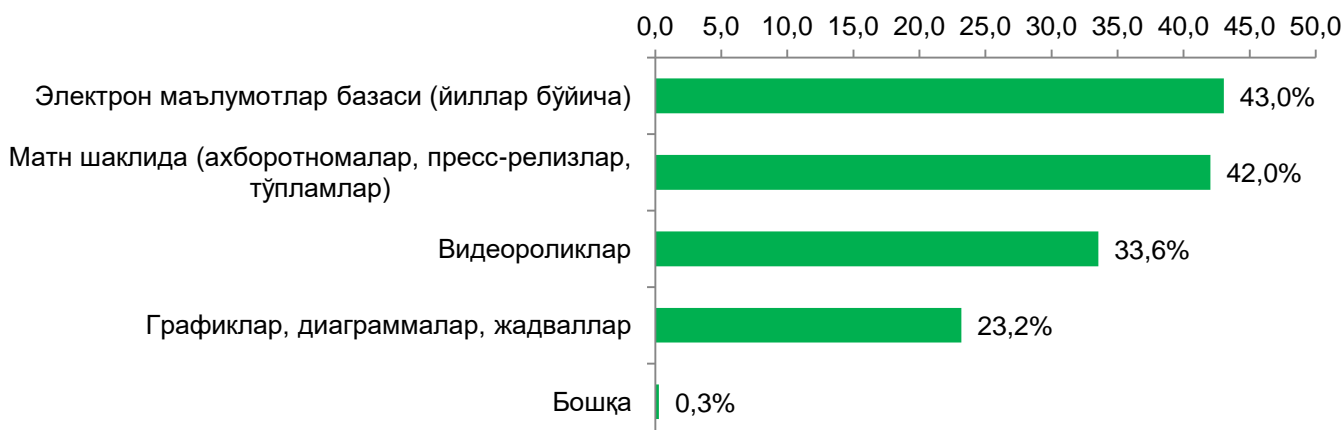
6-Савол. Расмий статистика маълумотларидан қандай мақсадларда фойдаланасиз?



7-Савол. Расмий статистика маълумотларини қандай оласиз?



8-Савол. Статистика маълумотларининг қайси шаклда тақдим этилишини афзал кўрасиз?



9. Миллий статистика қўмитасининг расмий www.stat.uz сайтига баҳо беринг (1 баллдан (минимал) 5 баллгача (максимал) баҳоланган).

(жамига нисбатан, %)

Т/р	Мезон	1 балл	2 балл	3 балл	4 балл	5 балл
1	Сайтда тақдим этилган статистика маълумотларининг тўлиқлиги	3,0	2,3	10,1	27,0	57,5
2	Сайтдаги маълумотларнинг ўз вақтида янгилаб борилиши	2,6	2,8	11,0	26,7	56,9
3	Сайтнинг қулайлиги	2,9	2,2	10,5	25,4	59,0
4	Сайтнинг дизайни	2,9	2,8	10,3	26,2	57,8
5	Сайтдаги маълумотларни топишнинг осонлиги	3,2	3,2	11,3	24,7	57,4
6	Сайт ҳақида умумий таасуротингиз	2,7	2,1	10,3	26,5	58,5

10. Миллий статистика қўмитаси томонидан тақдим этилаётган расмий статистика маълумотларини қуйидаги мезонлар асосида баҳоланг (1 баллдан (минимал) 5 баллгача (максимал) баҳоланган).

(жамига нисбатан, %)

Т/р	Мезон	1 балл	2 балл	3 балл	4 балл	5 балл
1	Маълумотларнинг долзарблиги, эҳтиёжга мувофиқлиги	2,8	2,7	11,6	29,0	53,8
2	Кўрсаткичлар метамаълумотларининг мавжудлиги ва тушунарлилиги	2,6	3,0	11,6	29,8	52,9
3	Маълумотларнинг ўз вақтида эълон қилиниши	2,8	2,5	10,9	26,4	57,4

11. Миллий статистика қўмитасининг иш сифатига умумий баҳо беринг (1 баллдан (минимал) 5 баллгача (максимал) баҳоланган).

(жамига нисбатан, %)

Т/р	Мезон	1 балл	2 балл	3 балл	4 балл	5 балл
1	Миллий статистика қўмитаси ўз фаолиятини очик ва шаффоф тарзда амалга оширади	3,3	3,2	11,0	24,2	58,3
2	Миллий статистика қўмитасининг маълумотлари энг муҳим ижтимоий-иқтисодий ҳодиса ва жараёнларни акс эттиради	3,0	2,8	11,4	26,3	56,5
3	Миллий статистика қўмитаси ҳолис ва ишончли маълумотларни тақдим этади	3,0	2,6	10,9	24,3	59,2
4	Статистика маълумотлари турли гуруҳ фойдаланувчиларининг талабига мос келади	2,7	2,8	11,0	24,9	58,6

12. Расмий статистика маълумотларига қанчалик ишонишингизни ўзингиз фойдаланадиган ва Сизни қизиқтирган алоҳида тармоқларнинг статистик кўрсаткичлари мисолида баҳоланг

(1 баллдан (минимал) 5 баллгача (максимал) баҳоланган).

(жамига нисбатан, %)

Т/р	Соҳа	1 балл	2 балл	3 балл	4 балл	5 балл
1	Ялпи ички (худудий) маҳсулот (ЯИМ, ЯҲМ)	3,4	3,3	12,9	29,3	51,1
2	Саноат ва энергетика	3,5	4,2	13,8	27,7	50,8
3	Қишлоқ, ўрмон, балиқчилик хўжалиги ва экология	4,0	4,5	14,5	26,9	50,1
4	Инвестиция ва қурилиш	3,4	4,0	12,9	26,7	53,1
5	Ташқи савдо (экспорт, импорт)	3,6	3,3	12,6	27,4	53,2
6	Савдо ва аҳолига хизмат кўрсатиш	3,7	3,7	12,8	27,1	52,6
7	Меҳнат бозори (бандлик, ишсизлик, иш ҳақи ва б.)	5,6	5,3	15,4	24,6	49,2
8	Демография (аҳоли, туғилиш, ўлим, никоҳлар, никоҳдан ажралишлар, миграция)	3,2	3,4	14,3	26,7	52,4
9	Нарх ва тарифлар (инфляция, товар ва хизматлар нархлари, ишлаб чиқарувчилар нархлари ва б.)	4,9	4,7	14,4	26,8	49,2
10	Аҳоли турмуш даражаси (аҳоли даромадлари ва ҳаражатлари ва б.)	5,0	5,0	15,5	26,6	47,9
11	Транспорт, алоқа ва рақамлаштириш	3,5	3,8	13,4	25,7	53,6
12	Ижтимоий соҳа (таълим, соғлиқни сақлаш, маданият, спорт, ижтимоий ҳимоя ва б.)	3,5	3,4	13,3	25,7	54,0
13	Туризм	3,3	3,1	12,8	25,7	55,1
14	Тадбиркорликка оид кўрсаткичлар	3,4	3,6	13,4	27,0	52,6
15	Гендерга оид маълумотлар	3,8	4,0	14,1	27,6	50,5
16	Барқарор ривожланиш мақсадлари (БРМ) кўрсаткичлари	3,6	3,7	13,3	28,1	51,3

Шунингдек, Охирги 12 ойда статистика органларига сўров билан мурожаат қилдингизми?" саволига "Ҳа" жавобини белгилаган фойдаланувчилар бўйича жавоблар (1 балл - паст баҳо, 5 балл - юқори баҳо).

(жамига нисбатан, %)

Т/р	Мезон	1 балл	2 балл	3 балл	4 балл	5 балл
1	Маълумотларнинг сўровингиз талабига мувофиқлиги	2,6	3,4	9,3	24,7	60,1
2	Сўровингизга ўз вақтида жавоб берилганлиги	2,2	3,0	9,7	22,5	62,5
3	Хизмат кўрсатиш сифати (ходимлар малакаси, касбий маҳорати ва б.)	2,0	3,0	10,0	23,7	61,3
4	Бюрократия (1-бюрократия юқори даражада, 2-ўртача, 3-ўртадан пастроқ, 4-паст даражада, 5-бюрократия йўқ)	4,0	5,9	13,2	22,6	54,3